



Elinkeinoelämän luottamus yhä varsin heikkoa

Vain palvelujen luottamusindikaattorissa kohennusta heinäkuussa

Teollisuus

Teollisuuden luottamus on pitkän aikavälin keskiarvon alapuolella. Tilaukanta on alle keskimääräisen ja tuotannon odotetaan pysyvän lähes ennallaan. Varastot kasvoivat aavistuksen heinäkuussa.

Suomen teollisuuden luottamus heikkeni aavistuksen EK:n heinäkuussa tekemässä tiedustelussa. Heinäkuun saldoluku on -7, kun kesäkuun tarkistettu saldoluku oli -6. Indikaattorin pitkän aikavälin keskiarvo on +2. EK:n julkaisemat luottamusindikaattorit kuvaavat yritysten suhdannetilannetta kyselyhetkellä.

Tuotanto-odotukset ovat edelleen varovaiset, ja tuotannon arvioidaan pysyvän likimain ennallaan lähikuukaudet. Tilaukanta kuvataan selvästi tavanomaista niukemmaksi. Valmiiden tuotteiden varastot kasvoivat hieman normaalia suuremmiksi.

Kysynnän heikkoudesta kertoo matala kapasiteetin käyttöaste. Heinäkuussa vain 58 % vastaajista arvioi kapasiteetin olevan kokonaan hyödynnettyinä.

Suomen teollisuuden luottamus on kesäkuisten tietojen mukaan EU-maiden keskiarvoa heikompi. Suhdannetilanne on vahvin Liettuassa ja Latviassa. Luottamus on puolestaan heikointa Luxemburgissa ja Kyproksessa.

Rakentaminen

Rakentamisen luottamus pysyi selvästi miinuksella. Tilaukanta on alle normaalien ja henkilöstön määrän ennustetaan vähenevän.

Rakentamisen luottamusindikaattori pysyi heinäkuussa melko heikolla tasolla. Sen usin saldoluku on -17, kun kesäkuun lukema oli -18. Indikaattorin pitkäaikainen keskiarvo on -6.

Rakennusyritysten tilaukanta on edelleen normaalia alhaisempi. Henkilöstön määrää koskevat odotukset ovat yhä vaisuja. Työvoiman määrän arvioidaan vähenevän lähikuukausina, kun tilannetta tarkastellaan kausitasoitetuilla luvuilla.

Suomen rakennusyritysten luottamus oli kesäkuussa mitattujen vertailutietojen mukaan lähellä EU-maiden keskimääräistä.

Palvelut

Palvelujen luottamusindikaattori elpyi hieman, mutta se on silti alle tavanomaisen. Myynti kasvoi heinäkuussa hieman, ja sen odotetaan jatkavan loivaa nousua lähikuukaudet.

Yksityisten palvelujen luottamus koheni jonkin verran heinäkuussa, mutta se jäi silti keskimääräistä heikommaksi. Heinäkuun saldoluku on +7 (kesäkuun tarkistettu lukema +1) ja pitkän aikavälin keskiarvo +15.

Myyntin kasvu nopeutui vähän heinäkuussa, ja lähikuukausina myynnin odotetaan olevan loivassa nousussa. Vastaajien arvioiden mukaan yleisessä suhdannetilanteessa ei ole viime kuukausina tapahtunut suuria muutoksia.

Suomen palvelujen luottamusindikaattori oli kesäkuussa kerättyjen tietojen mukaan vähän EU-maiden keskitasoa matalammalla.

Vähittäiskauppa

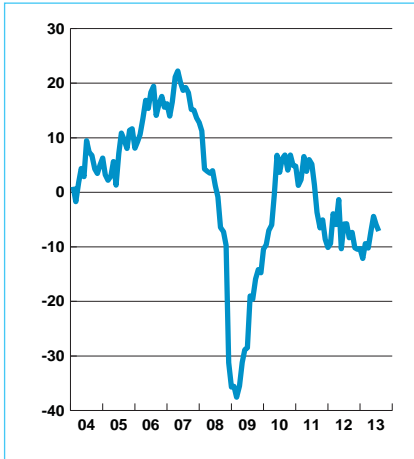
Vähittäiskaupan luottamus pehmeni heinäkuussa. Myynti-odotukset ovat varsin heikot, ja myynnin volyymin ennustetaan laskevan lähikuukausina.

Vähittäiskaupan luottamus heikkeni parilla pisteellä heinäkuussa. Luottamusindikaattorin usin saldoluku on -10, kun edelliskuun tarkistettu lukema oli -8. Indikaattorin pitkäaikainen keskiarvo on 0.

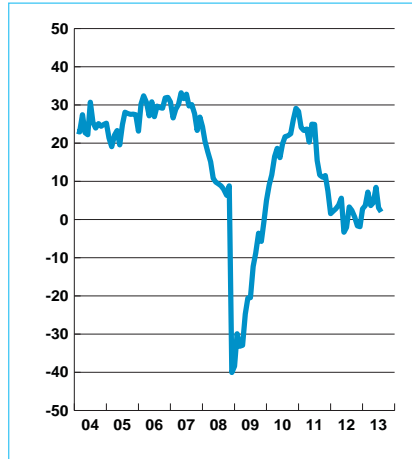
Myynti väheni heinäkuussa hieman, ja myynti-odotukset ovat varsin vaatimatonta: myynnin ennustetaan supistuvan yleisesti lähikuukausina. Varastot ovat pysyneet keskimäärin normaalia suurempina.

Suomen vähittäiskaupan yritysten luottamus oli kesäkuussa melko paljon EU:n keskiarvoa heikompi.

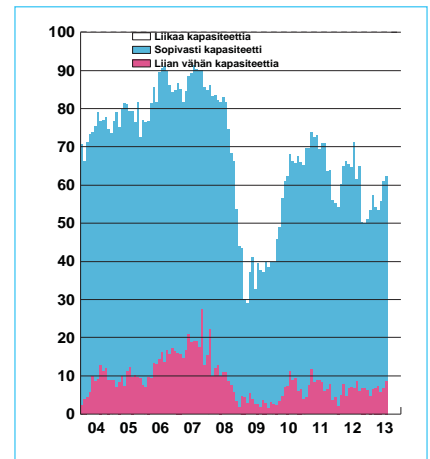
Teollisuuden luottamusindikaattori
Kausitasoitettu saldoluku



Teollisuuden tuotanto-odotus
Kausitasoitettu saldoluku

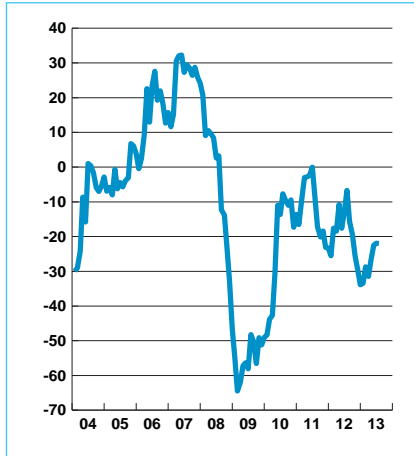


Teollisuuden kapasiteetti

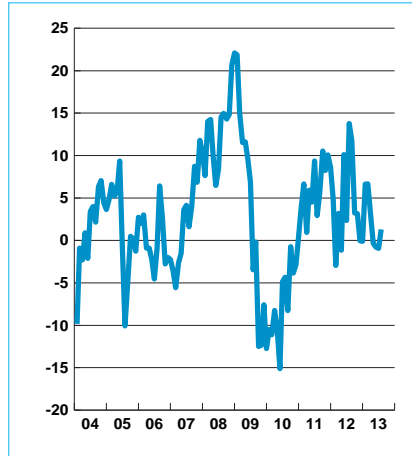


Teollisuuden luottamusindikaattori lasketaan teollisuuden yritysjohtajien vastauksista kolmeen kysymykseen: tuotanto-odotus lähikuukausina, tilauskanta sekä valmistusvarastot normaaliin verrattuna (käänteisenä).

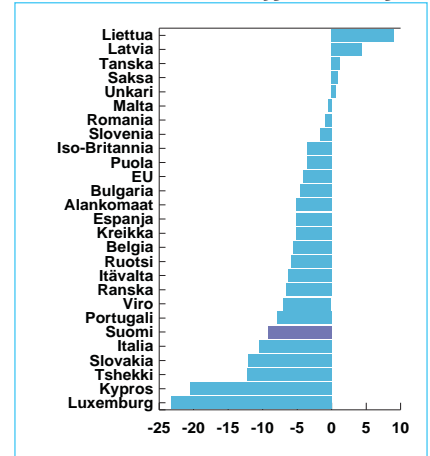
Tilauskanta normaaliin verrattuna
Kausitasoitettu saldoluku



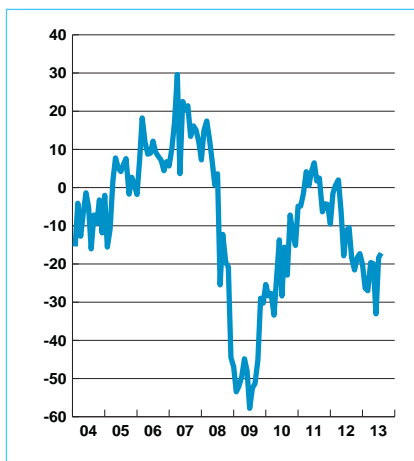
Valmistusvarastot normaaliin verr.
Kausitasoitettu saldoluku



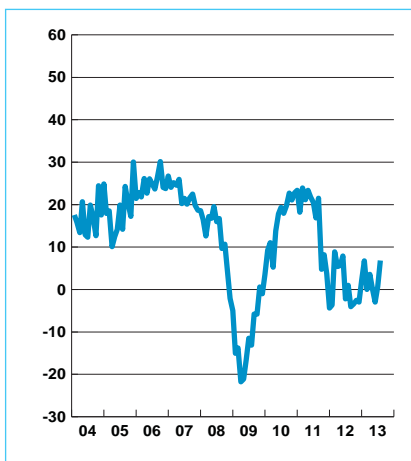
Teollisuuden luottamus maittain
Poikkeama keskiarvosta 93-, kesäkuu 13



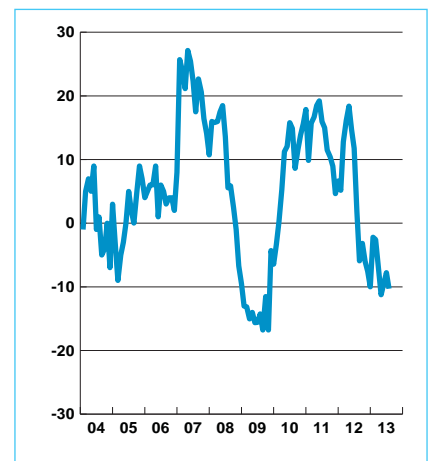
Rakentamisen luottamusindikaattori
Kausitasoitettu saldoluku



Palvelujen luottamusindikaattori
Kausitasoitettu saldoluku



Vähittäiskaupan luottamusindikaattori
Kausitasoitettu saldoluku



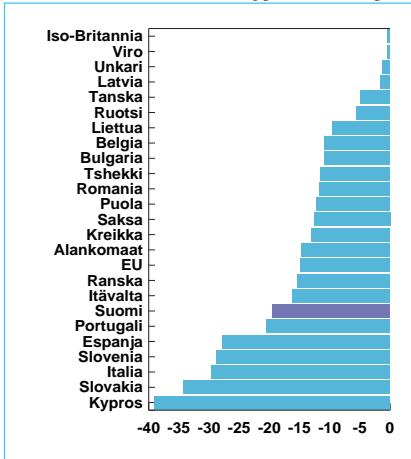
Rakentamisen luottamusindikaattori lasketaan kahden kysymyksen vastauksista: tilauskanta normaaliin verrattuna ja henkilökunta-odotus lähikuukausina.

Palvelujen luottamusindikaattori lasketaan kolmen kysymyksen vastauksista: toteutunut myynnin kehitys, myynti-odotukset sekä suhdannekehitys.

Vähittäiskaupan luottamusindikaattori lasketaan kolmen kysymyksen vastauksista: toteutunut myynnin kehitys, myynti-odotukset sekä varastot (käänteisenä).

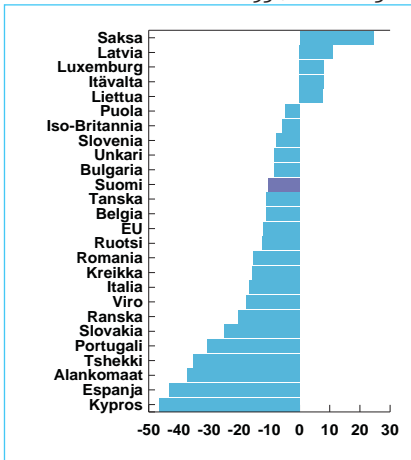
Palvelujen luottamus maittain

Poikkeama keskiarvosta 93-, kesäkuu 13



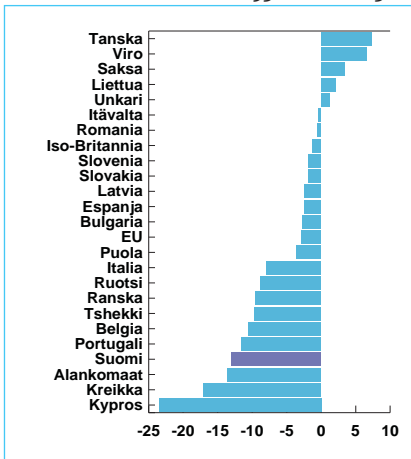
Rakentamisen luottamus maittain

Poikkeama keskiarvosta 93-, kesäkuu 13



Vähittäiskaupan luottamus maittain

Poikkeama keskiarvosta 93-, kesäkuu 13



Teollisuuden suhdannetiedustelun päätulokset

Kausitasoitettujen saldoluvut	Saldoluku heinäkuu	Saldoluku kesäkuu	Pitkän aikavälin keskiarvo	Suhdannekehitys 3 kk lka:n muutos
Luottamusindikaattori	-7	-6	2	Ennallaan
Kapasiteetin käyttöaste, %	58	58	71	Nousussa
Tuotanto-odotus	2	3	16	Ennallaan
Tilauskanta	-22	-22	-8	Nousussa
Valmistuotevarastot	1	-1	1	Ennallaan

Rakentamisen suhdannetiedustelun päätulokset

Kausitasoitettujen saldoluvut	Saldoluku heinäkuu	Saldoluku kesäkuu	Pitkän aikavälin keskiarvo	Suhdannekehitys 3 kk lka:n muutos
Luottamusindikaattori	-17	-18	-6	Ennallaan
Tilauskanta	-15	-18	-14	Nousussa
Henkilökuntaodotus	-20	-19	2	Laskussa

Palveluiden suhdannetiedustelun päätulokset

Kausitasoitettujen saldoluvut	Saldoluku heinäkuu	Saldoluku kesäkuu	Pitkän aikavälin keskiarvo	Suhdannekehitys 3 kk lka:n muutos
Luottamusindikaattori	7	1	15	Nousussa
Myynti ed. kk. verrattuna	14	6	19	Nousussa
Myynti odotus lähikuukausina	8	7	21	Laskussa
Suhdannekehitys	-1	-10	4	Nousussa

Vähittäiskaupan suhdannetiedustelun päätulokset

Kausitasoitettujen saldoluvut	Saldoluku heinäkuu	Saldoluku kesäkuu	Pitkän aikavälin keskiarvo	Suhdannekehitys 3 kk lka:n muutos
Luottamusindikaattori	-10	-8	0	Ennallaan
Myynti ed. kk. verrattuna	-4	-9	11	Nousussa
Myynti odotus lähikuukausina	-17	-1	11	Laskussa
Varastot normaaliin verrattuna	10	13	22	Laskussa

Taulukoissa on esitetty heinäkuun suhdannetiedustelun päätulokset. Taulukoissa verrataan heinäkuun kyselyn tuloksia kesäkuuhun sekä pitkän aikavälin keskiarvoon. Suhdanneilannetta on taulukossa arvioitu saldolukujen kolmen kuukauden liukuvan keskiarvon muutoksen avulla.

Elinkeinoelämän keskusliitto EK

PL 30 (Eteläranta 10), 00131 Helsinki

Puhelin 09 420 20 • Faksi 09 4202 2299

www.ek.fi

Lisätietoja

Johtava ekonomisti Penna Urrila

Puh. 09 4202 2606 tai 040 570 7860

etunimi.sukunimi@ek.fi

Menetelmä

Luottamusindikaattorit on kerätty ja analysoitu EK:ssa. Tiedustelu kuuluu Euroopan komission harmonisoituun tiedustelujärjestelmään, ja se tehdään EU:n osittaisella rahoituksella. Tiedotteen luvut on kausitasoitettu Tramo–Seats-menetelmällä, ja vastausten painotus huomioi eri yrityskokoluokkien merkityksen taloudessa. Toukokuusta 2010 lähtien käytössä on uusi toimialaluokitus TOL2008. Eri EU-maiden suhdanneilannetta on verrattu uusimpien Euroopan komission julkaisemien luottamusindikaattorien avulla, laskemalla kunkin maan saldolukujen poikkeamat omasta pitkän ajan keskiarvosta.