



EK:n koronakyselyn tulokset

Työnantajayritysten tilanne 22.9.2020

Lomautusten yleisyys ja todennäköisyys

Onko yrityksessäsi tehty henkilöstön lomautuksia koronaviruksen seurauksena edellisen 30 päivän aikana?*

% yrityksistä



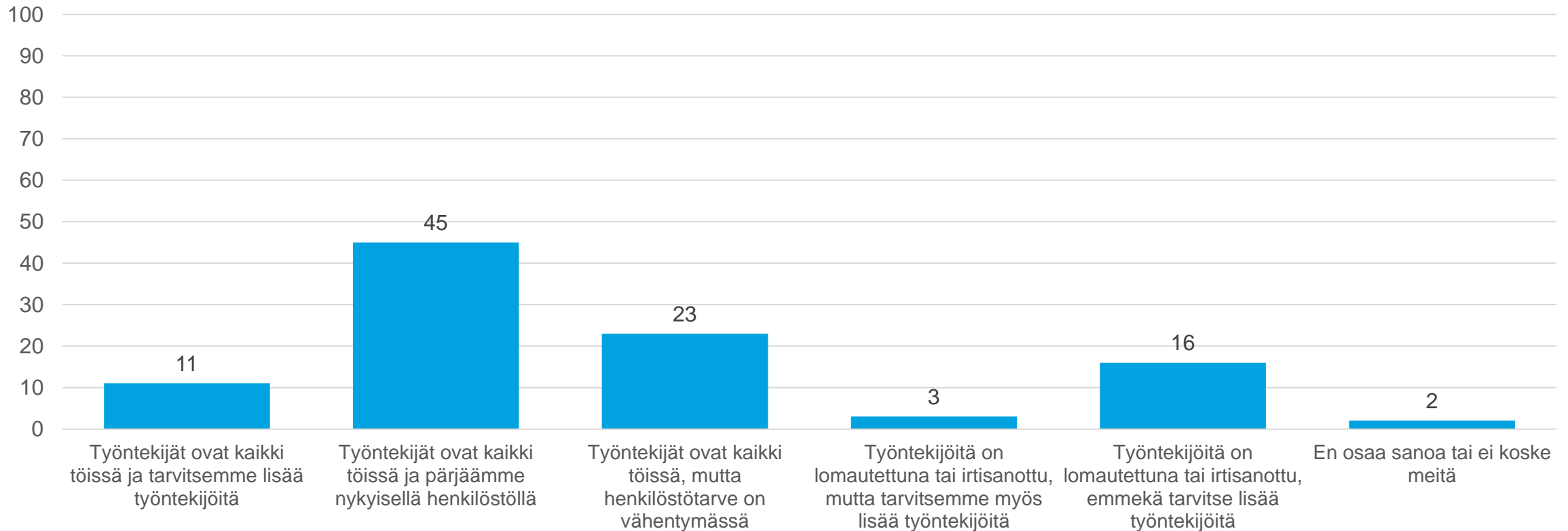
Irtisanomisten yleisyys ja todennäköisyys

Onko yrityksessäsi tehty henkilöstön irtisanomisia koronaviruksen seurauksena edellisen 30 päivän aikana?
% yrityksistä



Yritysten työllisyystilanne

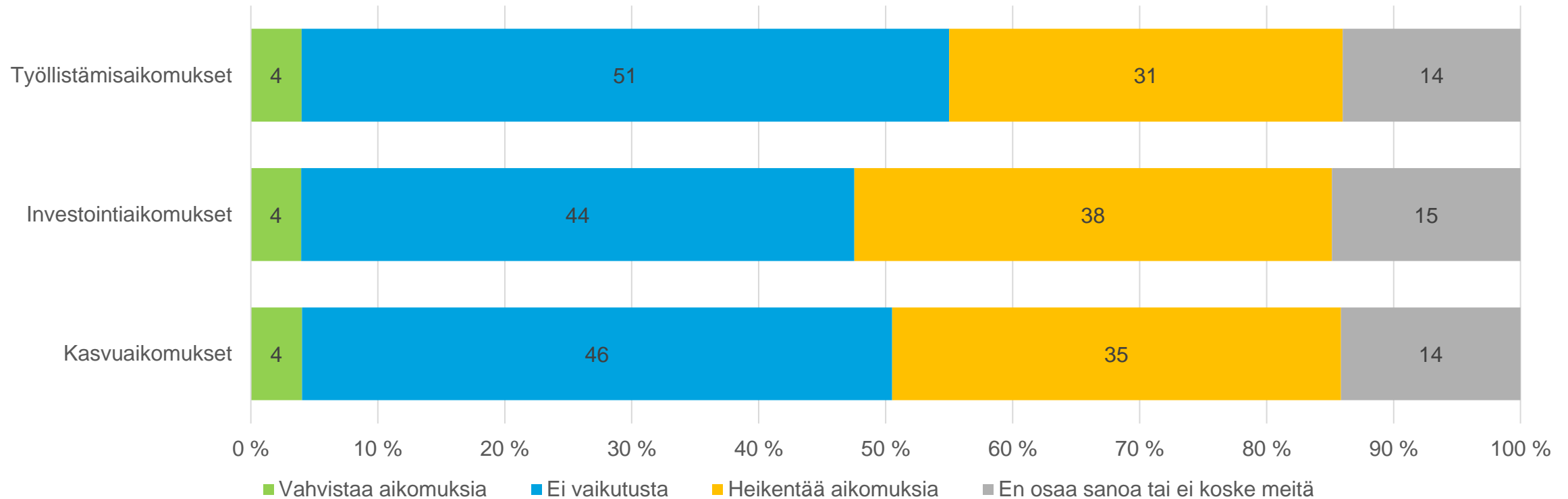
Mikä seuraavista vaihtoehtoista kuvaa parhaiten työllisyystilannetta yrityksessäsi tällä hetkellä?
% yrityksistä



Budjettiriihen vaikutukset yritysten aikomuksiin, yritysten ensitunnelmat

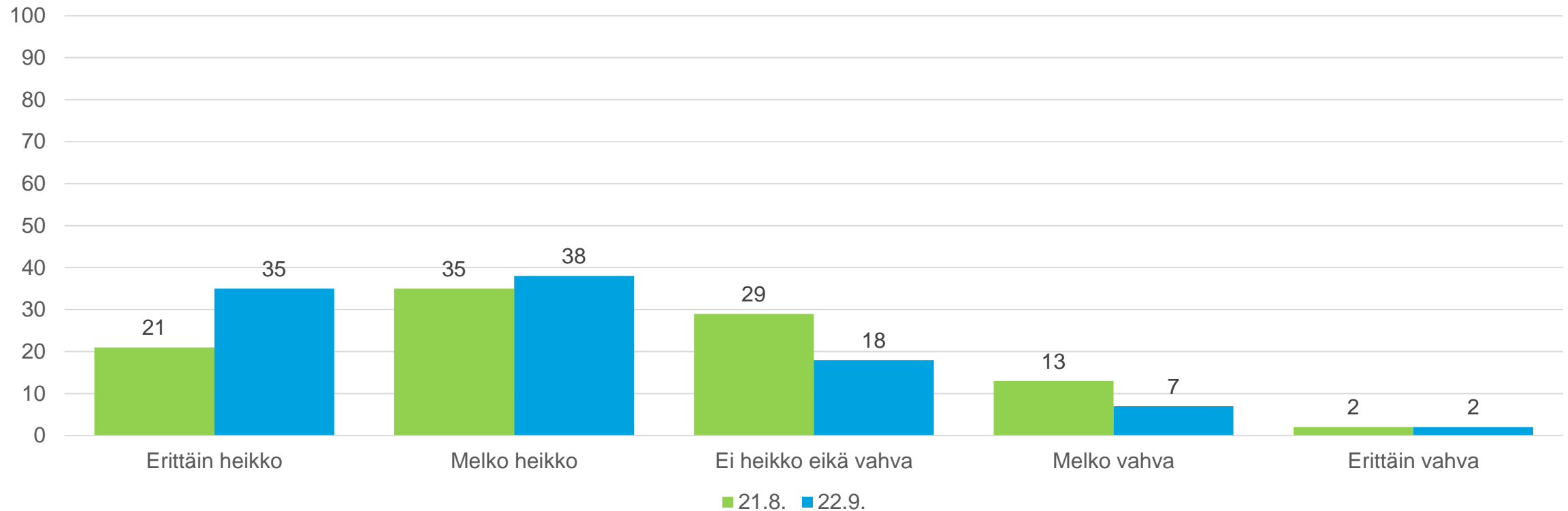


Miten arvioit maamme hallituksen budjettiriihessä tekemien päätösten vaikuttavan seuraaviin asioihin yrityksessäsi?
% yrityksistä



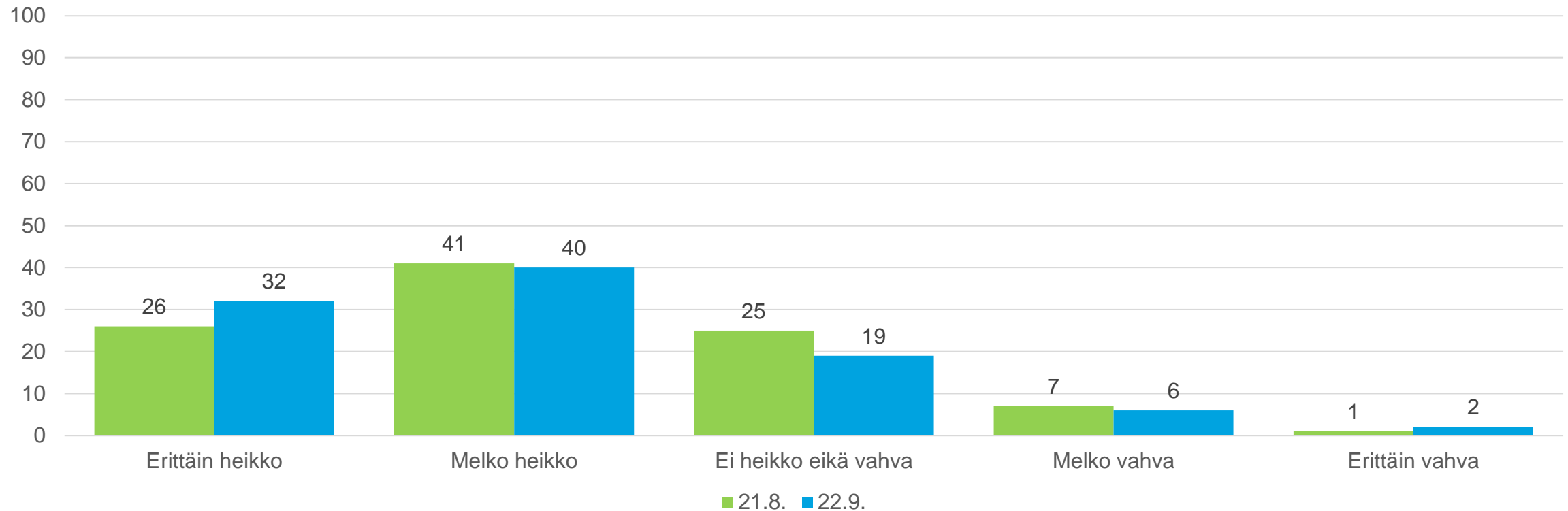
Luottamus maan hallitukseen - yrittäjäyys

Millainen on luottamuksenne maamme hallituksen kykyyn tehdä yrittäjäyttä edistäviä päätöksiä hallituskauden aikana?
% yrityksistä



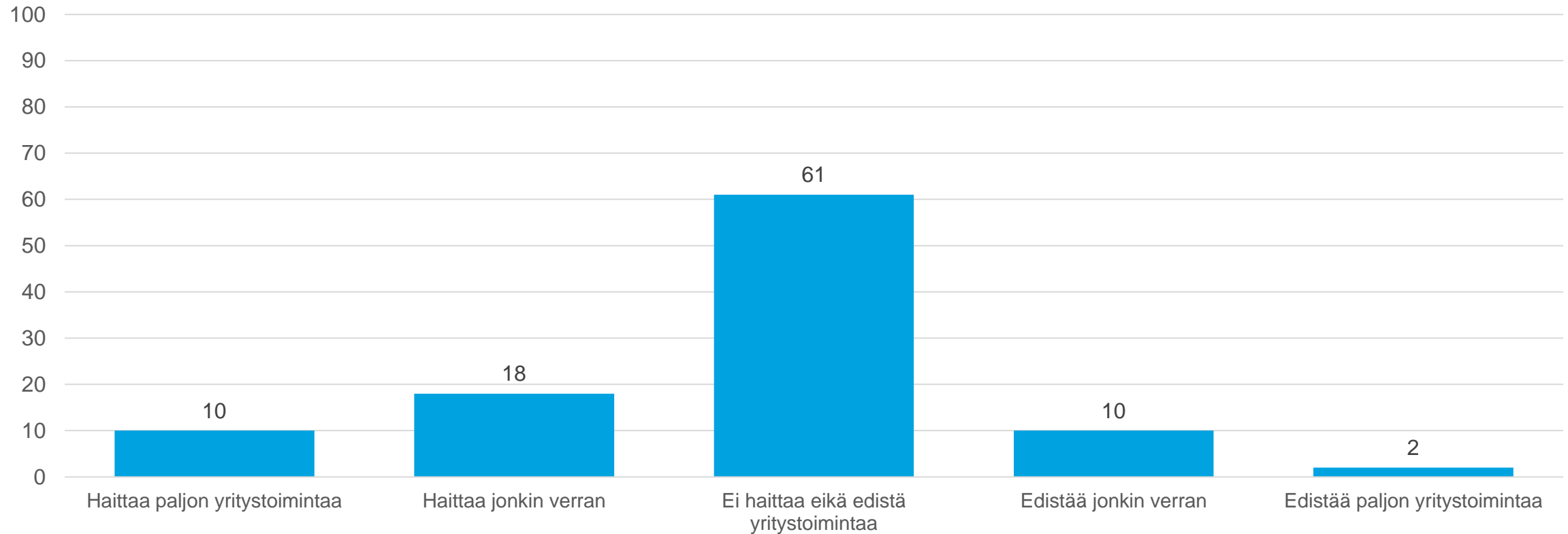
Luottamus maan hallitukseen - työllisyys

Millainen on luottamuksenne maamme hallituksen kykyyn tehdä työllisyyttä edistäviä päätöksiä hallituskauden aikana?
% yrityksistä



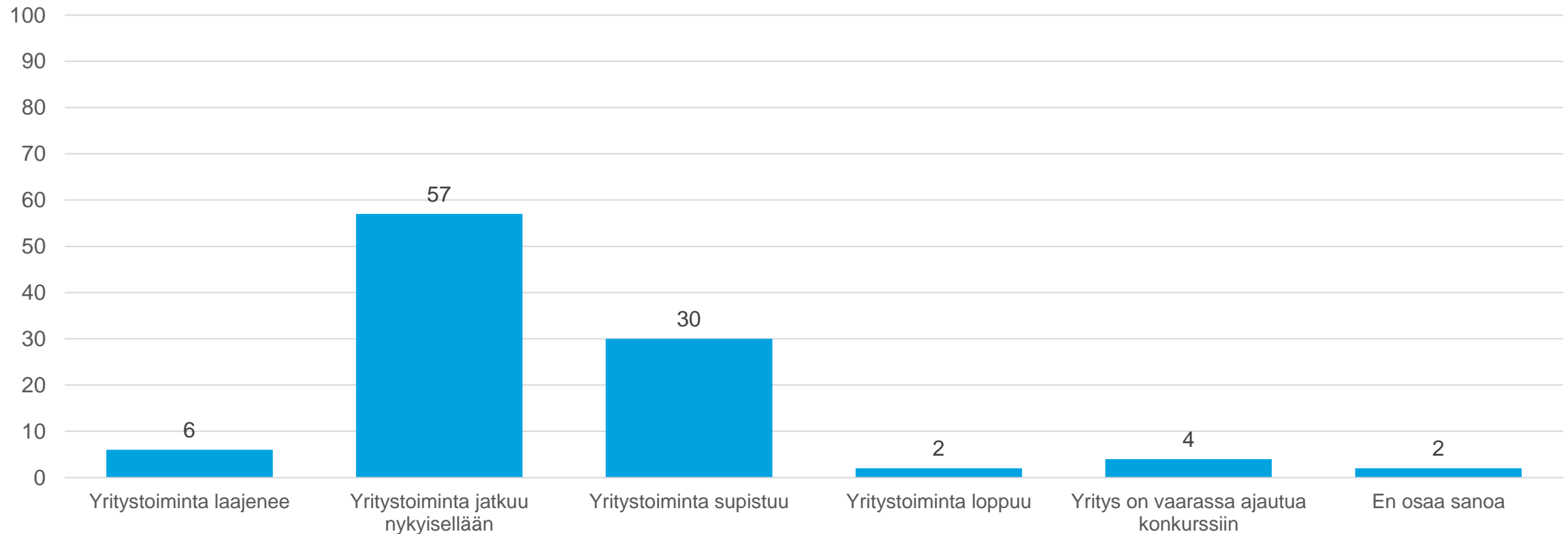
Matkustusrajoitusten merkitys yrityksille

Kuinka arvioit nykyisten matkustusrajoitusten ja niihin liittyvien käytäntöjen merkitystä yritystoiminnallesi?
% yrityksistä



Yritysten jatkuvuusnäkymät, konkurssin uhka

Mikä seuraavista yrityksen jatkuvuutta kuvaavista vaihtoehdoista on nykyhetken arvioksi mukaan yrityksesi tilanne kolmen kuukauden päästä?
% yrityksistä



Avoimen palautteen TOP 5 teemat

1

Työllistämisen ja työnantajavelvoitteiden / -kustannusten helpottaminen (esim. paikallinen sopiminen)

2

Yrittämiseen ja kuluttamiseen kannustavat veronkevennykset (esim. arvonlisäverojen alentaminen)

3

Hallituksen yrittäjyysymmärryksen puute (julkisuudessa esitetyt avaukset ja keskustelu)

4

Koronarajoitusten ja –tukien oikea kohdentuminen ja mitoitus (ml. koronasta syntyvät kustannukset yrityksille ja koronaväsytys yrittäjäkentässä)

5

Julkisen talouden tilanne ja valtion velkaantuminen (mm. huoli seurauksista)

Yhteenveto

- **Yritysten työllisyystilanne**

- 56 prosentilla kaikki työntekijät ovat töissä eikä vähennystarvetta esiinny (45 prosenttia näistä arvioi pärjäävänsä nykyisellä henkilöstöllä ja 11 prosenttia tarvitsevansa lisää työntekijöitä)
- 23 prosentilla kaikki työntekijät ovat töissä, mutta henkilöstötarpeen arvioidaan vähentyvän
- 19 prosentilla henkilöstöä on tällä hetkellä lomautettuna tai irtisanottu

- **Ensitunnelmat budjettiriihipäätösten vaikutuksista ja luottamus maan hallitukseen**

- 38 prosenttia yrityksistä arvioi budjettiriihipäätösten heikentävän niiden investointiaikomuksia. Kasvuaikomusten osalta vastaava osuus oli 35 prosenttia ja työllistämisaikomusten kohdalla 31 prosenttia. 4 prosenttia yrityksistä arvioi budjettiriihipäätösten voimistavan niin työllistämisen-, investointi- kuin kasvuaikomuksia.
- 72 prosenttia yrityksistä ei luota hallituksen kykyyn tehdä työllisyyttä edistäviä päätöksiä (8 prosenttia kuvailee luottamustaan melko tai erittäin vahvaksi)
- 73 prosenttia ei luota hallituksen kykyyn tehdä yrittäjyyttä edistäviä päätöksiä, 9 prosentilla luottamus on melko tai erittäin vahva

- **Yritysten jatkuvuusnäkymät**

- 4 prosenttia yrityksistä pelkää ajautuvansa konkurssiin lähikuukausina (8 prosenttia elokuussa)
- 30 prosenttia arvioi yritystoiminnan supistuvan, 6 prosenttia uskoi sen laajentumiseen

Yrityskyselyn toteutus

- Tässä kuvasarjassa esitetyt tulokset perustuvat 17.-18.9. kerätystä yritysaineistosta tehtyihin analyysihin
- Analyyseissä oli mukana yhteensä 1 154 työnantajayrityksen vastaukset
- Aineiston analyyseissä on hyödynnetty päätoimialojen ja yrityskokoluokkien mukaan laskettuja painokertoimia, joiden ansiosta tulokset ovat yleistettävissä suuntaa-antavasti työnantajayritysten perusjoukkoon

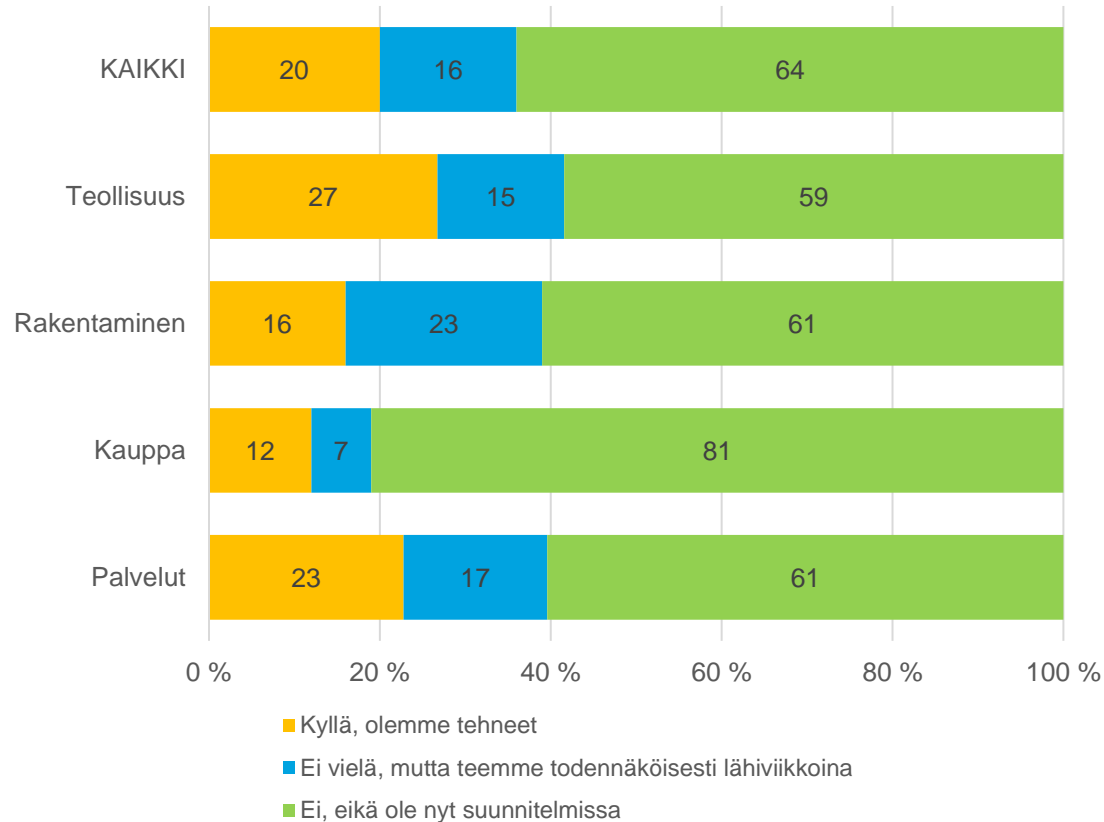


Liitegraafit:
vastaukset päätoimialoittain ja
yrityskokoluokittain

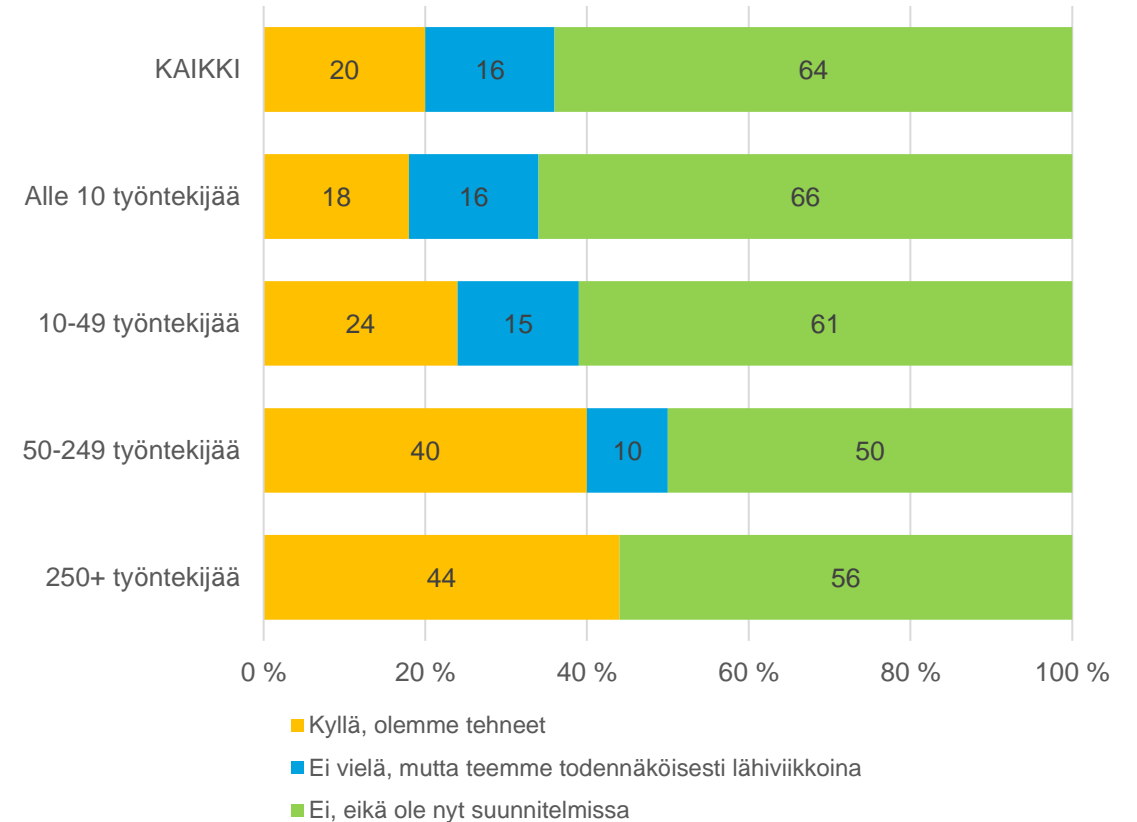
Lomautusten yleisyys ja todennäköisyys

Vastaukset päätoimialoilla ja eri kokoluokan yrityksissä

Onko yrityksessäsi tehty henkilöstön lomautuksia koronaviruksen seurauksena edellisen 30 päivän aikana?
% yrityksistä eri päätoimialoilla



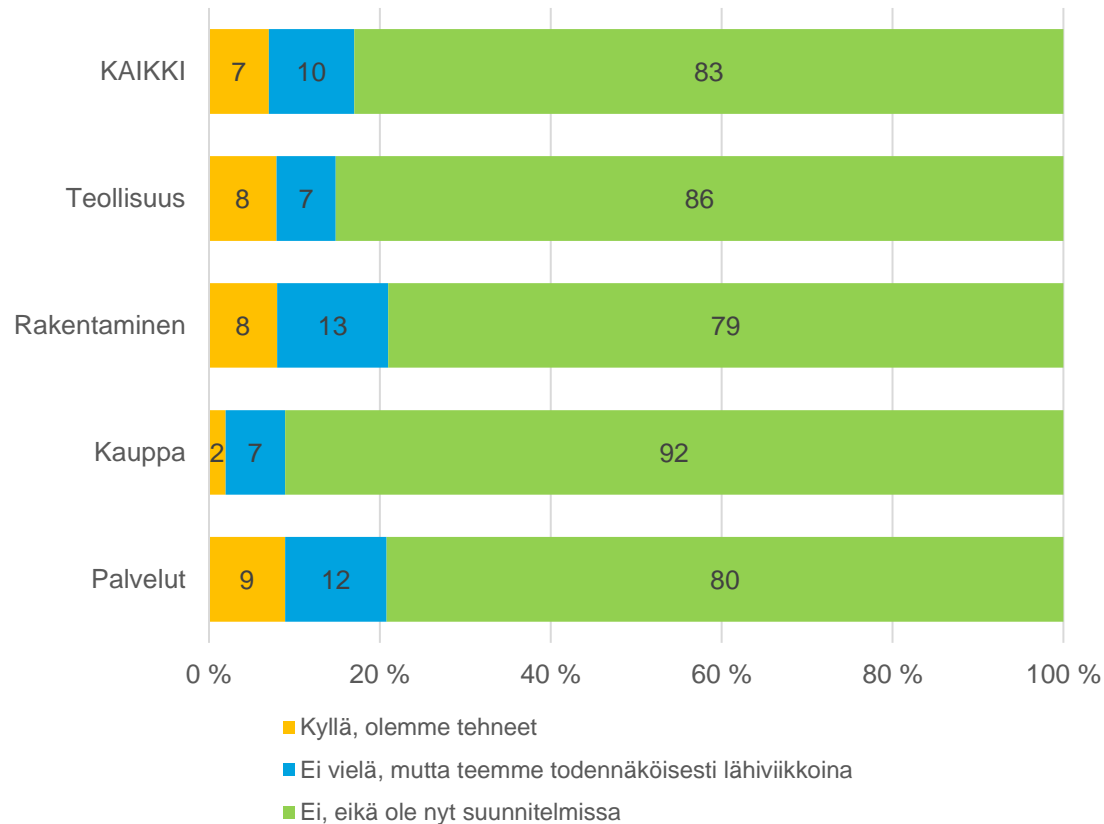
Onko yrityksessäsi tehty henkilöstön lomautuksia koronaviruksen seurauksena edellisen 30 päivän aikana?
% yrityksistä eri kokoluokissa



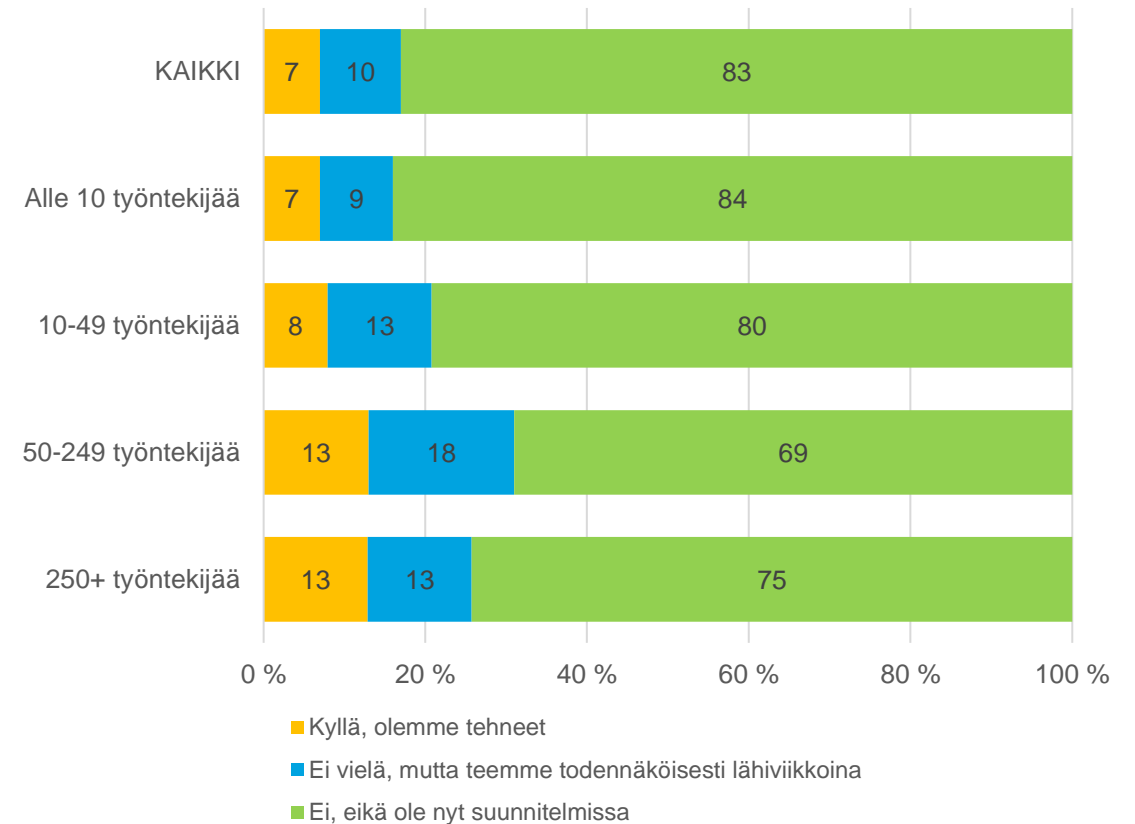
Irtisanomisten yleisyys ja todennäköisyys

Vastaukset päätoimialoilla ja eri kokoluokan yrityksissä

Onko yrityksessäsi tehty henkilöstön irtisanomisia koronaviruksen seurauksena edellisen 30 päivän aikana?
% yrityksistä eri päätoimialoilla



Onko yrityksessäsi tehty henkilöstön irtisanomisia koronaviruksen seurauksena edellisen 30 päivän aikana?
% yrityksistä eri kokoluokissa

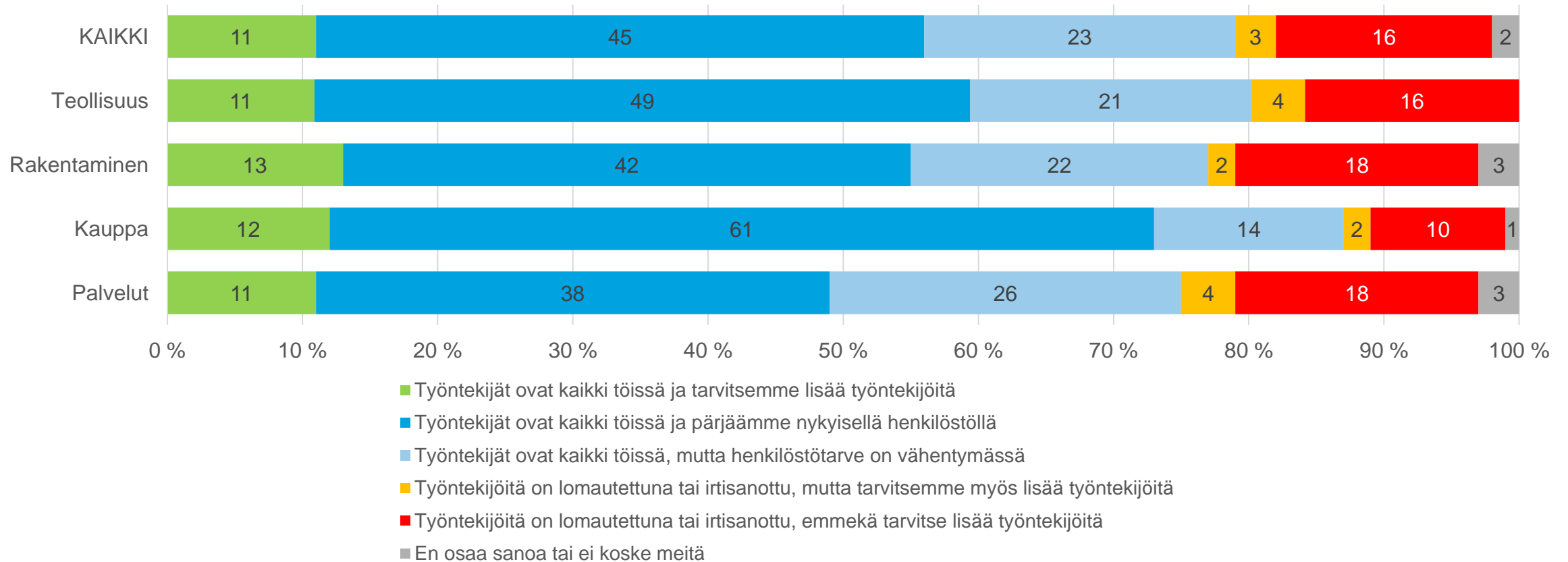


Yritysten työllisyystilanne

Arviot päätoimialoilla



Mikä seuraavista vaihtoehtoista kuvaa parhaiten työllisyystilannetta yrityksessäsi tällä hetkellä?
% yrityksistä eri päätoimialoilla

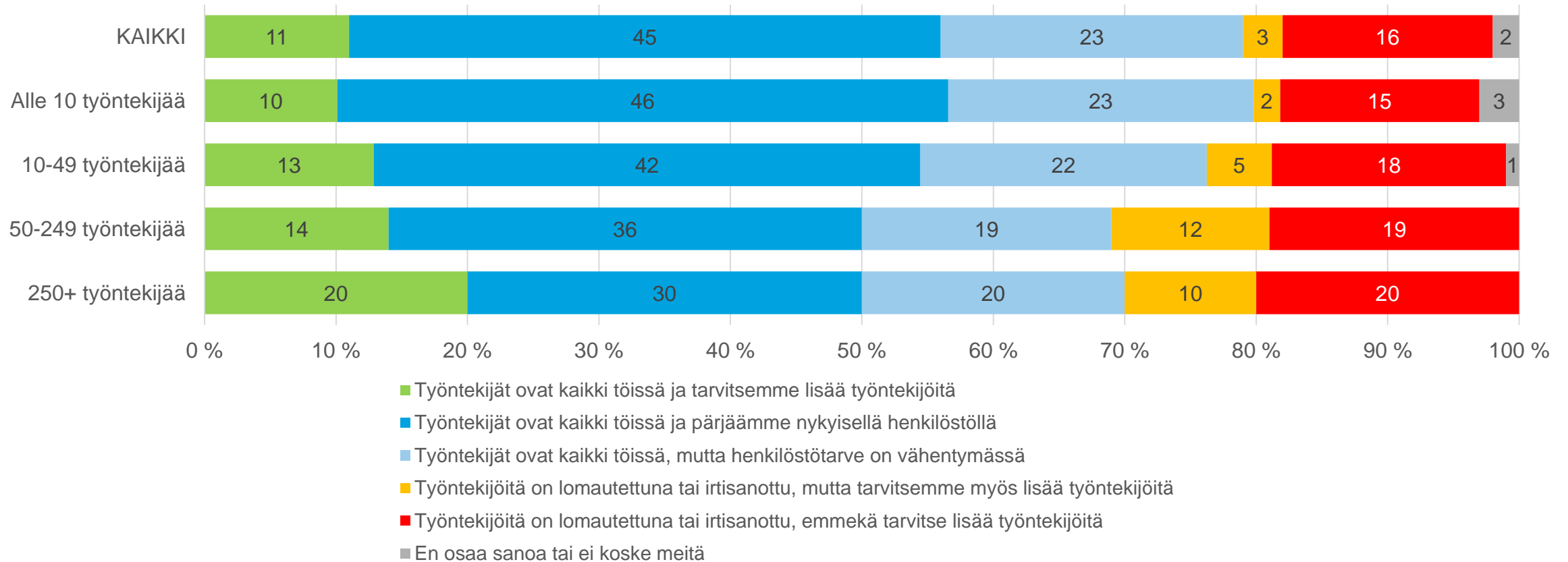


Yritysten työllisyystilanne

Arviot eri kokoluokan yrityksissä



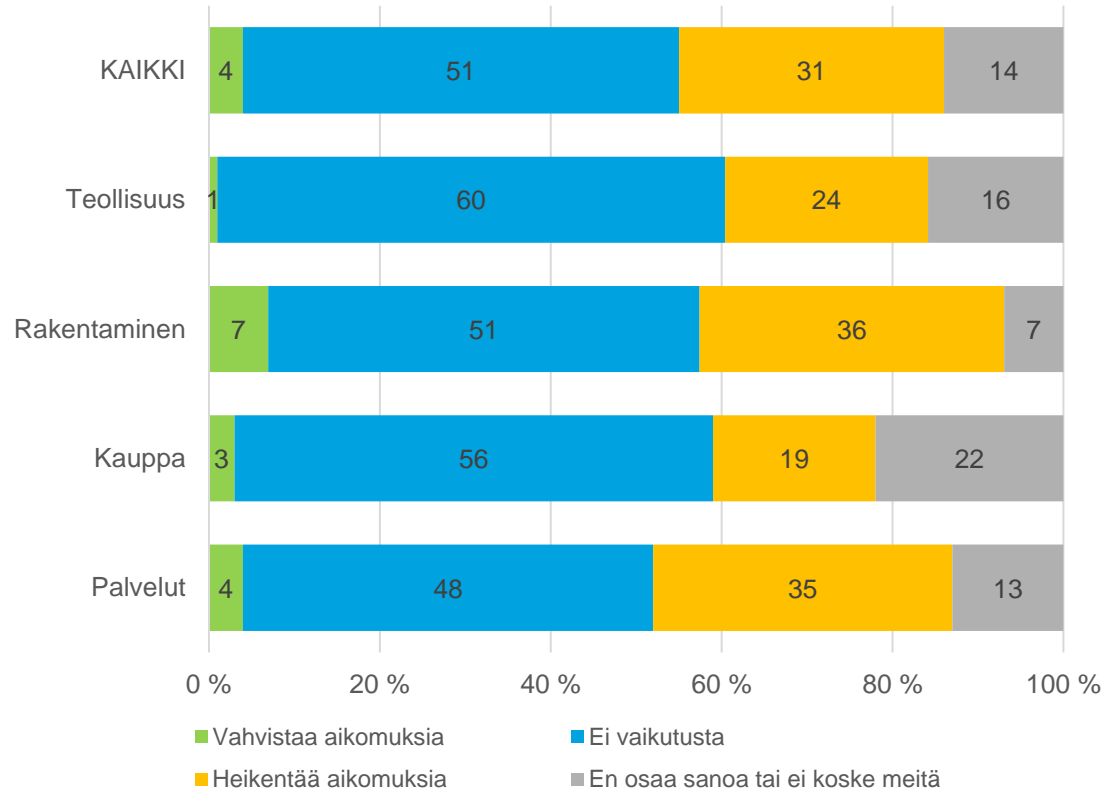
Mikä seuraavista vaihtoehtoista kuvaa parhaiten työllisyystilannetta yrityksessäsi tällä hetkellä?
% yrityksistä eri kokoluokissa



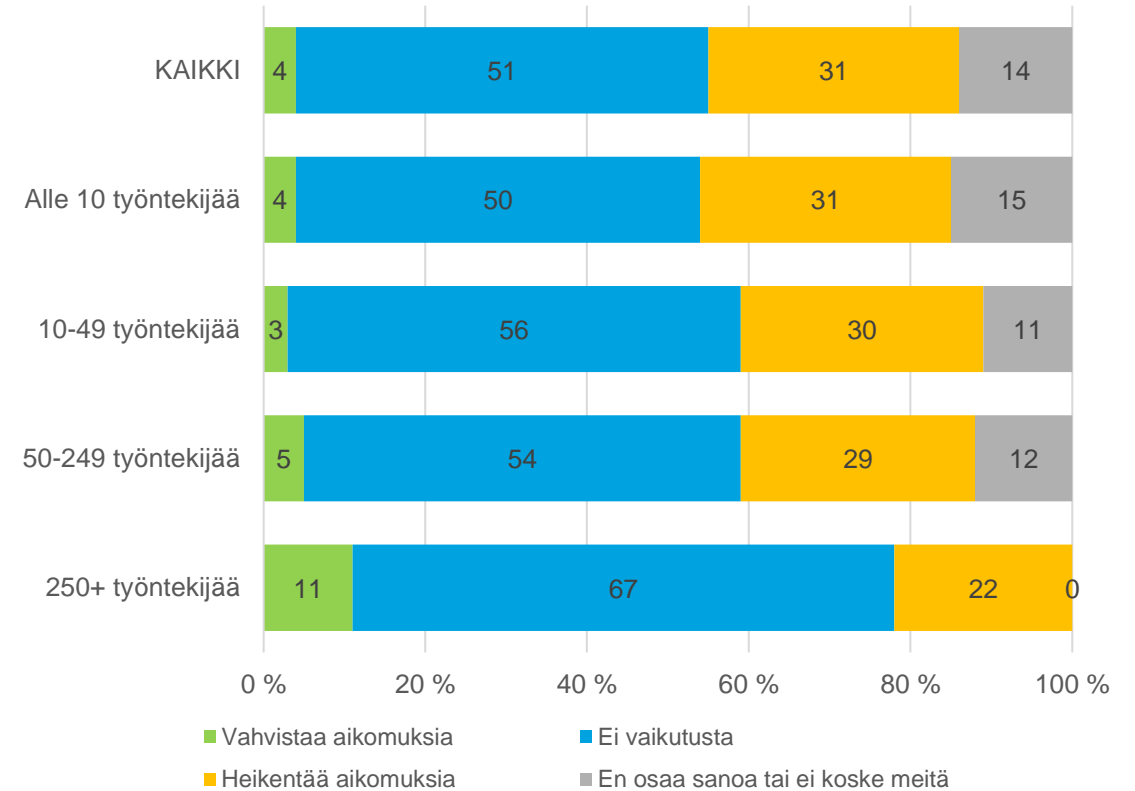
Budjettiriihen vaikutukset yritysten työllistämisaikomuksiin

Arviot päätoimialoilla ja eri kokoluokan yrityksissä

Miten arvioit maamme hallituksen budjettiriihessä tekemien päätösten vaikuttavan seuraaviin asioihin yrityksessäsi - työllistämisaikomukset?
% yrityksistä eri päätoimialoilla



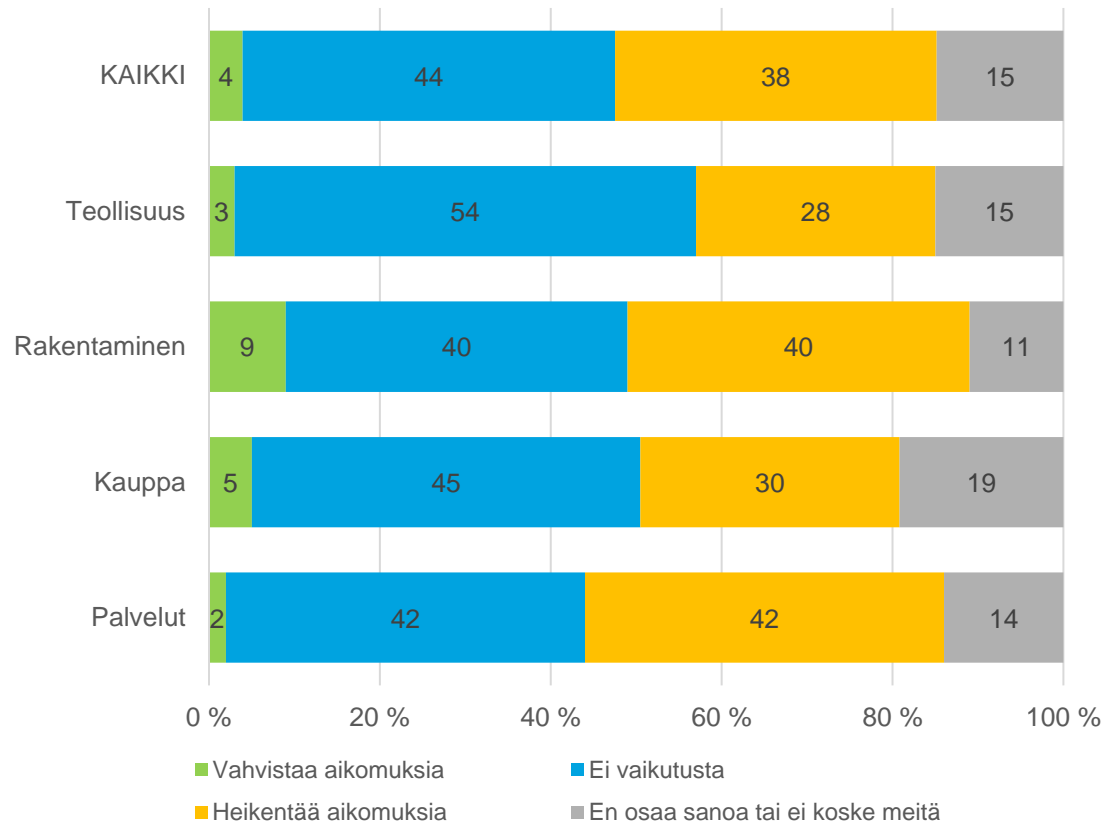
Miten arvioit maamme hallituksen budjettiriihessä tekemien päätösten vaikuttavan seuraaviin asioihin yrityksessäsi - työllistämisaikomukset?
% yrityksistä eri kokoluokissa



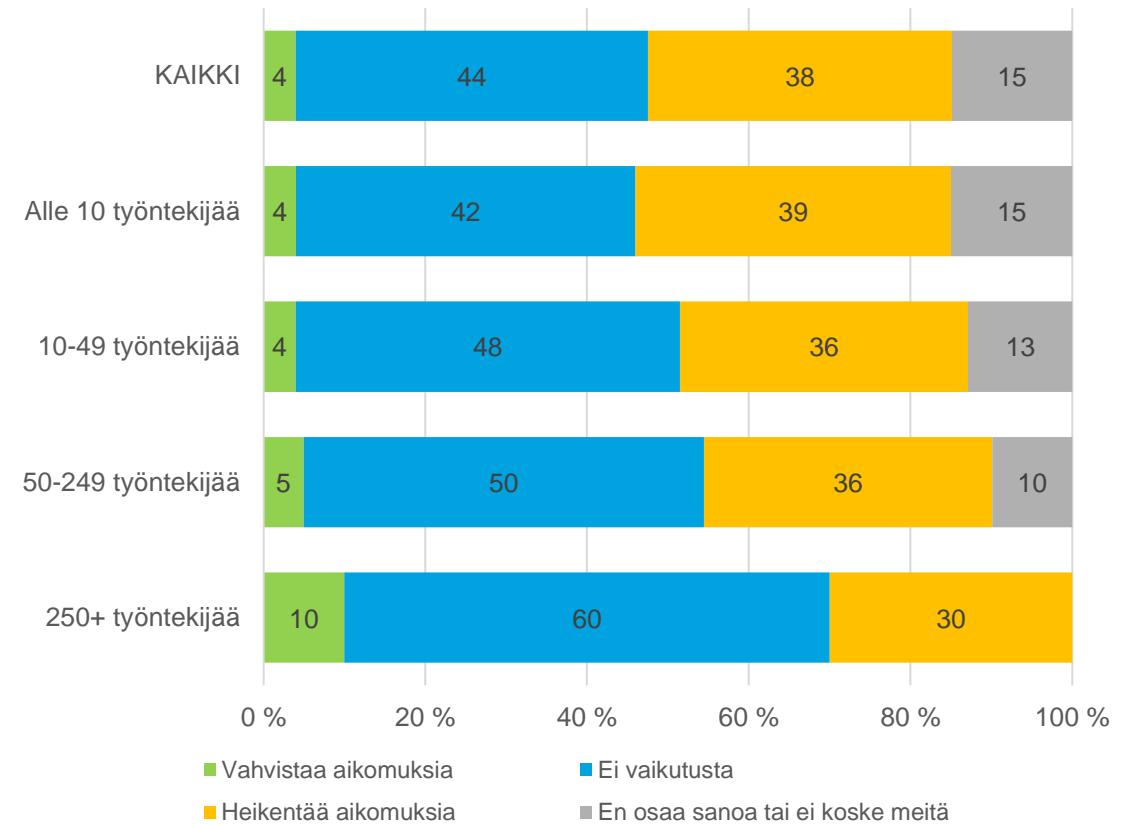
Budjettiriihen vaikutukset yritysten investointiaikomuksiin

Arviot päätoimialoilla ja eri kokoluokan yrityksissä

Miten arvioit maamme hallituksen budjettiriihessä tekemien päätösten vaikuttavan seuraaviin asioihin yrityksessäsi - investointiaikomukset?
% yrityksistä eri päätoimialoilla



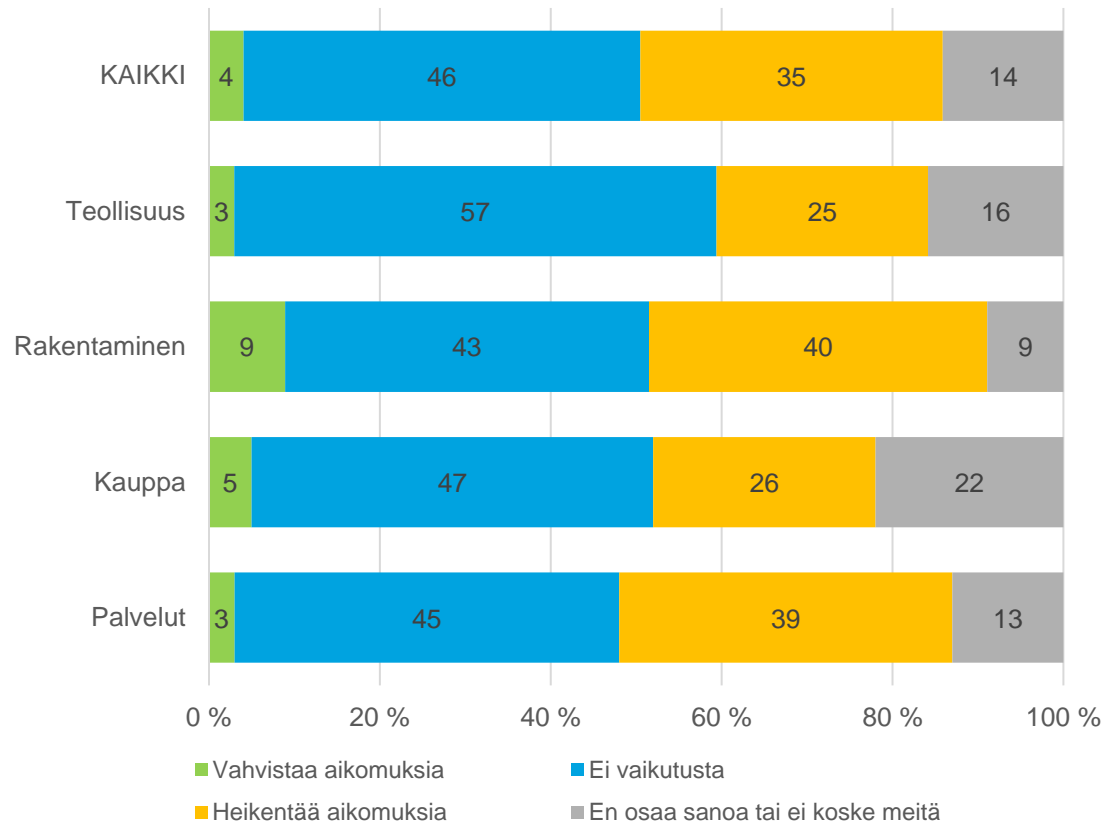
Miten arvioit maamme hallituksen budjettiriihessä tekemien päätösten vaikuttavan seuraaviin asioihin yrityksessäsi - investointiaikomukset?
% yrityksistä eri kokoluokissa



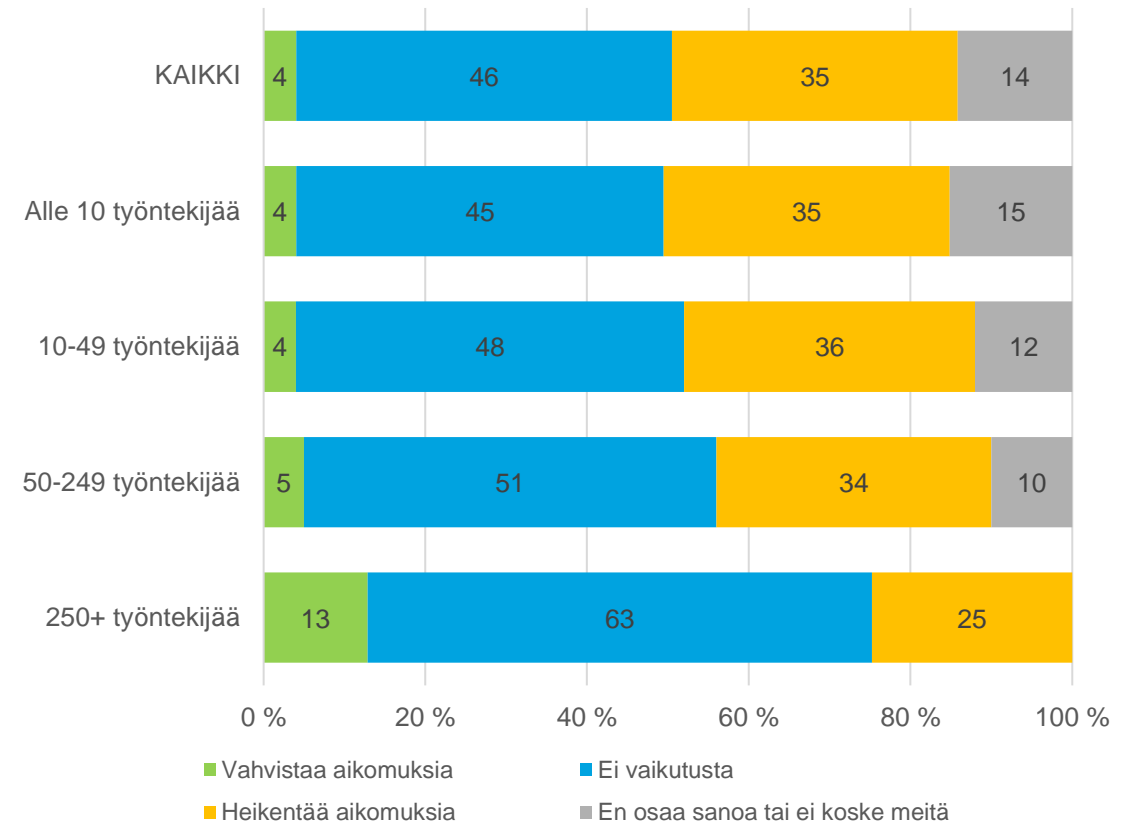
Budjettiriihen vaikutukset yritysten kasvuaikomuksiin

Arviot päätoimialoilla ja eri kokoluokan yrityksissä

Miten arvioit maamme hallituksen budjettiriihessä tekemien päätösten vaikuttavan seuraaviin asioihin yrityksessäsi - kasvuaikomukset?
% yrityksistä eri päätoimialoilla



Miten arvioit maamme hallituksen budjettiriihessä tekemien päätösten vaikuttavan seuraaviin asioihin yrityksessäsi - kasvuaikomukset?
% yrityksistä eri kokoluokissa



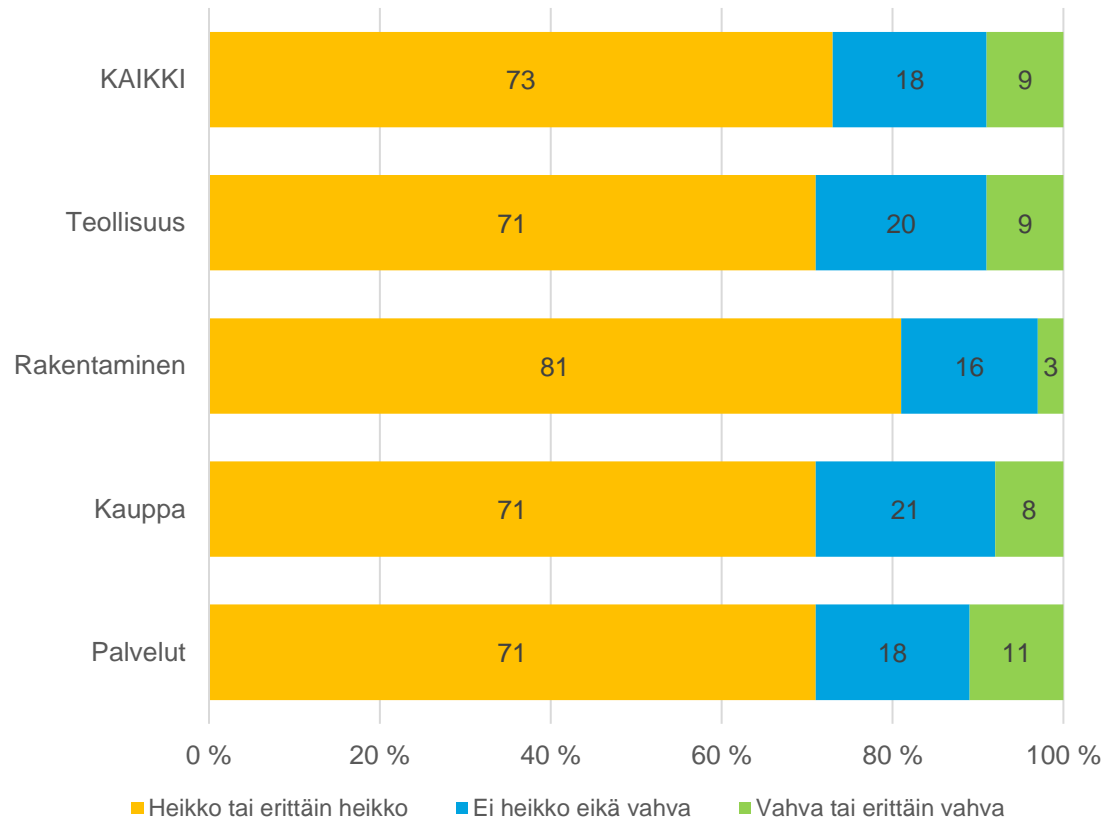
Luottamus maamme hallitukseen - yrittäjiä

Arviot päätoimialoilla ja eri kokoluokan yrityksissä



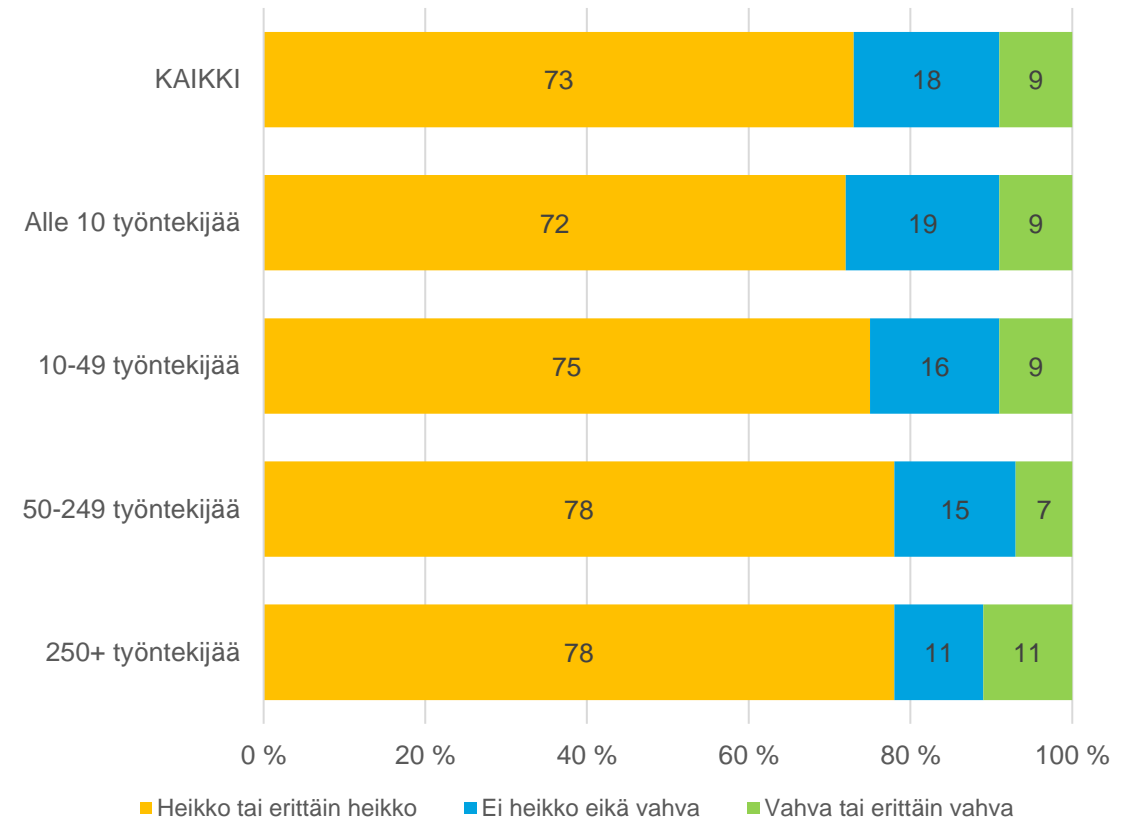
Millainen on luottamukseenne maamme hallituksen kykyyn tehdä yrittäjyyttä edistäviä päätöksiä hallituskauden aikana?*

% yrityksistä eri päätoimialoilla



Millainen on luottamukseenne maamme hallituksen kykyyn tehdä yrittäjyyttä edistäviä päätöksiä?*

% yrityksistä eri kokoluokissa



*Käytössä oli viisiportainen asteikko: 1=erittäin heikko, 2=melko heikko, 3=ei heikko eikä vahva, 4=melko vahva, 5=erittäin vahva

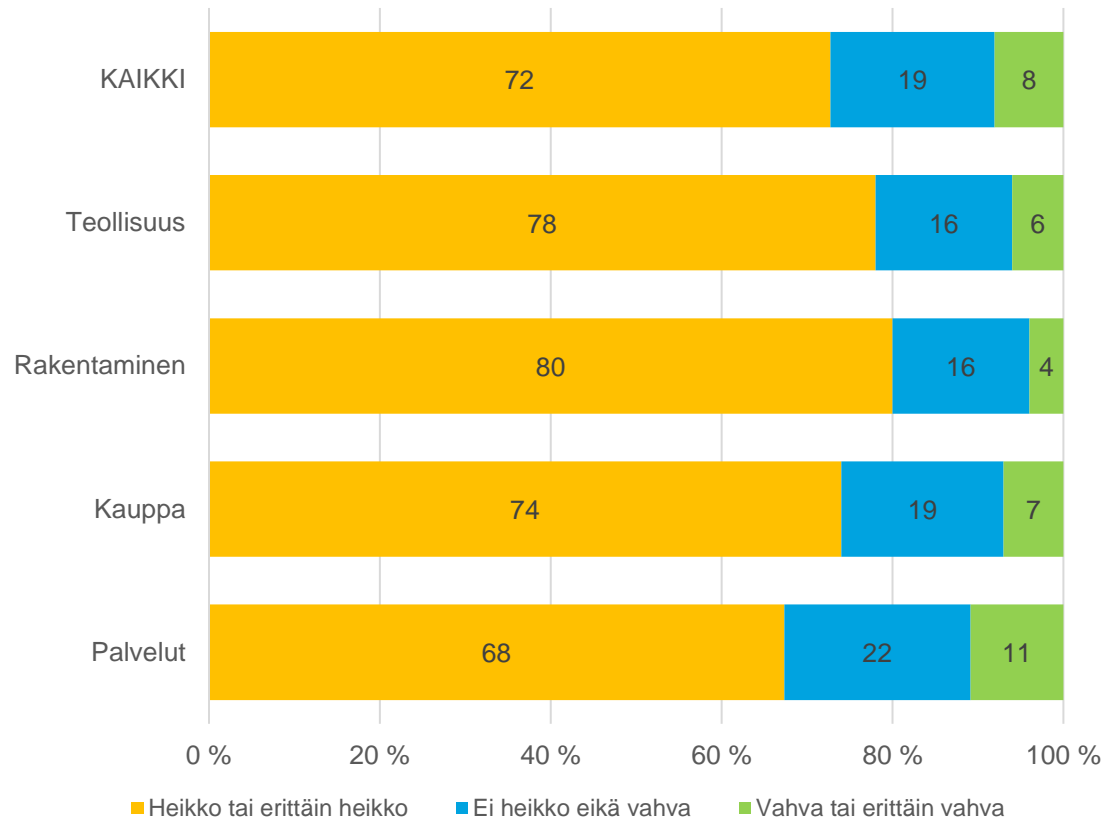
Luottamus maamme hallitukseen - työllisyys

Arviot päätoimialoilla ja eri kokoluokan yrityksissä



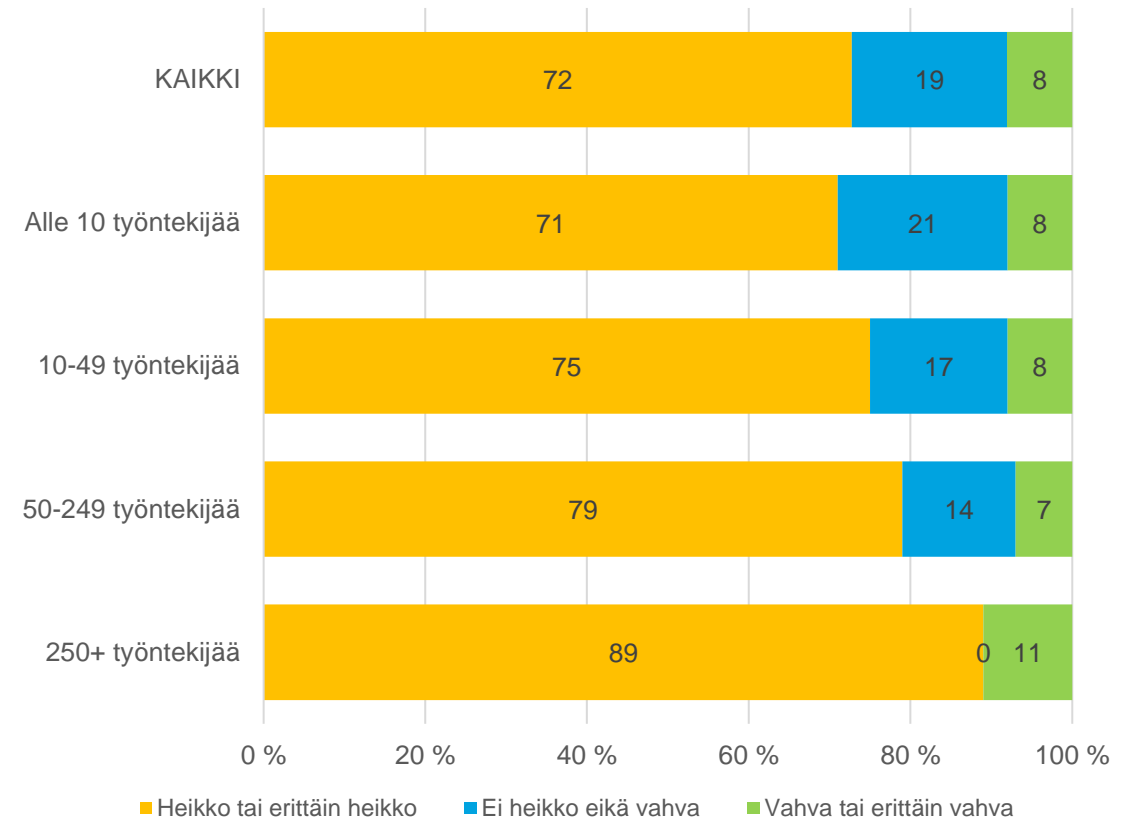
Millainen on luottamukseenne maamme hallituksen kykyyn tehdä työllisyyttä edistäviä päätöksiä hallituskauden aikana?*

% yrityksistä eri päätoimialoilla



Millainen on luottamukseenne maamme hallituksen kykyyn tehdä työllisyyttä edistäviä päätöksiä?*

% yrityksistä eri kokoluokissa

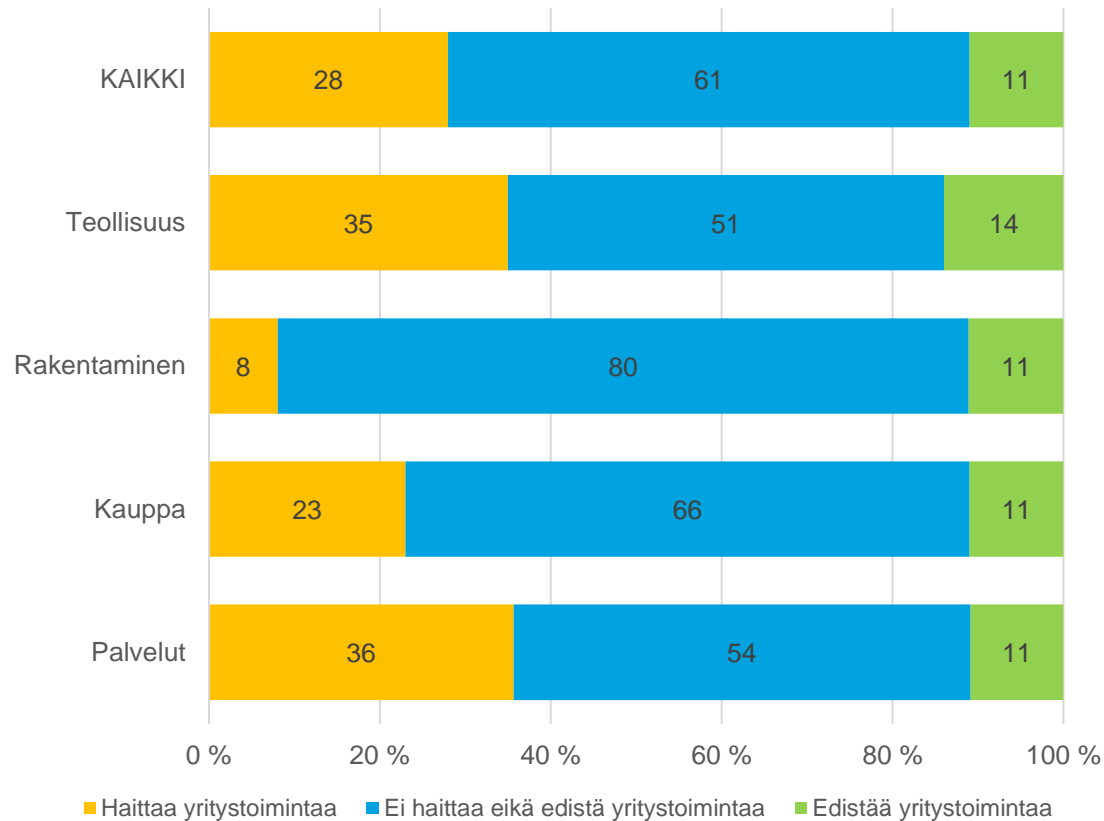


*Käytössä oli viisiportainen asteikko: 1=erittäin heikko, 2=melko heikko, 3=ei heikko eikä vahva, 4=melko vahva, 5=erittäin vahva

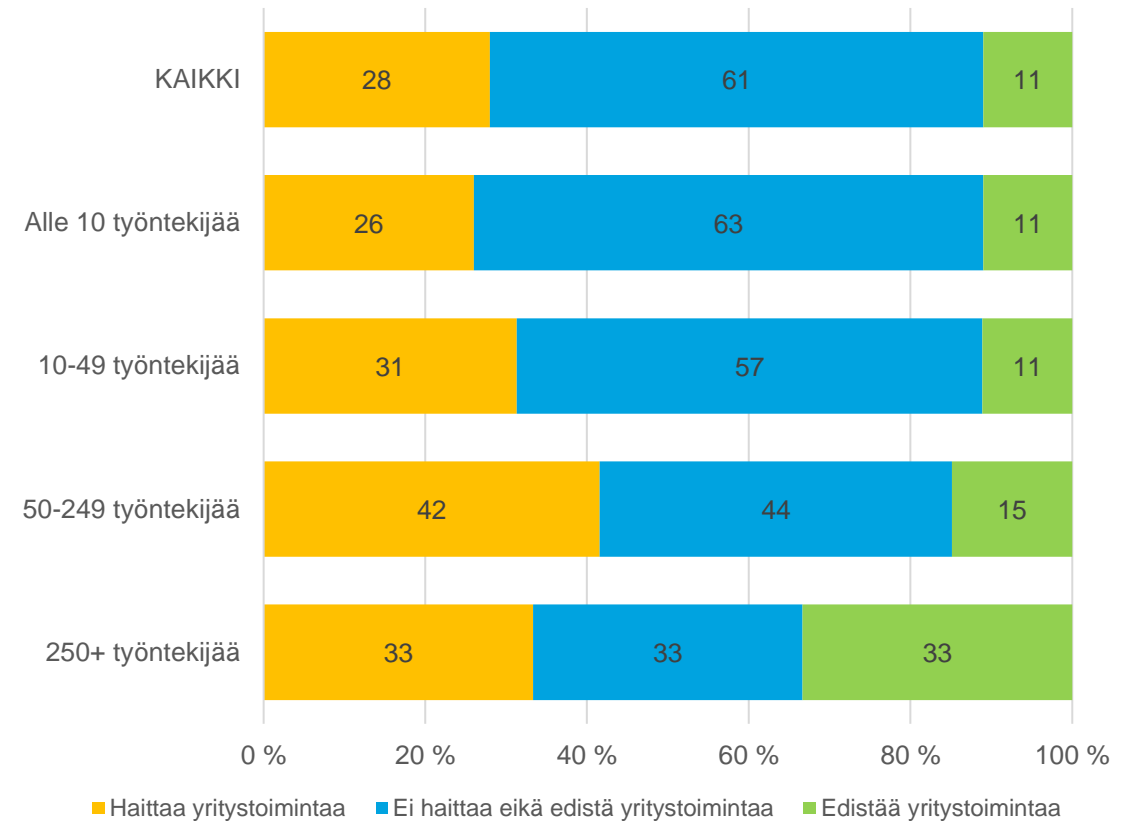
Matkustusrajoitusten merkitys

Arviot päätoimialoilla ja eri kokoluokan yrityksissä

Kuinka arvioit nykyisten matkustusrajoitusten ja niihin liittyvien käytäntöjen merkitystä omalle yritystoiminnallesi?
% yrityksistä eri päätoimialoilla



Kuinka arvioit nykyisten matkustusrajoitusten ja niihin liittyvien käytäntöjen merkitystä omalle yritystoiminnallesi?
% yrityksistä eri kokoluokissa

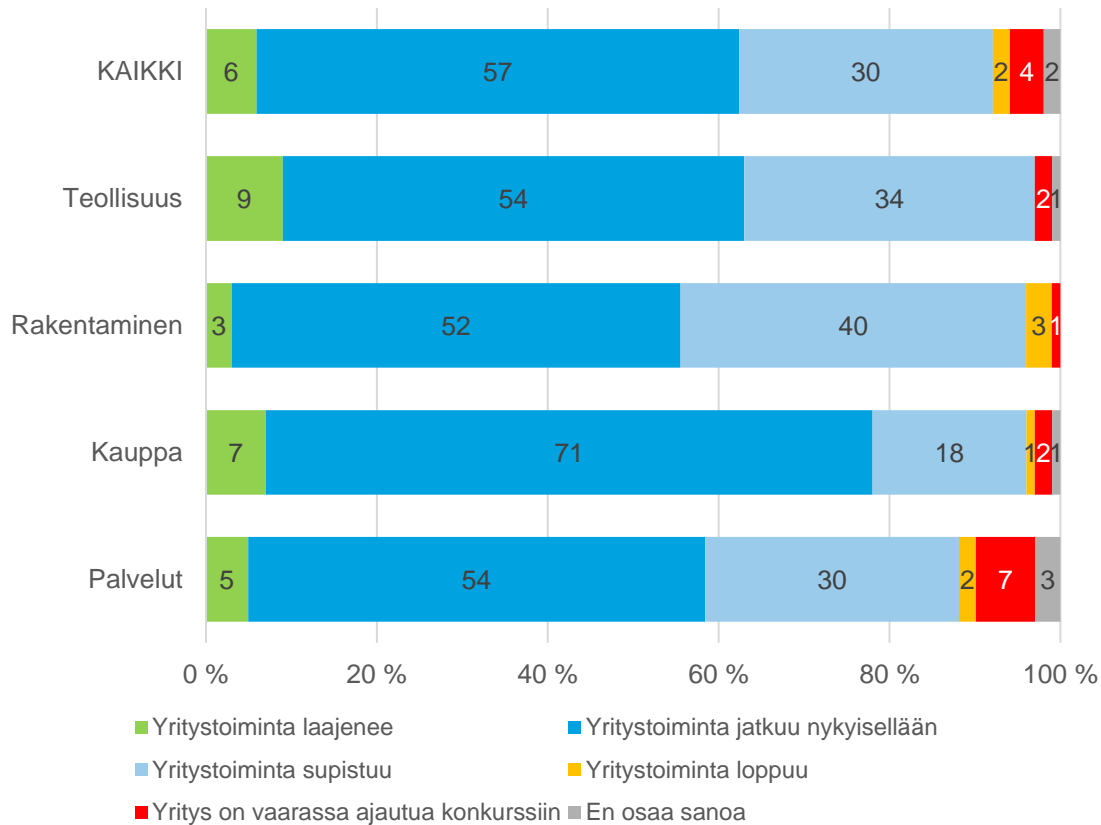


*Käytössä oli viisiportainen asteikko: 1=haittaa paljon yritystoimintaa, 2=haittaa jonkin verran, 3=ei haittaa eikä edistä yritystoimintaa, 4=edistää jonkin verran, 5=edistää paljon yritystoimintaa

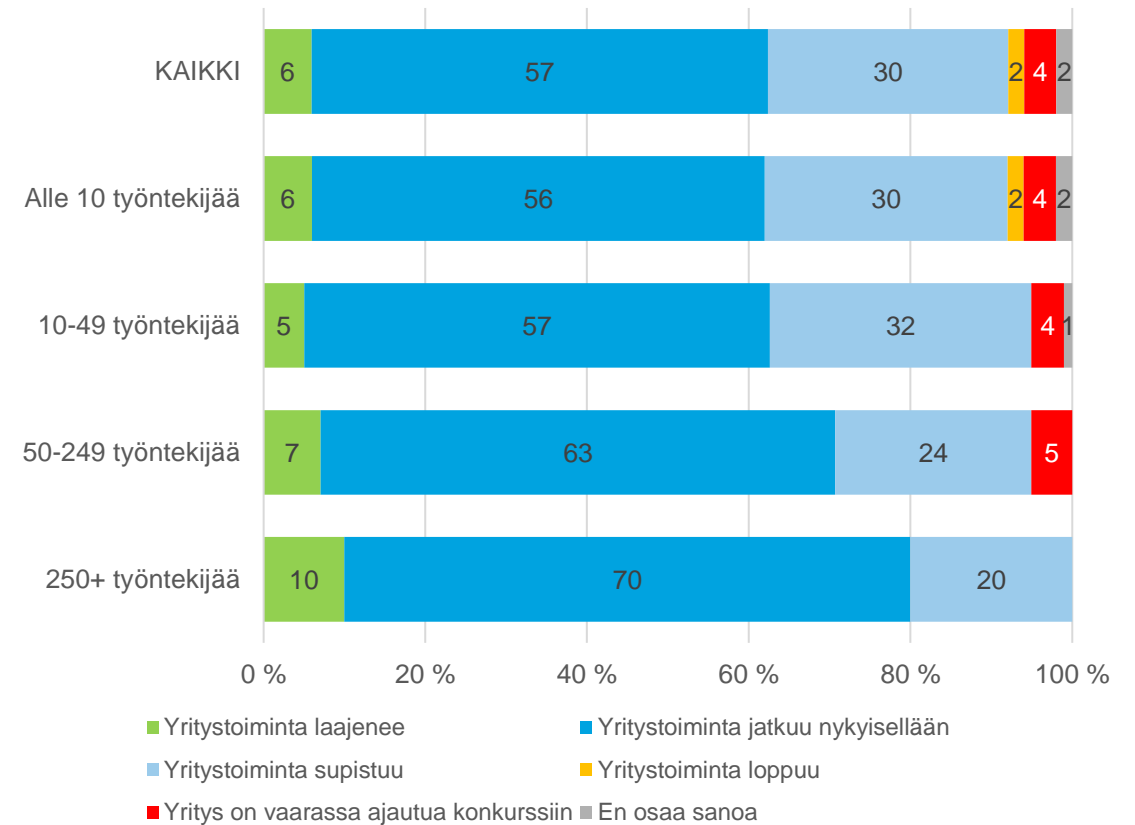
Yritysten jatkuvuusnäkymät

Arviot päätoimialoilla ja eri kokoluokan yrityksissä

Mikä seuraavista yrityksen jatkuvuutta kuvaavista vaihtoehtoista on nykyhetken arvioksi mukaan yrityksesi tilanne kolmen kk päästä?
% yrityksistä eri päätoimialoilla



Mikä seuraavista yrityksen jatkuvuutta kuvaavista vaihtoehtoista on nykyhetken arvioksi mukaan yrityksesi tilanne kolmen kk päästä?
% yrityksistä eri kokoluokissa



Lisätiedot yrityskyselyn tekijältä



Jari Huovinen

Johtava asiantuntija

☎ 09 4202 2810

📱 040 861 4582

🐦 @PKjari

Sähköposti: jari.huovinen[at]ek.fi

