



Elinkeinoelämän luottamus notkahti

Teollisuuden tilaukset vähenivät syyskuussa

■ Teollisuuden luottamus säilyi heikkona

Teollisuusyritysten luottamus pysyi syyskuussa ennallaan. Luottamusindikaattorin uusin saldoluku oli -20, joka on sama lukema kuin elokuun tarkistettu saldoluku. Luottamus säilyi syyskuussa edelleen selvästi pitkän aikavälin keskiarvon (+1) alapuolella.

Tilaukset jatkoivat supistumistaan syyskuussa. Valmiiden tuotteiden varastot pienentyivät hieman edelliskuukauden tasolta ollen hieman normaalia korkeammalla. Tuotannon odotetaan yhä vähentyvän ja odotukset lähikuukausille ovat kääntyneet aavistuksen heikompaan. Tuotantokapasiteetti oli syyskuussa kokonaan käytössä 58 %:lla vastaajista. EK:n julkaisemat luottamusindikaattorit kuvaavat yritysten suhdannetilannetta kyselyhetkellä.

Suomalaisten teollisuusyritysten luottamus oli elokuussa EU-maiden toiseksi heikoin.

■ Rakentamisen luottamus pysyi alamaissa

Rakennusalan luottamusindikaattorin saldoluku oli syyskuussa edelliskuukauden tasolla. Luottamusindikaattorin saldolukema oli syyskuussa -15. Alan luottamus pysyi yhä pitkän aikavälin keskiarvon (-6) alapuolella.

Rakennusalan tilauskanta pysyi syyskuussa selvästi alle normaalina pidetyn tason, mutta nousi hieman elokuusta. Henkilökunnan määrän ennakoidaan kausivaihtelu huomioon ottaen vähenevän tulevien kuukausien aikana.

Suomalaisten rakennusyritysten luottamus oli elokuussa selvästi alle EU-maiden keskiarvon.

■ Palvelualoilla pieni korjaus alaspäin

Palvelualan luottamusindikaattorin saldoluku oli syyskuussa -11, mikä on pisteen verran heikompi lukema kuin elokuun tarkistettu lukema. Luottamus pysyi kuitenkin yhä selvästi alle pitkän aikavälin keskiarvon.

Yleisen suhdannetilanteen arvioidaan säilyneen yhä verraten heikkona vielä syyskuun aikana. Alkusyksyn aikana myynti on yhä vähentynyt. Odotukset myynnistä lähikuukausille ovat varovaiset ja aavistuksen edelliskuukautta heikommat.

Suomalaisten palveluyritysten luottamus oli elokuussa hyvin lähellä EU-keskiarvoa.

■ Vähittäiskauppa kääntyi laskuun

Vähittäiskaupan luottamusindikaattori kääntyi syyskuussa laskuun. Indikaattorin uusin saldoluku oli -5, kun edellisen kuun saldoluku oli +2. Luottamusindikaattorin pitkän aikavälin keskiarvo on -1.

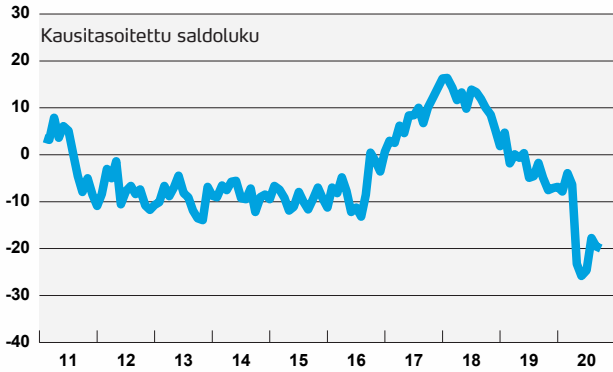
Myynti kasvoi hieman kausivaihtelu huomioon ottaen, mutta lähikuukausien myynti-odotukset ovat heikentyneet selvästi. Varastot ovat kasvaneet syyskuussa, mutta ovat yhä selvästi alle pitkän aikavälin keskiarvon.

Suomalaisen vähittäiskaupan luottamus oli elokuussa yli EU-maiden keskiarvon.

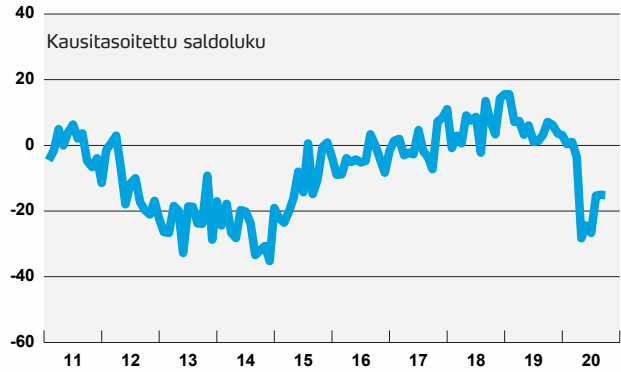
”Vähittäiskaupassa myynti-odotukset ovat heikentyneet selvästi”

Elinkeinoelämän luottamusindikaattorit Suomessa

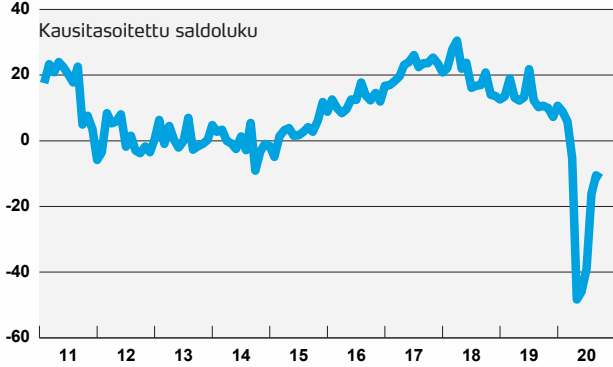
Teollisuuden luottamusindikaattori



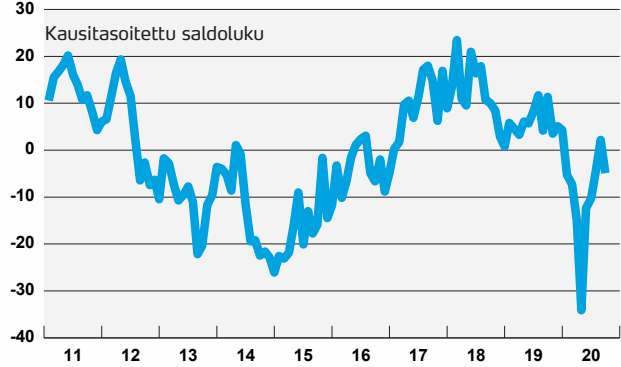
Rakentamisen luottamusindikaattori



Palvelujen luottamusindikaattori

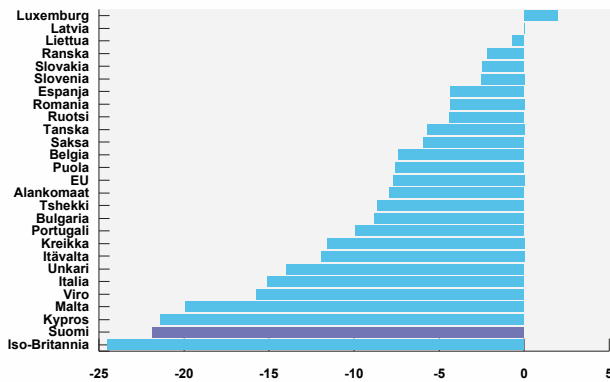


Vähittäiskaupan luottamusindikaattori

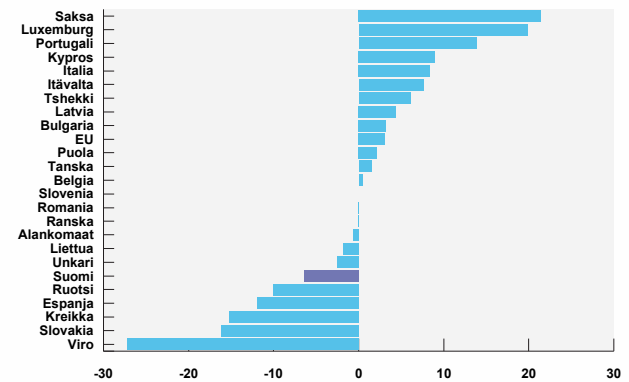


Kansainväliset vertailut* (elokuu 2020)

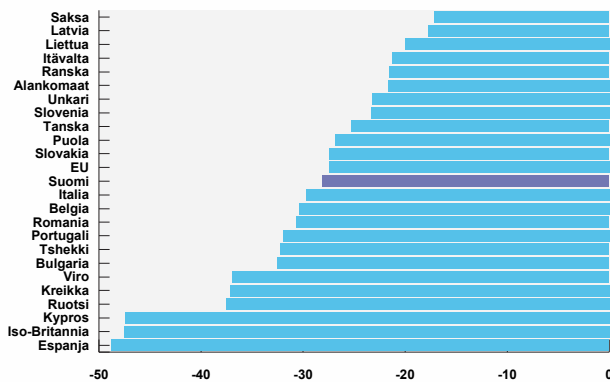
Teollisuuden luottamus maittain



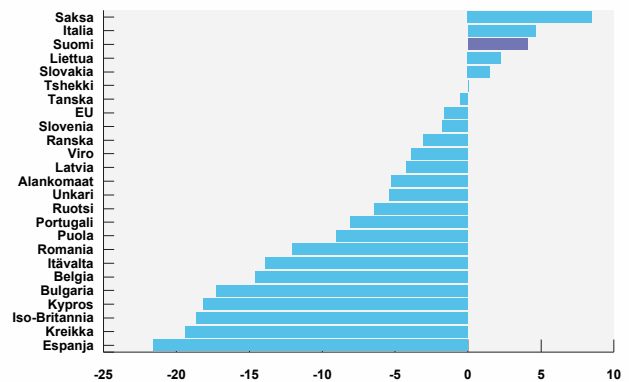
Rakentamisen luottamus maittain



Palvelujen luottamus maittain



Vähittäiskaupan luottamus maittain



*Poikkeamat pitkän aikavälin keskiarvosta

Suhdantiedustelun päätulokset

Teollisuus



Kausitasoitettujen saldoluovut				
	Saldoluku syyskuu	Saldoluku elokuu	Pitkän aikavälin keskiarvo	Suhdannekehitys 3 kk lka:n muutos
Luottamusindikaattori	-20	-20	1	Nousussa
Kapasiteetin käyttöaste, %	58	54	71	Ennallaan
Tuotanto-odotus lähikuukausina	-17	-15	14	Nousussa
Tilaukanta normaaliin verrattuna	-35	-32	-9	Ennallaan
Valmistuotevarastot normaaliin verr.	8	12	2	Laskussa

Rakentaminen



Kausitasoitettujen saldoluovut				
	Saldoluku syyskuu	Saldoluku elokuu	Pitkän aikavälin keskiarvo	Suhdannekehitys 3 kk lka:n muutos
Luottamusindikaattori	-15	-15	-6	Nousussa
Tilaukanta normaaliin verrattuna	-19	-23	-13	Nousussa
Henkilökuntaodotus lähikuukausina	-12	-7	0	Nousussa

Palvelut



Kausitasoitettujen saldoluovut				
	Saldoluku syyskuu	Saldoluku elokuu	Pitkän aikavälin keskiarvo	Suhdannekehitys 3 kk lka:n muutos
Luottamusindikaattori	-11	-10	12	Nousussa
Myynti ed. kk. verrattuna	-11	-12	16	Nousussa
Myyntiodotus lähikuukausina	-1	2	19	Nousussa
Suhdannekehitys viime kuukausina	-23	-22	2	Nousussa

Vähittäis- kauppa



Kausitasoitettujen saldoluovut				
	Saldoluku syyskuu	Saldoluku elokuu	Pitkän aikavälin keskiarvo	Suhdannekehitys 3 kk lka:n muutos
Luottamusindikaattori	-5	2	-1	Nousussa
Myynti ed. kk. verrattuna	7	3	6	Nousussa
Myyntiodotus lähikuukausina	-19	-1	8	Laskussa
Varastot normaaliin verrattuna	3	-5	17	Ennallaan

Taulukoissa on esitetty syyskuun suhdantiedustelun päätulokset. Taulukoissa verrataan syyskuun kyselyn tuloksia elokuuhun sekä pitkän aikavälin keskiarvoon. Suhdantetilannetta on taulukossa arvioitu saldoluokien kolmen kuukauden liukuvan keskiarvon muutoksen avulla.

Menetelmä

Luottamusindikaattorit on kerätty ja analysoitu EK:ssa. Tiedustelu kuuluu Euroopan komission harmonisoituun tiedustelujärjestelmään, ja se tehdään EU:n osittaisella rahoituksella. Tiedotteen luvut on kausitasoitettu Tramo-Seats-menetelmällä, ja vastausten painotus huomioi eri yrityskokoluokkien merkityksen taloudessa. Toukokuusta 2010 lähtien käytössä on uusi toimialaluokitus TOL2008. Eri EU-maiden suhdannetilannetta on verrattu uusimpien Euroopan komission julkaisemien luottamusindikaattorien avulla, laskemalla kunkin maan saldolukujen poikkeamat omasta pitkän ajan keskiarvosta.



Teollisuuden luottamusindikaattori lasketaan kolmen kysymyksen vastauksista: tuotanto-odotus lähikuukausina, tilauskanta sekä valmistuotevarastot normaaliin verrattuna (käänteisenä).



Rakentamisen luottamusindikaattori lasketaan kahden kysymyksen vastauksista: tilauskanta normaaliin verrattuna ja henkilökunta-odotus lähikuukausina.



Vähittäiskaupan luottamusindikaattori lasketaan kolmen kysymyksen vastauksista: toteutunut myynnin kehitys, myyntiodotukset sekä varastot (käänteisenä).



Palvelujen luottamusindikaattori lasketaan kolmen kysymyksen vastauksista: toteutunut myynnin kehitys, myyntiodotukset sekä suhdannekehitys.

Elinkeinoelämän keskusliitto EK

PL 30 (Eteläranta 10), 00131 Helsinki
Puhelin 09 420 20
www.ek.fi

Lisätietoja:

Johtava ekonomisti
Sami Pakarinen
Puh. 050 343 4337
etunimi.sukunimi@ek.fi



Yhteisrahoittajana

