

# Elinkeinoelämän luottamus säilyi vaimeana

Teollisuudessa ja palveluissa hienoinen parannus, rakentamisessa ja vähittäiskaupassa laskua

## ■ Teollisuuden luottamus kohosi hieman

Teollisuusyritysten luottamus nousi lokakuussa hieman edelliskuukaudesta, mutta luottamusindikaattori on yhä melko heikolla tasolla. Lokakuun lukema oli -15, kun indikaattori oli syyskuussa -20. Luottamusindikaattorin pitkän aikavälin keskiarvo on +1.

EK:n julkaisemat luottamusindikaattorit kuvaavat yritysten suhdannetilannetta kyselyhetkellä.

Tuotannon ennakoidaan yhä vähentyvän lähikuukausien aikana. Tilauskanta koheni hieman lähemmäksi normaalinä pidettyä tasoa, mutta on yhä hyvin ohut. Valmiiden tuotteiden varastot olivat lokakuussa hieman tavanomaista suuremmat. Tuotantokapasiteetti oli täyskäytössä 56 prosentilla vastaajista.

Suomen teollisuuden luottamus oli syyskuussa tehdyn mittauksen mukaan EU-maiden toiseksi heikointa.

## ■ Rakentamisen luottamus heikkeni

Rakennusyritysten luottamus heikkeni lokakuussa lievästi. Luottamusindikaattorin saldoluku laski -16 pisteeseen, kun edelliskuun tarkentunut lukema oli -15. Indikaattorin pitkän aikavälin keskiarvo on -6, joten luottamus pysyi selvästi keskiarvon alapuolella. Tilauskannan kuvattiin ohentuneen selvästi alle tavanomaisen tason. Henkilöstön määrän arvioidaan pysyvän ennallaan, kun tilannetta tarkastellaan kausitasoitetuilla luvuilla. Suomen rakentamisen luottamusindikaattori oli syyskuussa selvästi EU-maiden keskitason alapuolella.

## ■ Palvelujen luottamus pysyi vaisuna

Palveluyritysten luottamusindikaattori pysyi vaisuna lokakuussa. Sen uusin lukema on -11 pistettä, joka on pisteen enemmän kuin syyskuussa. Indikaattorin pitkän aikavälin keskiarvo on +12.

Palveluyritykset arvioivat yleisen suhdannekuvansa yhä heikentyneen. Myyntimäärät ovat jatkaneet vähentymistään. Myyntiodotukset lähikuukausille ovat myös hyvin varovaiset ja selvästi alle pitkän aikavälin keskimääräisen tason.

Suomen palveluyritysten luottamus oli syyskuussa heikompaa kuin EU-maissa keskimäärin.

## ■ Vähittäiskaupan luottamusindikaattori laskussa

Vähittäiskaupan luottamus heikkeni lokakuussa. Luottamusindikaattorin uusin lukema on -8 (syyskuun tarkistettu luku -5). Luottamusindikaattorin pitkän aikavälin keskiarvo on -1.

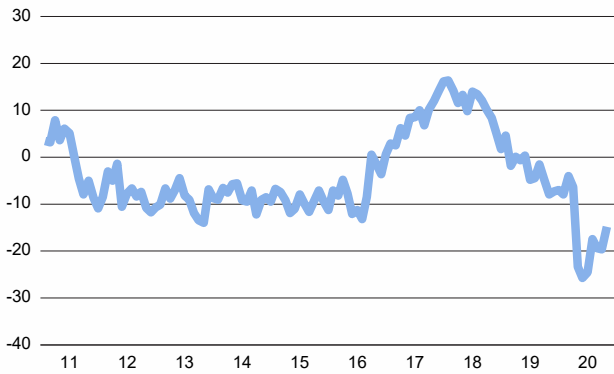
Myyntin määrä kasvoi aavistuksen edelliskuukaudesta, mutta tahti on hidastumaan päin. Myyntiodotukset ovat heikentyneet selvästi, ja myyntin supistumisen arvioidaan jatkuvan. Varastot ovat pysyneet lähellä tavanomaista tasoa.

Suomessa vähittäiskaupan luottamus oli syyskuussa EU-maiden keskiarvoa vaatimattomampi.

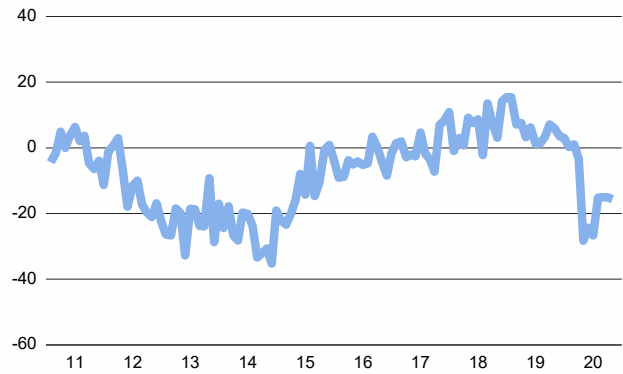
/// Suomen teollisuuden luottamus on EU-maiden heikoimpia ///

# Elinkeinoelämän luottamusindikaattorit Suomessa

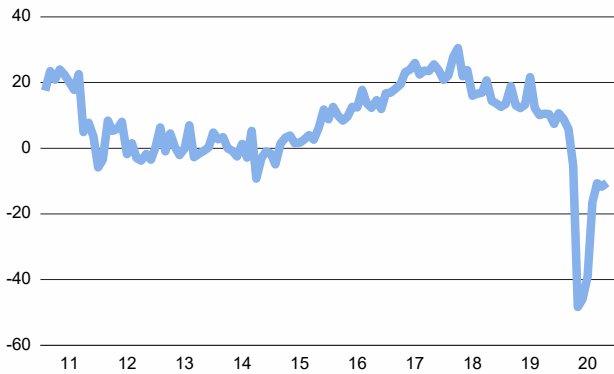
**Teollisuuden luottamusindikaattori**



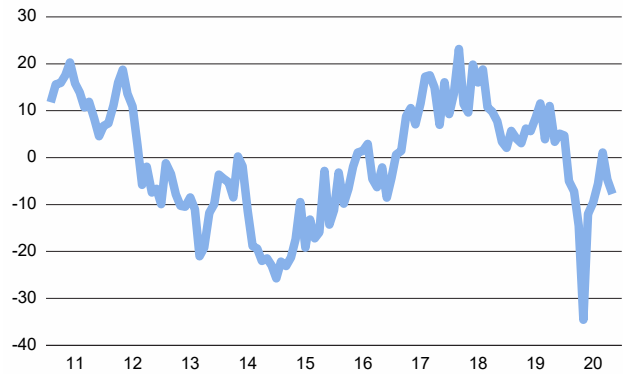
**Rakentamisen luottamusindikaattori**



**Palvelujen luottamusindikaattori**

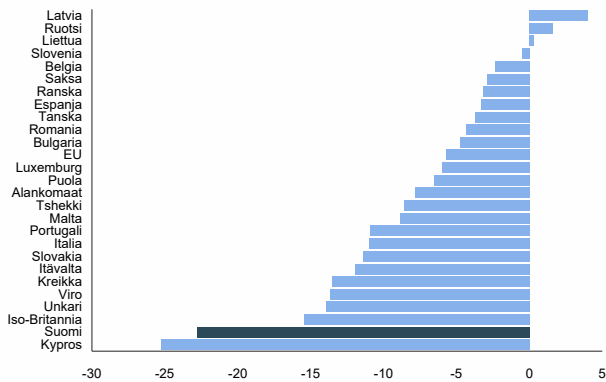


**Vähittäiskaupan luottamusindikaattori**

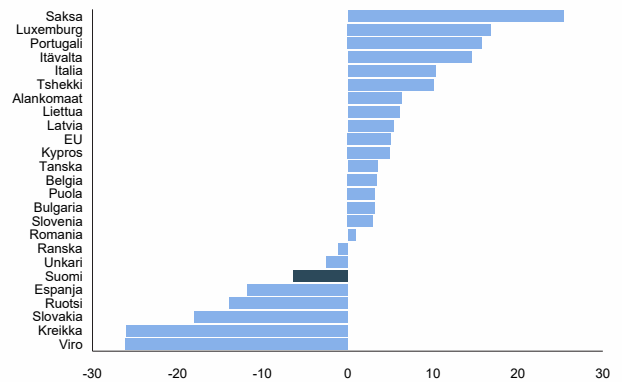


## Kansainväliset vertailut, syyskuu 2020

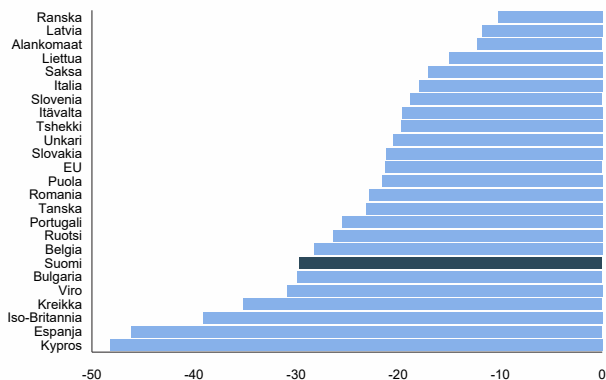
**Teollisuuden luottamus maittain**



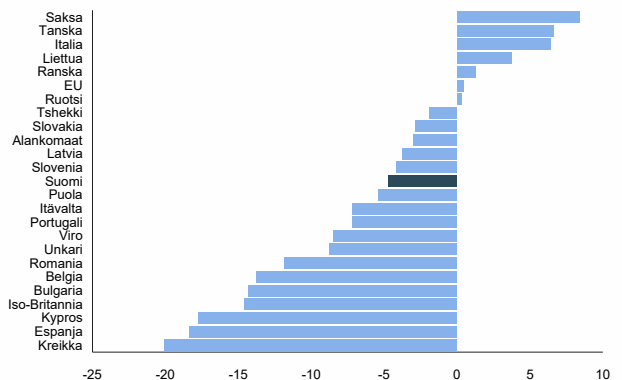
**Rakentamisen luottamus maittain**



**Palvelujen luottamus maittain**



**Vähittäiskaupan luottamus maittain**



## Suhdannotiedustelun päätulokset

### Teollisuus



Kausitasoitettujen saldoluovut				
	Saldoluku lokakuu	Saldoluku syyskuu	Pitkän aikavälin keskiarvo	Suhdannekehitys 3 kk lka:n muutos
Luottamusindikaattori	-15	-20	1	Ennallaan
Kapasiteetin käyttöaste, %	56	58	70	Ennallaan
Tuotanto-odotus lähikuukausina	-9	-16	14	Ennallaan
Tilaukanta normaaliin verrattuna	-30	-35	-9	Nousussa
Valmistusvarastot normaaliin verr.	6	8	2	Laskussa

### Rakentaminen



Kausitasoitettujen saldoluovut				
	Saldoluku lokakuu	Saldoluku syyskuu	Pitkän aikavälin keskiarvo	Suhdannekehitys 3 kk lka:n muutos
Luottamusindikaattori	-16	-15	-6	Ennallaan
Tilaukanta normaaliin verrattuna	-32	-19	-13	Laskussa
Henkilökuntaodotus lähikuukausina	0	-11	0	Nousussa

### Palvelut



Kausitasoitettujen saldoluovut				
	Saldoluku lokakuu	Saldoluku syyskuu	Pitkän aikavälin keskiarvo	Suhdannekehitys 3 kk lka:n muutos
Luottamusindikaattori	-11	-12	12	Nousussa
Myynti ed. kk. verrattuna	-12	-11	16	Ennallaan
Myyntiodotus lähikuukausina	-2	-1	19	Laskussa
Suhdannekehitys viime kuukausina	-18	-23	2	Nousussa

### Vähittäiskauppa



Kausitasoitettujen saldoluovut				
	Saldoluku lokakuu	Saldoluku syyskuu	Pitkän aikavälin keskiarvo	Suhdannekehitys 3 kk lka:n muutos
Luottamusindikaattori	-8	-5	-1	Ennallaan
Myynti ed. kk. verrattuna	2	7	6	Nousussa
Myyntiodotus lähikuukausina	-24	-18	7	Laskussa
Varastot normaaliin verrattuna	1	3	17	Laskussa

Taulukoissa on esitetty lokakuun suhdannotiedustelun päätulokset. Taulukoissa verrataan lokakuun kyselyn tuloksia syyskuuhun sekä pitkän aikavälin keskiarvoon. Suhdanneilannetta on taulukossa arvioitu saldoluokujen kolmen kuukauden liukuvan keskiarvon muutoksen avulla.

## Menetelmä

Luottamusindikaattorit on kerätty ja analysoitu EK:ssa. Tiedustelu kuuluu Euroopan komission harmonisoituun tiedustelujärjestelmään, ja se tehdään EU:n osittaisella rahoituksella. Tiedotteen luvut on kausitasoitettu Tramo-Seats-menetelmällä, ja vastausten painotus huomioi eri yrityskokoluokkien merkityksen taloudessa. Toukokuusta 2010 lähtien käytössä on uusi toimialaluokitus TOL2008. Eri EU-maiden suhdannetilannetta on verrattu uusimpien Euroopan komission julkaisemien luottamusindikaattorien avulla, laskemalla kunkin maan saldolukujen poikkeamat omasta pitkän ajan keskiarvosta.



**Teollisuuden** luottamusindikaattori lasketaan kolmen kysymyksen vastauksista: tuotanto-odotus lähikuukausina, tilauskanta sekä valmistuotevarastot normaaliin verrattuna (käänteisenä).



**Rakentamisen** luottamusindikaattori lasketaan kahden kysymyksen vastauksista: tilauskanta normaaliin verrattuna ja henkilökunta-odotus lähikuukausina.



**Vähittäiskaupan** luottamusindikaattori lasketaan kolmen kysymyksen vastauksista: toteutunut myynnin kehitys, myyntitodotukset sekä varastot (käänteisenä).



**Palvelujen** luottamusindikaattori lasketaan kolmen kysymyksen vastauksista: toteutunut myynnin kehitys, myyntitodotukset sekä suhdannekehitys.

### Elinkeinoelämän keskusliitto EK

PL 30 (Eteläranta 10), 00131 Helsinki  
Puhelin 09 420 20  
www.ek.fi

### Lisätietoja:

Johtava ekonomisti  
Sami Pakarinen  
Puh. 050 343 4337  
etunimi.sukunimi@ek.fi



Yhteisrahoittajana:

