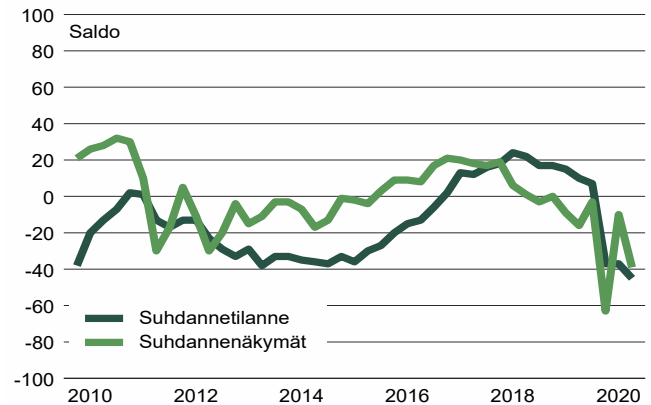


Suhdannebarometri

Uusimaa

- Yritysten suhdannearviot heikkenivät syksyllä koronaepidemian voimistumisen myötä
- Kysyntä on vaimeaa ja tuotanto supistuu
- Henkilökuntaa vähennettiin kesän lopussa ja syksyn alussa - lähikuukausien odotukset vaisuja
- Suhdannenäkymät laskivat lokakuussa kesäkuukausia selvemmin miinukselle, saldoluku -39

Suhdanteet



Uudenmaan yritysten suhdannearviot kääntyivät laskuun syksyllä 2020. Tämänhetkistä suhdannetilannetta mittava saldoluku oli lokakuussa -45, kun saldoluku oli heinäkuussa tiedustelussa -37.

Suhdanneodotukset lähtivät syksyllä uudelleen alamäkeen. Lähikuukausien odotusten saldoluku oli lokakuussa -39, kun vastaava saldoluku oli heinäkuussa -10. Lokakuussa 49 % vastaajista arvioi tilanteen pysyvän lähikuukausina ennallaan, 45 % ennakoivat heikkenemistä ja vain 6 % uskoi tilanteen olevan pikaisesti paranemassa. Uudenmaan yritysten suhdannekuva vastaa hyvin koko maan keskiarvoa.

Yritysten tuotanto- ja myyntimäärät pienenevät heinäsyyskuun aikana ja myös loppuvuotta koskevat tuotanto-

odotukset ovat vaisuja. Henkilökuntaa vähennettiin kolmannella vuosineljänneksellä likimain edellisen neljänneksen tapaan ja loppuvuoden aikana työvoima supistuu edelleen hieman.

Kysynnän heikkous oli lokakuussa yleisin kapeikkoteijä 49 %:n osuudella (heinäkuussa 44 %). Muu kapeikko (yleensä koronaepidemia) oli ongelmana 16 %:lla (heinäkuussa 10 %) alasta ja ammattitaitoisesta työvoimasta oli pulaa heinäkuun tavoin 13 %:lla yrityksistä.

Puolet vastaajista arvioi kannattavuuden jääneen heinäsyyskuussa vuodentakaisesta huonommaksi ja kannattavuus hiipuneen myös vuoden lopulla.

Keskeiset tulokset

	Vastausten prosenttijakaumat			Saldoluku
	Suurempi/kyllä	Yhtä suuri	Pienempi	
Yrityksiä 369				
Henkilökunta 118724				
Tuotannon määrä viimeisen kolmen kuukauden aikana	17	41	42	-25
Tuotannon määrä viimeisen kolmen kk aikana vuodentakaiseen verrattuna	15	25	60	-45
Tuotannon määrän odotetaan olevan seuraavan kolmen kuukauden aikana	14	42	44	-30
Henkilökunnan määrä viimeisen kolmen kuukauden aikana	9	53	38	-29
Henkilökunnan määrän odotetaan olevan seuraavan kolmen kk:n aikana	11	55	34	-23
Tuotannon kasvun esteet	72			72
Kapeikkona ammattityövoiman puute (kaikista vastaajista)	13			13
puute kapasiteetista	2			2
riittämätön kysyntä	49			49
rahoitusvaikeudet	3			3
muu tuotantokapeikko	16			16
Suhdannetilanteen arvioidaan olevan tällä hetkellä	8	39	53	-45
Suhdannenäkymien odotetaan lähitulevaisuudessa paranevan/huononevan	6	49	45	-39

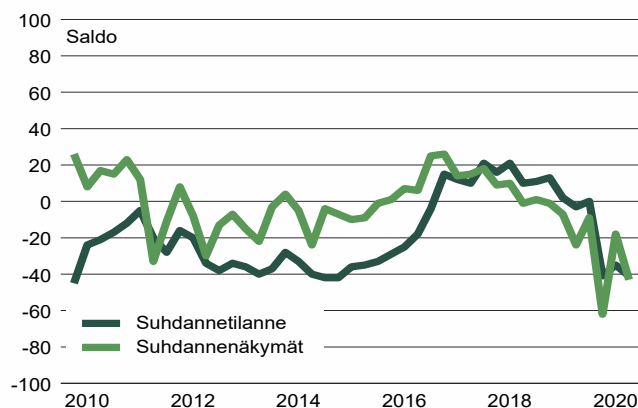
Katsaus perustuu Elinkeinoelämän keskusliiton EK:n lokakuussa 2020 tekemään suhdannetiedusteluun. Tuloksissa on laskettu yhteen teollisuus, rakentaminen ja palvelut. Aluekatsauksen tuloksia ei ole koko maan Suhdannebarometrituloksista poiketen painotettu, eli kaikki yritykset saavat yhtä suuren painoarvon. Tiedustelu on osa EU:n harmonisoitua suhdannekyselyjärjestelmää.

Suhdannebarometri

Lounais-Suomi

- Suhdannearviot synkentyivät syksyllä voimistuneen koronaepidemian myötä
- Tuotanto- ja myyntimäärät olivat kesän lopussa ja syksyn alussa laskussa
- Kysynnän heikkous yhä yleisempää ja kannattavuus hiipuu
- Lähikuukausien suhdannenäkymät heikkenivät lokakuussa, saldoluku -43

Suhdanteet



Lounais-Suomen teollisuuden, rakentamisen ja palveluiden yritysten suhdanteet heikentyivät syksyllä 2020. Tämänhetkistä suhdannetilannetta kuvaava saldoluku laski lokakuussa saldolukuun -41, kun vastaava saldoluku oli heinäkuussa -35.

Lähikuukausien suhdanneodotukset kohentuivat hie- man kesän aikana, mutta syksyllä näkymät heikkenivät uudelleen. Viimeisin saldoluku oli -43 (heinäkuussa -18). Lokakuussa 48 % yrityksistä arvioi suhdanteiden olevan laskusuunnassa, 47 % uskoi tilanteen säilyvän muuttumattomina ja 5 % odotti paranemista. Lounais-Suomen yritysten suhdannekuva on lähellä koko maan keskiarvoa.

Tuotanto- ja myyntimäärät supistuivat kolmannella vuo-

sineljänneksellä. Tuotannon ennakoitaan hiipuvan loppuvuoden aikana kausivaihtelu huomioon ottaen likimain samaa tahtia. Henkilökunnan määrä pieneni heinä-syyskuussa, ja työvoimaa vähennettäneen edelleen loppuvuonnakin.

Kysynnän heikkous oli lokakuussa yhä yleisempi kapeikkotekijä 59 %:n osuudella (heinäkuussa 53 %). Pääosin koronaa kuvaava muu kapeikko nousi 18 %:iin (heinäkuussa 10 %). Ammattityövoimasta oli pulaa 11 %:lla Lounais-Suomen vastaajista (11 %).

Kannattavuus heikkeni kolmannella neljänneksellä yleisesti vuodentakaiseen verrattuna ja kannattavuus pysynee alamaissa myös loppuvuoden ajan.

Keskeiset tulokset

	Vastausten prosenttijakaumat			Saldoluku
	Suurempi/kyllä	Yhtä suuri	Pienempi	
Yrityksiä 150				
Henkilökunta 29555				
Tuotannon määrä viimeisen kolmen kuukauden aikana	16	45	39	-23
Tuotannon määrä viimeisen kolmen kk aikana vuodentakaiseen verrattuna	14	27	59	-45
Tuotannon määrän odotetaan olevan seuraavan kolmen kuukauden aikana	11	41	48	-37
Henkilökunnan määrä viimeisen kolmen kuukauden aikana	7	57	36	-29
Henkilökunnan määrän odotetaan olevan seuraavan kolmen kk:n aikana	4	56	40	-36
Tuotannon kasvun esteet	82			82
Kapeikkona ammattityövoiman puute (kaikista vastaajista)	11			11
puute kapasiteetista	3			3
riittämätön kysyntä	59			59
rahoitusvaikeudet	3			3
muu tuotantokapeikko	18			18
Suhdannetilanteen arvioidaan olevan tällä hetkellä	6	47	47	-41
Suhdannenäkymien odotetaan lähitulevaisuudessa paranevan/huononevan	5	47	48	-43

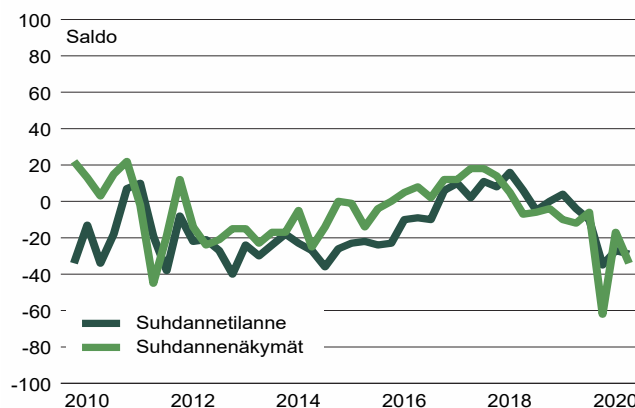
Katsaus perustuu Elinkeinoelämän keskusliiton EK:n lokakuussa 2020 tekemään suhdannetiedusteluun. Tuloksissa on laskettu yhteen teollisuus, rakentaminen ja palvelut. Aluekatsauksen tuloksia ei ole koko maan Suhdannebarometrituloksista poiketen painotettu, eli kaikki yritykset saavat yhtä suuren painoarvon. Tiedustelu on osa EU:n harmonisoitua suhdannekyselyjärjestelmää.

Suhdannebarometri

Kaakkois-Suomi

- Suhdannetilanne pysyi heikkona loppukesän ja alkusyksyn aikana
- Tuotanto- ja myyntimäärät supistuivat kolmannella neljänneksellä - odotukset lähikuukausille vaisuja
- Heikko kysyntä yleisin kapeikko ja kannattavuus hiipuu
- Suhdannenäkymät synkentyivät syksyn aikana, saldoluku -34

Suhdanteet



Kaakkois-Suomen yritysten suhdannetilanne pysyi loppukesän 2020 aikana likimain ennallaan normaalia heikommassa lukemissa. Suhdannetilanne-kysymyksen saldoluku oli lokakuussa -29, kun vastaava saldoluku oli heinäkuussa tehdyssä tiedustelussa -27.

Kuluvan vuoden loppua ja ensi vuoden alkua koskevat suhdanneodotukset ovat vaisuja. Suhdanneodotuksien uusin saldoluku oli -34, kun heinäkuuisessa tiedustelussa vastaava saldoluku oli -17. Lokakuussa valtaosa alueen vastaajista, 56 %, arvioi suhdanteiden pysyvän lähikuukausina ennallaan. Heikkenemistä ennakoitiin 39 % alasta ja 5 % odottaa paranemista. Kaakkois-Suomen yritysten suhdannearviot ovat hieman koko maan keskiarvoa myönteisemmät.

Tuotanto- ja myyntimäärien lasku jatkui hieman voimistuen kolmannella neljänneksellä ja myös loppuvuotta koskevat odotukset ovat heikkoja. Henkilökunnan määrä pieneni syksyllä - loppuvuodesta väheneminen jatkunee, mutta hieman lievempänä.

Kysynnän heikkous oli lokakuussa heinäkuun tavoin yleisin kapeikkotekijä 54 %:n osuudella. Ammattitaitoisesta työvoimasta oli pulaa 21 %:lla vastaajista (heinäkuun kyselyssä 20 %). Pääosin koronaa tarkoittava muu kapeikko oli ongelmana 9 %:lla alasta.

Kannattavuus jäi kolmannella neljänneksellä edellisen neljänneksen tavoin vuoden takaista heikommaksi. Lähikuukausien odotukset ovat vaimeita.

Keskeiset tulokset

	Vastausten prosenttijakaumat			Saldoluku
	Suurempi/kyllä	Yhtä suuri	Pienempi	
Yrityksiä 96 Henkilökunta 11830				
Tuotannon määrä viimeisen kolmen kuukauden aikana	10	53	37	-27
Tuotannon määrä viimeisen kolmen kk aikana vuodentakaiseen verrattuna	11	40	49	-38
Tuotannon määrän odotetaan olevan seuraavan kolmen kuukauden aikana	11	49	40	-29
Henkilökunnan määrä viimeisen kolmen kuukauden aikana	2	69	29	-27
Henkilökunnan määrän odotetaan olevan seuraavan kolmen kk:n aikana	6	71	23	-17
Tuotannon kasvun esteet	78			78
Kapeikkona ammattityövoiman puute (kaikista vastaajista)	21			21
puute kapasiteetista	3			3
riittämätön kysyntä	54			54
rahoitusvaikeudet	2			2
muu tuotantokapeikko	9			9
Suhdannetilanteen arvioidaan olevan tällä hetkellä	7	57	36	-29
Suhdannenäkymien odotetaan lähitulevaisuudessa paranevan/huononevan	5	56	39	-34

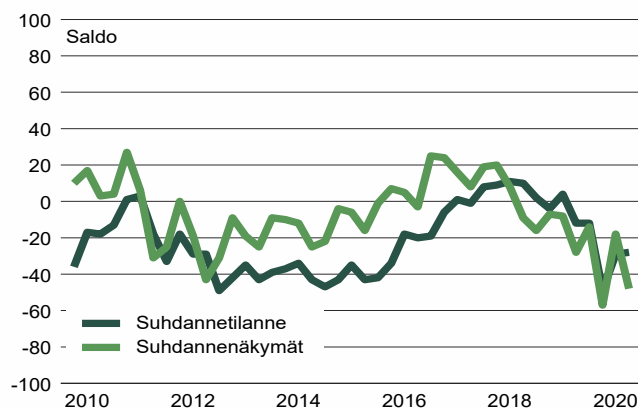
Katsaus perustuu Elinkeinoelämän keskusliiton EK:n lokakuussa 2020 tekemään suhdannetiedusteluun. Tuloksissa on laskettu yhteen teollisuus, rakentaminen ja palvelut. Aluekatsauksen tuloksia ei ole koko maan Suhdannebarometrituloksista poiketen painotettu, eli kaikki yritykset saavat yhtä suuren painoarvon. Tiedustelu on osa EU:n harmonisoitua suhdannekyselyjärjestelmää.

Suhdannebarometri

Itä-Suomi

- Suhdannetilanne pysyi alkusyksyn aikana normaalia huonompana
- Kysyntä oli vaimeaa ja tuotanto- sekä myyntimäärät vähenivät
- Henkilökunnan määrä on supistunut hieman, mutta vähennys on jäänyt aiempia odotuksia lievemmäksi
- Suhdannenäkymät tummenivat syksyllä koronaepidemian voimistuessa

Suhdanteet



Itä-Suomen yritysten suhdannetilanne pysyi selvästi normaalia heikommassa lukemissa alkusyksyn 2020 aikana. Tämänhetkistä suhdannetilannetta kuvaavan kysymyksen saldoluku oli lokakuussa -28, kun saldoluku oli heinäkuussa -29.

Lähikuukausien suhdanneodotukset heikkenivät koronaepidemian voimistumisen myötä alkusyksyllä. Suhdannenäkymien uusien saldoluku oli -48, kun vastaava saldoluku oli heinäkuussa -18. Lokakuussa 51 % vastaajista arvioi suhdanteiden hiipuvan lähikuukausina ja 46 % ennakoivat tilanteen pysyvän ennallaan. Kohentumista odotti 3 % alan vastaajista. Itä-Suomen yritysten suhdanneodotukset ovat hieman koko maan keskiarvoa vaisummat.

Tuotanto- ja myyntimäärät supistuivat lievästi kesän loppuun ja syksyn alkuun. Tuotannon väheneminen jatkuu edelleen loppuvuoden ajanakin.

Henkilökuntaa vähennettiin hieman alkusyksyn aikana, mutta muutos jäi synkempiä arvioita lievemmäksi. Työvoiman määrä pienentynee myös loppuvuoden kuluessa.

Kysynnän heikkous oli lokakuussa yleisin tuotantokapeikko 50 %:n osuudella (heinäkuussa 48 %). Ammattitaitoisesta työvoimasta oli pulaa 27 %:lla alueen yrityksistä (heinäkuussa 23 %).

Myyntihinnat ovat laskeneet vaimean kysynnän myötä hieman, mutta kustannukset ovat pysyneet silti lievässä nousussa. Kannattavuus oli vuoden takaista heikompi.

Keskeiset tulokset

Yrityksiä 120
Henkilökunta 20180

	Vastausten prosenttijakaumat			Saldoluku
	Suurempi/kyllä	Yhtä suuri	Pienempi	
Tuotannon määrä viimeisen kolmen kuukauden aikana	19	51	30	-11
Tuotannon määrä viimeisen kolmen kk aikana vuodentakaiseen verrattuna	22	38	40	-18
Tuotannon määrän odotetaan olevan seuraavan kolmen kuukauden aikana	8	49	43	-35
Henkilökunnan määrä viimeisen kolmen kuukauden aikana	10	64	26	-16
Henkilökunnan määrän odotetaan olevan seuraavan kolmen kk:n aikana	8	57	35	-27
Tuotannon kasvun esteet	75			75
Kapeikkona ammattityövoiman puute (kaikista vastaajista)	27			27
puute kapasiteetista	5			5
riittämätön kysyntä	50			50
rahoitusvaikeudet	8			8
muu tuotantokapeikko	13			13
Suhdannetilanteen arvioidaan olevan tällä hetkellä	12	48	40	-28
Suhdannenäkymien odotetaan lähitulevaisuudessa paranevan/huononevan	3	46	51	-48

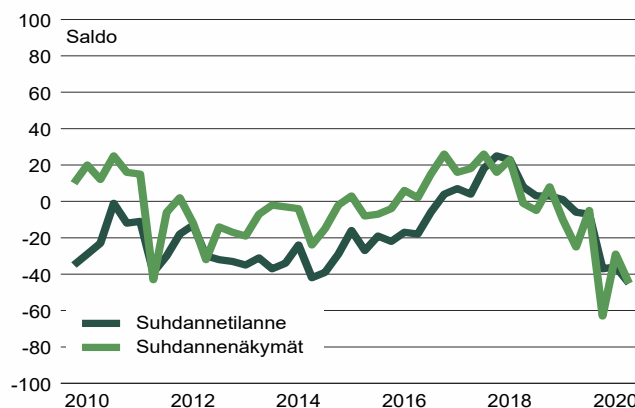
Katsaus perustuu Elinkeinoelämän keskusliiton EK:n lokakuussa 2020 tekemään suhdannetiedusteluun. Tuloksissa on laskettu yhteen teollisuus, rakentaminen ja palvelut. Aluekatsauksen tuloksia ei ole koko maan Suhdannebarometrituloksista poiketen painotettu, eli kaikki yritykset saavat yhtä suuren painoarvon. Tiedustelu on osa EU:n harmonisoitua suhdannekyselyjärjestelmää.

Suhdannebarometri

Pohjanmaa

- Suhdannekuva synkentyi syksyllä koronaepidemian toisen aallon myötä
- Tuotanto- ja henkilöstömäärät ovat olleet heinä-syyskuussa laskussa, joskin hieman lievemmin kuin mitä kesällä ennakoitiin
- Kysyntä on yleisesti vaimeaa ja kannattavuus heikkenee
- Loppuvuotta koskevat suhdanneodotukset ovat vaisuja, saldoluku -45

Suhdanteet



Pohjanmaan yritysten suhdannearviot kääntyivät uudelleen laskuun syksyllä 2020. Ajantasaista suhdannetilannetta kuvaava saldoluku oli lokakuussa -45, kun saldoluku oli heinäkuussa -36.

Lähikuukausien suhdanneodotuksien saldoluku laski lokakuussa lukemaan -45, kun vastaava saldoluku oli heinäkuussa -29. Lokakuussa noin puolet vastaajista, 51 % ennakoi heikkenemistä ja 43 % alueen yrityksistä arvioi suhdanteiden pysyvän ennallaan. Pikaista suhdannenousua odottaa vain 6 % yrityksistä. Pohjanmaan yritysten suhdanneodotukset ovat lievästi koko maan keskiarvoa varovaisemmat.

Tuotanto- ja myyntimäärät supistuivat edelleen kolmannella neljänneksellä, joskin hieman edellistä neljänneistä lievemmin. Työvoiman määrä pieneni syksyn alussa, mutta vähemmän kuin mitä kesällä ennakoitiin. Työvoimaa arvioidaan vähennettävän myös loppuvuoden aikana.

Tuotantokapeikkotilanne pysyi syksyllä likimain ennallaan. Heikko kysyntä oli lokakuussa laajin ongelma 52 %:n osuudella (heinäkuussa 49 %). Ammattityövoimasta oli puolet 21 %:lla alasta (heinäkuussa 20 %). Muu kapeikko oli ongelmana 14 %:lla vastaajista (9 %). Kannattavuus jäi heinä-syyskuussa yleisesti vuoden takaista heikommaksi ja lähikuukausien kannattavuusodotukset ovat vaisuja.

Keskeiset tulokset

	Vastausten prosenttijakaumat			Saldoluku
	Suurempi/kyllä	Yhtä suuri	Pienempi	
Yrityksiä 113				
Henkilökunta 17782.85				
Tuotannon määrä viimeisen kolmen kuukauden aikana	17	51	32	-15
Tuotannon määrä viimeisen kolmen kk aikana vuodentakaiseen verrattuna	13	39	48	-35
Tuotannon määrän odotetaan olevan seuraavan kolmen kuukauden aikana	11	46	43	-32
Henkilökunnan määrä viimeisen kolmen kuukauden aikana	11	61	28	-17
Henkilökunnan määrän odotetaan olevan seuraavan kolmen kk:n aikana	6	62	32	-26
Tuotannon kasvun esteet	78			78
Kapeikkona ammattityövoiman puute (kaikista vastaajista)	21			21
puute kapasiteetista	0			0
riittämätön kysyntä	52			52
rahoitusvaikeudet	3			3
muu tuotantokapeikko	14			14
Suhdanne tilanteen arvioidaan olevan tällä hetkellä	1	53	46	-45
Suhdannenäkymien odotetaan lähitulevaisuudessa paranevan/huononevan	6	43	51	-45

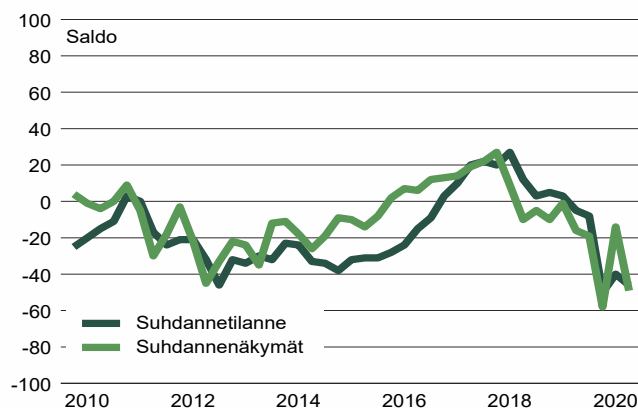
Katsaus perustuu Elinkeinoelämän keskusliiton EK:n lokakuussa 2020 tekemään suhdannetiedusteluun. Tuloksissa on laskettu yhteen teollisuus, rakentaminen ja palvelut. Aluekatsauksen tuloksia ei ole koko maan Suhdannebarometrituloksista poiketen painotettu, eli kaikki yritykset saavat yhtä suuren painoarvon. Tiedustelu on osa EU:n harmonisoitua suhdannekyselyjärjestelmää.

Suhdannebarometri

Pohjois-Suomi

- Tuotanto- ja myyntimäärät vähenivät syksyllä ja loppuvuoden odotukset ovat vaihteita
- Heikko kysyntä on yleinen ongelma ja kannattavuus hiipuu
- Koronan toisen aallon myötä suhdannenäkymät kääntyivät uudelleen laskuun, saldoluku -49

Suhdanteet



Pohjois-Suomen teollisuuden, rakentamisen ja palveluiden yritysten suhdanteet heikentyivät syksyllä 2020. Ajantasaista suhdannetilannetta mittaava saldoluku oli lokakuussa -46, kun saldoluku oli heinäkuussa tehdyssä tiedustelussa -40.

Suhdannenäkymät tummentuivat selvästi koronaepidemian voimistuessa syksyllä. Lähikuukausien suhdanneodotuksien saldoluku laski lokakuussa lukemaan -49, kun saldoluku oli heinäkuussa -14. Lokakuussa 52 % yrityksistä ennakoivat suhdanteiden hiipuvan, ennallaan suhdannetilanteen uskoivat pysyvän 45 % vastaajista ja 3 % odotti suhdannenousua. Pohjois-Suomen yritysten suhdannenäkymät ovat hivenen koko maan keskiarvoa vaisummat.

Tuotanto- ja myyntimäärät supistuivat hieman heinäsyyskuussa ja myös loppuvuotta koskevat odotukset ovat miinusmerkkiset. Henkilökuntaa vähennettiin hivenen alkusyksyn aikana - vuoden loppua kohden työvoiman supistuminen yleistyy jonkin verran.

Kysynnän vaimeus oli lokakuussa yleisin kapeikkoteki- ja 55 %:n osuudella (heinäkuussa 42 %). Etupäässä koronasta viestittävä muu tuotantokapeikko nousi 17 %:iin (heinäkuussa 13 %). Ammattitaitoisen työvoiman saannissa oli ongelmia 14 %:lla vastaajista (heinäkuussa 13 %).

Kannattavuus jäi kolmannella neljänneksellä vuodentakaisista huonommaksi ja kannattavuus hiipunee edelleen loppuvuoden aikanakin.

Keskeiset tulokset

	Vastausten prosenttijakaumat			Saldoluku
	Suurempi/kyllä	Yhtä suuri	Pienempi	
Yrityksiä 125				
Henkilökunta 23231				
Tuotannon määrä viimeisen kolmen kuukauden aikana	21	40	39	-18
Tuotannon määrä viimeisen kolmen kk aikana vuodentakaiseen verrattuna	21	27	52	-31
Tuotannon määrän odotetaan olevan seuraavan kolmen kuukauden aikana	9	46	45	-36
Henkilökunnan määrä viimeisen kolmen kuukauden aikana	14	59	27	-13
Henkilökunnan määrän odotetaan olevan seuraavan kolmen kk:n aikana	4	60	36	-32
Tuotannon kasvun esteet	78			78
Kapeikkona ammattityövoiman puute (kaikista vastaajista)	14			14
puute kapasiteetista	2			2
riittämätön kysyntä	55			55
rahoitusvaikeudet	4			4
muu tuotantokapeikko	17			17
Suhdannetilanteen arvioidaan olevan tällä hetkellä	6	42	52	-46
Suhdannenäkymien odotetaan lähitulevaisuudessa paranevan/huononevan	3	45	52	-49

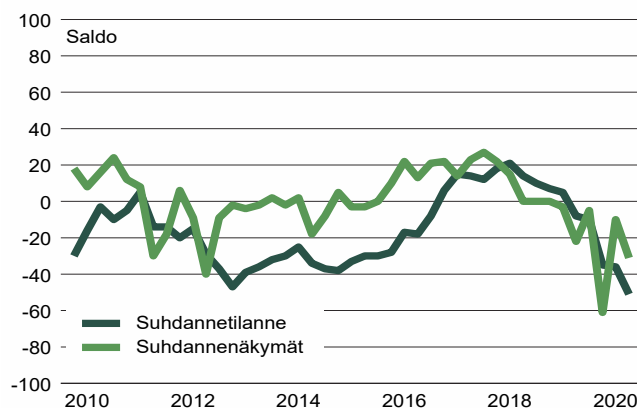
Katsaus perustuu Elinkeinoelämän keskusliiton EK:n lokakuussa 2020 tekemään suhdannetiedusteluun. Tuloksissa on laskettu yhteen teollisuus, rakentaminen ja palvelut. Aluekatsauksen tuloksia ei ole koko maan Suhdannebarometrituloksista poiketen painotettu, eli kaikki yritykset saavat yhtä suuren painoarvon. Tiedustelu on osa EU:n harmonisoitua suhdannekyselyjärjestelmää.

Suhdannebarometri

Pirkanmaa

- Suhdannetilannearviot heikkenivät syksyn aikana lisääntyneiden koronatartuntojen myötä
- Tuotanto- ja myyntimäärät olivat syksyllä hienoisessa laskussa - sama suunta jatkunee loppuvuodesta
- Yli puolet vastaajista kuvasi vaikean kysynnän haittaavan toimintaa
- Suhdannenäkymät tummentuivat syksyllä, saldoluku lokakuussa -31

Suhdanteet



Pirkanmaalaisyriyten suhdannetilanne heikkeni korona-kriisiin syventymisen myötä syksyllä 2020. Tämänhetkistä tilannetta kuvaava saldoluku oli lokakuussa -51, kun saldoluku oli heinäkuussa tiedustelussa -36.

Suhdanneodotukset toipuivat hieman alkukesällä, mutta syksyn myötä suhdannenäkymät tummenivat uudelleen. Lähikuukausien odotuksen saldoluku oli lokakuussa -31 (heinäkuussa -10). Lokakuussa ennallaan suhdanteiden odotti pysyvän 57 % vastaajista, 37 % ennakoiti heikentemistä ja 6 % uskoi nopeaan suhdannenousuun. Pirkanmaalaisyriyten suhdannenäkymät ovat hieman kokonaan keskiarvoa myönteisemmät.

Tuotanto- ja myyntimäärät vähenivät hieman kolmannella neljänneksellä ja kausivaihtelu huomioon ottaen tuotanto supistunee edelleen lievästi myös vuoden lopulla. Henkilökunnan määrää jouduttiin pienentämään heinäsyyskuussa, ja myös loppuvuoden aikana työvoiman ennakoitaan vähenevän.

Kysyntä vaimeni edelleen syksyn aikana ja lokakuussa sen puute vaivasi 54 %:ia vastaajista (heinäkuussa 46 %). Ammattityövoimasta oli pulaa 17 %:lla (15 %) ja rahoitusvaikeuksia oli 7 %:lla. Pääosin koronasta kertova muu kapeikko mainittiin 11 %:ssa vastauksista. Kannattavuus oli kolmannelle neljänneksellä vuodentakaisista huonompi.

Keskeiset tulokset

	Vastausten prosenttijakaumat			Saldoluku
	Suurempi/kyllä	Yhtä suuri	Pienempi	
Yrityksiä 96				
Henkilökunta 18212				
Tuotannon määrä viimeisen kolmen kuukauden aikana	20	48	32	-12
Tuotannon määrä viimeisen kolmen kk aikana vuodentakaiseen verrattuna	22	23	55	-33
Tuotannon määrän odotetaan olevan seuraavan kolmen kuukauden aikana	16	49	35	-19
Henkilökunnan määrä viimeisen kolmen kuukauden aikana	12	60	28	-16
Henkilökunnan määrän odotetaan olevan seuraavan kolmen kk:n aikana	9	59	32	-23
Tuotannon kasvun esteet	77			77
Kapeikkona ammattityövoiman puute (kaikista vastaajista)	17			17
puute kapasiteetista	5			5
riittämätön kysyntä	54			54
rahoitusvaikeudet	7			7
muu tuotantokapeikko	11			11
Suhdannetilanteen arvioidaan olevan tällä hetkellä	5	39	56	-51
Suhdannenäkymien odotetaan lähitulevaisuudessa paranevan/huononevan	6	57	37	-31

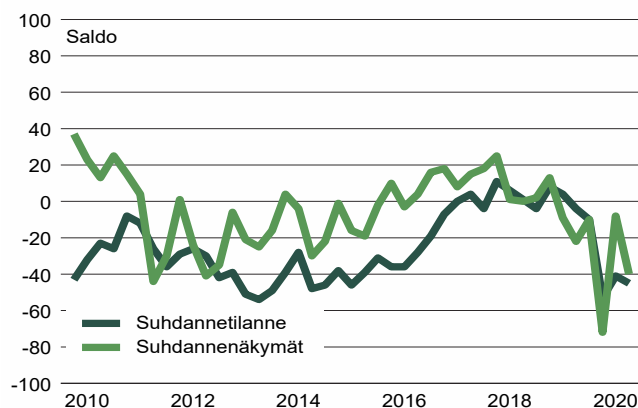
Katsaus perustuu Elinkeinoelämän keskusliiton EK:n lokakuussa 2020 tekemään suhdannetiedusteluun. Tuloksissa on laskettu yhteen teollisuus, rakentaminen ja palvelut. Aluekatsauksen tuloksia ei ole koko maan Suhdannebarometrituloksista poiketen painotettu, eli kaikki yritykset saavat yhtä suuren painoarvon. Tiedustelu on osa EU:n harmonisoitua suhdannekyselyjärjestelmää.

Suhdannebarometri

Häme

- Suhdannearviot kääntyivät syksyllä voimistuneen koronan myötä laskuun
- Tuotanto väheni heinä-syyskuussa ja henkilökuntaa jouduttiin vähentämään
- Kysyntä on vaimeaa yli puolella kyselyvastaajista ja tuotanto supistunee hiveneren loppuvuodesta
- Suhdannenäkymät notkahtivat syksyllä uudelleen, saldoluku lokakuussa -40

Suhdanteet



Hämeen yritysten suhdannearviot kääntyivät laskuun syksyn 2020 myötä. Tämänhetkistä suhdannetilannetta kuvaava saldoluku oli lokakuussa -45, kun saldoluku oli heinäkuussa -41.

Suhdannenäkymät toipuivat kesällä, mutta syksyllä odotukset heikkenivät uudelleen. Lähikuukausien suhdanneodotuksien saldoluku oli lokakuussa -40, kun se oli heinäkuussa -8. Puolet vastaajista arvioi suhdanteiden pysyvän muuttumattomina lähikuukausina, hiipumista ennakoitiin 45 % vastaajista ja 5 % odotti kohentumista. Hämeen yritysten suhdannearviot vastaavat hyvin koko maan keskiarvoa.

Tuotanto- ja myyntimäärät supistuivat syksyllä, joskin hieman vähemmän kuin kevätkesällä. Tuotannon ennakoitiin

laskevan myös loppuvuoden aikana. Henkilökunnan määrä pieneni hieman heinä-syyskuussa ja samansuuntainen kehitys jatkuu loppuvuoden ajanakin.

Heikko kysyntä oli lokakuussa ongelmana peräti 60 %:lla vastaajista (heinäkuussa 58 %). Samaan aikaan ammattitaitoisesta työvoimasta oli pulaa 19 %:lla alasta (heinäkuussa 12 %).

Myyntihintojen kehitys on ollut syksyn aikana vaimeaa, mutta kustannukset ovat nousseet samaan aikaan hiveneren. Kannattavuus on hiipunut vuodentakaiseen verrattuna.

Keskeiset tulokset

Yrityksiä 116
Henkilökunta 18784.5

	Vastausten prosenttijakaumat			Saldoluku
	Suurempi/kyllä	Yhtä suuri	Pienempi	
Tuotannon määrä viimeisen kolmen kuukauden aikana	20	38	42	-22
Tuotannon määrä viimeisen kolmen kk aikana vuodentakaiseen verrattuna	15	27	58	-43
Tuotannon määrän odotetaan olevan seuraavan kolmen kuukauden aikana	10	47	43	-33
Henkilökunnan määrä viimeisen kolmen kuukauden aikana	10	57	33	-23
Henkilökunnan määrän odotetaan olevan seuraavan kolmen kk:n aikana	2	64	34	-32
Tuotannon kasvun esteet	76			76
Kapeikkona ammattitavoimien puute (kaikista vastaajista)	19			19
puute kapasiteetista	2			2
riittämätön kysyntä	60			60
rahoitusvaikeudet	5			5
muu tuotantokapeikko	7			7
Suhdannetilanteen arvioidaan olevan tällä hetkellä	6	43	51	-45
Suhdannenäkymien odotetaan lähitulevaisuudessa paranevan/huononevan	5	50	45	-40

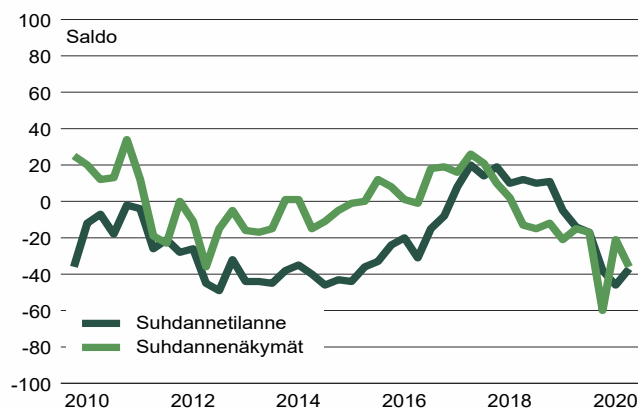
Katsaus perustuu Elinkeinoelämän keskusliiton EK:n lokakuussa 2020 tekemään suhdannetiedusteluun. Tuloksissa on laskettu yhteen teollisuus, rakentaminen ja palvelut. Aluekatsauksen tuloksia ei ole koko maan Suhdannebarometrituloksista poiketen painotettu, eli kaikki yritykset saavat yhtä suuren painoarvon. Tiedustelu on osa EU:n harmonisoitua suhdannekyselyjärjestelmää.

Suhdannebarometri

Keski-Suomi

- Suhdannetilannearviot kohentuivat lievästi syksyllä, mutta taso oli edelleen matala
- Tuotanto- ja myyntimäärät supistuivat ja myös henkilökuntaa vähennettiin
- Kysynnän heikkous on yleinen ongelma ja tuotanto pienentynee loppuvuoden aikana
- Suhdannenäkymät synkentyivät syksyllä koronaepidemian vauhdittumisen myötä, saldoluku -36

Suhdanteet



Keski-Suomen yritysten suhdannetilannearviot kohentuivat lievästi syksyllä 2020, mutta suhdanteet olivat edelleen yleisesti normaalia heikommat. Tämänhetkistä tilannetta kuvaava saldoluku oli lokakuussa -37, kun saldoluku oli heinäkuuisessa tiedustelussa -46.

Lähikuukausien suhdanneodotukset heikentyivät syksyn myötä. Suhdannenäkymien saldoluku oli lokakuussa -36 (heinäkuussa -21). Lokakuussa 46 % vastaajista arvioi suhdanteiden olevan heikkenemässä ja 44 % uskoi suhdanteiden säilyvän ennallaan. Suhdanteiden kohentumista odotti kymmenesosa vastaajista. Keski-Suomen yritysten suhdanneodotukset ovat aavistuksen verran koko maan keskiarvoa myönteisemmät.

Tuotanto- ja myyntimäärät pienentyivät hieman kolmannella neljänneksellä ja tuotannon arvioidaan supistuvan myös loppuvuoden aikana. Henkilökuntaa vähennettiin heinä-syyskuussa ja myös lähikuukausien aikana työvoiman arvioidaan edelleen vähenevän.

Riittämätön kysyntä oli lokakuussa yleisin kapeikkoteijä 51 %:n osuudella (heinäkuussa 53 %). Ammattitaitoisesta työvoimasta oli pulaa 14 %:lla alueen vastaajista (heinäkuussa 9 %). Etupäässä koronasta johtuvia ongelmia kuvaava muu kapeikko vaivasi 10 %:ia yrityksistä.

Kannattavuus heikkeni melko yleisesti kolmannella neljänneksellä vuodentakaisesta ja kannattavuuden arvioidaan pysyvän alamaissa vuoden lopullakin.

Keskeiset tulokset

	Vastausten prosenttijakaumat			Saldoluku
	Suurempi/kyllä	Yhtä suuri	Pienempi	
Yrityksiä 78				
Henkilökunta 11815				
Tuotannon määrä viimeisen kolmen kuukauden aikana	18	53	29	-11
Tuotannon määrä viimeisen kolmen kk aikana vuodentakaiseen verrattuna	19	31	50	-31
Tuotannon määrän odotetaan olevan seuraavan kolmen kuukauden aikana	10	48	42	-32
Henkilökunnan määrä viimeisen kolmen kuukauden aikana	8	63	29	-21
Henkilökunnan määrän odotetaan olevan seuraavan kolmen kk:n aikana	6	64	30	-24
Tuotannon kasvun esteet	72			72
Kapeikkona ammattityövoiman puute (kaikista vastaajista)	14			14
puute kapasiteetista	6			6
riittämätön kysyntä	51			51
rahoitusvaikeudet	4			4
muu tuotantokapeikko	10			10
Suhdannetilanteen arvioidaan olevan tällä hetkellä	6	51	43	-37
Suhdannenäkymien odotetaan lähitulevaisuudessa paranevan/huononevan	10	44	46	-36

Katsaus perustuu Elinkeinoelämän keskusliiton EK:n lokakuussa 2020 tekemään suhdannetiedusteluun. Tuloksissa on laskettu yhteen teollisuus, rakentaminen ja palvelut. Aluekatsauksen tuloksia ei ole koko maan Suhdannebarometrituloksista poiketen painotettu, eli kaikki yritykset saavat yhtä suuren painoarvon. Tiedustelu on osa EU:n harmonisoitua suhdannekyselyjärjestelmää.