

Elinkeinoelämän luottamus jatkaa alamaissa

Suomessa elinkeinoelämän luottamus on heikompaa kuin EU-maissa keskimäärin

Teollisuuden luottamus lähes ennallaan

Teollisuusyritysten luottamus nousi marraskuussa yhden pykälän edelliskuukaudesta, mutta luottamusindikaattori on yhä heikolla tasolla. Marraskuun lukema oli -14, kun indikaattori oli lokakuussa -15. Luottamusindikaattorin pitkän aikavälin keskiarvo on +1.

EK:n julkaisemat luottamusindikaattorit kuvaavat yritysten suhdannetilannetta kyselyhetkellä.

Tuotannon ennakoidaan yhä vähentyvän lähikuukausien aikana. Tilauskanta pysyi edelliskuun tapaan yhä hyvin ohuena ja on varsin kaukana normaalina pidetystä tasosta. Valmiiden tuotteiden varastot olivat marraskuussa hieman tavanomaista suuremmat. Tuotantokapasiteetti oli täyskäytössä 61 prosentilla vastaajista.

Suomen teollisuuden luottamus oli lokakuussa tehdyn mittauksen mukaan EU-maiden toiseksi heikointa.

Rakentamisen luottamuksessa ei muutosta

Rakennusyritysten luottamus pysyi marraskuussa paikallaan. Luottamusindikaattorin saldoluku oli -16 pistettä. Indikaattorin pitkän aikavälin keskiarvo on -6, joten luottamus pysyi selvästi keskiarvon alapuolella.

Tilauskannan kuvattiin kohentuneen vain hieman ja se on selvästi alle tavanomaisen tason. Henkilöstön määrän arvioidaan vähentyvän tulevien kuukausien aikana, kun tilannetta tarkastellaan kausitasoitetuilla luvuilla.

Suomen rakentamisen luottamusindikaattori oli lokakuussa selvästi EU-maiden keskitason alapuolella.

Palveluissa luottamus säilyi vaisuna

Palveluyritysten luottamusindikaattori pysyi yhä vaisuna marraskuussa. Sen uusin lukema on -11 pistettä, joka on saman verran kuin lokakuussa. Indikaattorin pitkän aikavälin keskiarvo on +12.

Palveluyritykset arvioivat yleisen suhdannekuvansa yhä heikentyneen. Myyntimäärät ovat jatkaneet vähentymistään. Myyntiodotukset lähikuukausille ovat myös hyvin varovaiset ja selvästi alle pitkän aikavälin keskimääräisen tason.

Suomen palveluyritysten luottamus oli lokakuussa heikompaa kuin EU-maissa keskimäärin.

Vähittäiskaupan luottamus nousi hieman

Vähittäiskaupan luottamus koheni hieman marraskuussa. Luottamusindikaattorin uusin lukema on -3 (lokakuun tarkistettu luku -7). Luottamusindikaattorin pitkän aikavälin keskiarvo on -1.

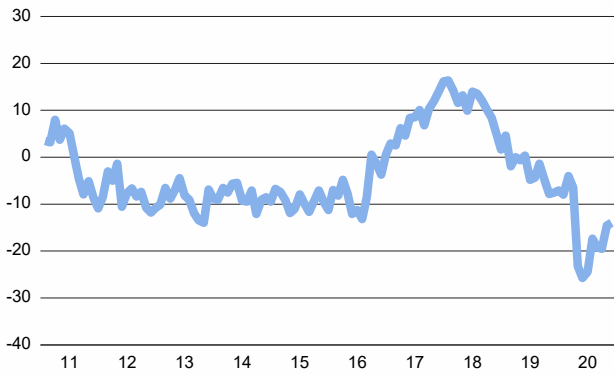
Myynnin määrä kasvoi vain aavistuksen edelliskuukaudesta. Myyntiodotukset ovat yhä heikot, ja myynnin supistumisen arvioidaan jatkuvan loppuvuoden aikana. Varastot ovat pysyneet lähellä tavanomaista tasoa.

Suomessa vähittäiskaupan luottamus oli lokakuussa EU-maiden keskiarvon alapuolella.

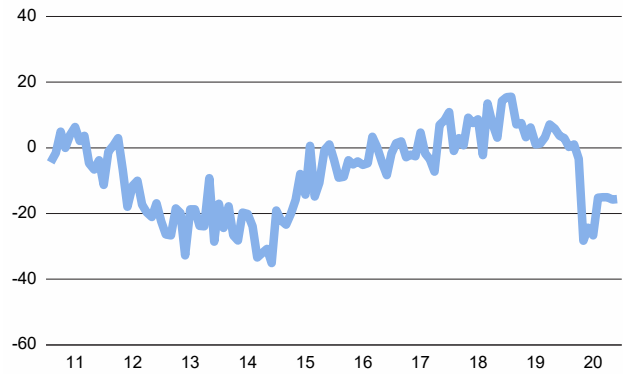
// Vain vähittäiskaupassa nähtiin selvempi nousu luottamuksessa //

Elinkeinoelämän luottamusindikaattorit Suomessa

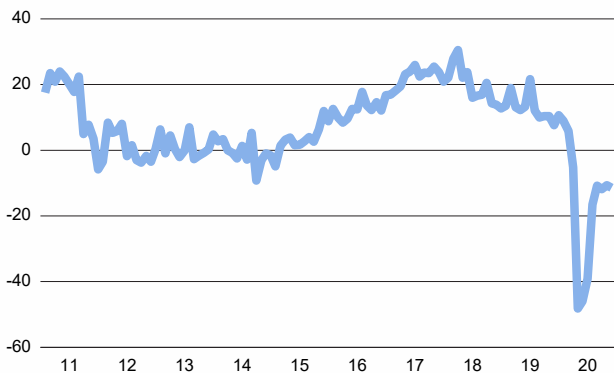
Teollisuuden luottamusindikaattori



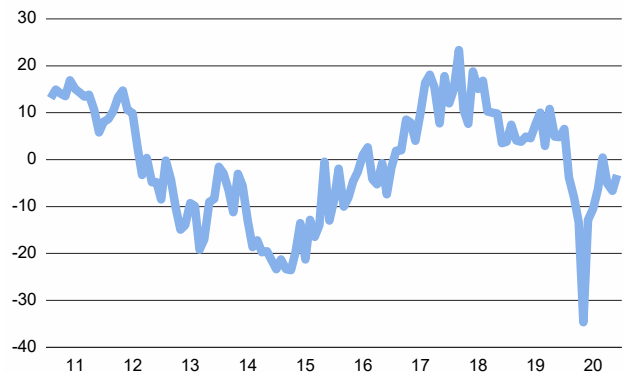
Rakentamisen luottamusindikaattori



Palvelujen luottamusindikaattori

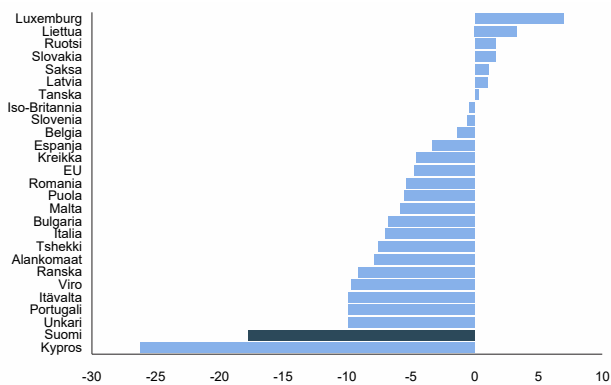


Vähittäiskaupan luottamusindikaattori

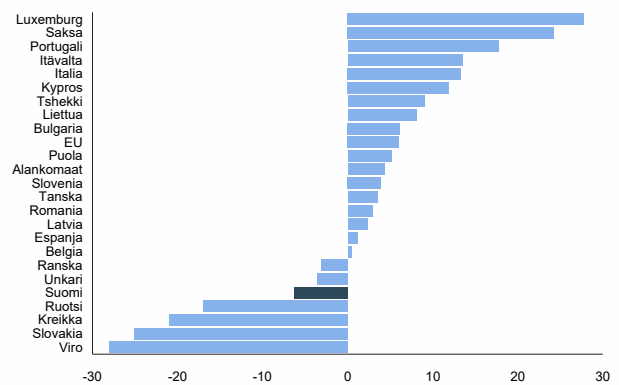


Kansainväliset vertailut, lokakuu 2020

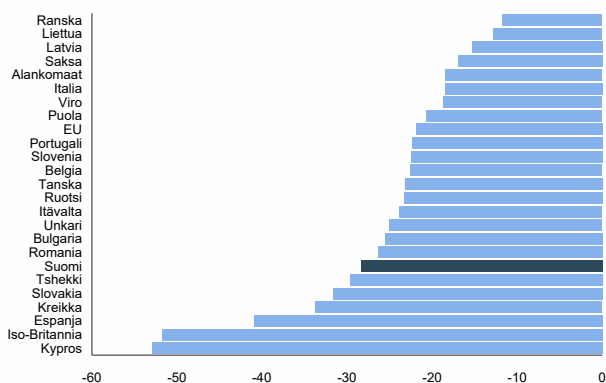
Teollisuuden luottamus maittain



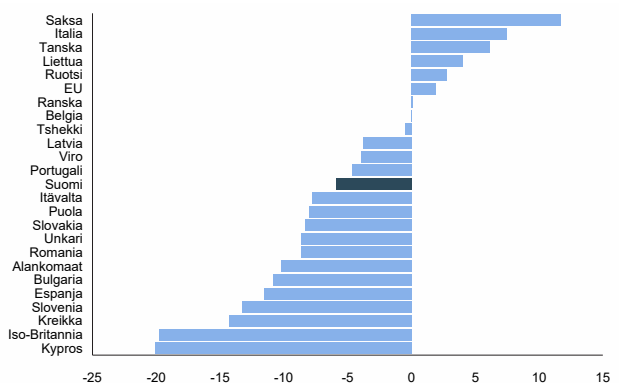
Rakentamisen luottamus maittain



Palvelujen luottamus maittain



Vähittäiskaupan luottamus maittain



Suhdantiedustelun päätulokset

Teollisuus



Kausitasoitettujen saldoluovut				
	Saldoluku marraskuu	Saldoluku lokakuu	Pitkän aikavälin keskiarvo	Suhdannekehitys 3 kk lka:n muutos
Luottamusindikaattori	-14	-15	1	Nousussa
Kapasiteetin käyttöaste, %	61	57	70	Nousussa
Tuotanto-odotus lähikuukausina	-5	-8	14	Nousussa
Tilaukanta normaaliin verrattuna	-30	-30	-10	Ennallaan
Valmistuotevarastot normaaliin verr.	7	6	2	Laskussa

Rakentaminen



Kausitasoitettujen saldoluovut				
	Saldoluku marraskuu	Saldoluku lokakuu	Pitkän aikavälin keskiarvo	Suhdannekehitys 3 kk lka:n muutos
Luottamusindikaattori	-16	-16	-6	Ennallaan
Tilaukanta normaaliin verrattuna	-27	-32	-13	Laskussa
Henkilökuntaodotus lähikuukausina	-4	0	0	Ennallaan

Palvelut



Kausitasoitettujen saldoluovut				
	Saldoluku marraskuu	Saldoluku lokakuu	Pitkän aikavälin keskiarvo	Suhdannekehitys 3 kk lka:n muutos
Luottamusindikaattori	-11	-11	12	Ennallaan
Myynti ed. kk. verrattuna	-13	-12	16	Ennallaan
Myyntiodotus lähikuukausina	0	-2	19	Ennallaan
Suhdannekehitys viime kuukausina	-21	-18	2	Ennallaan

Vähittäis- kauppa



Kausitasoitettujen saldoluovut				
	Saldoluku marraskuu	Saldoluku lokakuu	Pitkän aikavälin keskiarvo	Suhdannekehitys 3 kk lka:n muutos
Luottamusindikaattori	-3	-7	-1	Laskussa
Myynti ed. kk. verrattuna	2	2	6	Ennallaan
Myyntiodotus lähikuukausina	-10	-21	7	Laskussa
Varastot normaaliin verrattuna	2	1	17	Nousussa

Taulukoissa on esitetty marraskuun suhdantiedustelun päätulokset. Taulukoissa verrataan marraskuun kyselyn tuloksia lokakuuhun sekä pitkän aikavälin keskiarvoon. Suhdantetilannetta on taulukossa arvioitu saldoluokien kolmen kuukauden liukuvan keskiarvon muutoksen avulla.

Menetelmä

Luottamusindikaattorit on kerätty ja analysoitu EK:ssa. Tiedustelu kuuluu Euroopan komission harmonisoituun tiedustelujärjestelmään, ja se tehdään EU:n osittaisella rahoituksella. Tiedotteen luvut on kausitasoitettu Tramo-Seats-menetelmällä, ja vastausten painotus huomioi eri yrityskokoluokkien merkityksen taloudessa. Toukokuusta 2010 lähtien käytössä on uusi toimialaluokitus TOL2008. Eri EU-maiden suhdannetilannetta on verrattu uusimpien Euroopan komission julkaisemien luottamusindikaattorien avulla, laskemalla kunkin maan saldolukujen poikkeamat omasta pitkän ajan keskiarvosta.



Teollisuuden luottamusindikaattori lasketaan kolmen kysymyksen vastauksista: tuotanto-odotus lähikuukausina, tilauskanta sekä valmistuotevarastot normaaliin verrattuna (käänteisenä).



Rakentamisen luottamusindikaattori lasketaan kahden kysymyksen vastauksista: tilauskanta normaaliin verrattuna ja henkilökunta-odotus lähikuukausina.



Vähittäiskaupan luottamusindikaattori lasketaan kolmen kysymyksen vastauksista: toteutunut myynnin kehitys, myyntitodotukset sekä varastot (käänteisenä).



Palvelujen luottamusindikaattori lasketaan kolmen kysymyksen vastauksista: toteutunut myynnin kehitys, myyntitodotukset sekä suhdannekehitys.

Elinkeinoelämän keskusliitto EK

PL 30 (Eteläranta 10), 00131 Helsinki
Puhelin 09 420 20
www.ek.fi

Lisätietoja:

Johtava ekonomisti
Sami Pakarinen
Puh. 050 343 4337
etunimi.sukunimi@ek.fi



Yhteisrahoittajana:

