

Elinkeinoelämän luottamus nousussa

Teollisuudessa selvä parannus, muilla
toimialoilla oltiin lähes ennallaan

■ Teollisuuden luottamus nousussa

Teollisuusyritysten luottamus nousi joulukuussa kahdeksan pistettä edelliskuukaudesta. Joulukuun lukema oli -5, kun tarkistettu saldoluku oli marraskuussa -13. Luottamusindikaattorin pitkän aikavälin keskiarvo on +1.

EK:n julkaisemat luottamusindikaattorit kuvaavat yritysten suhdannetilannetta kyselyhetkellä.

Tuotannon ennakoidaan nyt kasvavan lähikuukausien aikana. Tilauskanta kohentui edelliskuusta, mutta on yhä varsin kaukana normaalina pidetystä tasosta. Valmiiden tuotteiden varastot olivat joulukuussa hieman tavanomaista suuremmat. Tuotantokapasiteetti oli täyskäytössä 67 prosentilla vastaajista, joka on korkeampi osuus kuin marraskuussa.

Suomen teollisuuden luottamus oli marraskuussa tehdyn mittauksen mukaan yhä EU-maiden keskiarvoa heikompi.

■ Rakentamisen luottamus lähes ennallaan

Rakennusyritysten luottamus pysyi joulukuussa lähes paikallaan. Luottamusindikaattorin saldoluku oli -15 pistettä, joka on pisteen verran enemmän kuin edelliskuussa. Indikaattorin pitkän aikavälin keskiarvo on -6, joten luottamus pysyi selvästi keskiarvon alapuolella.

Tilauskannan kuvattiin kohentuneen vain aavistuksen ja se on selvästi alle tavanomaisen tason. Henkilöstön määrän arvioidaan vähentyvän tulevien kuukausien aikana, kun tilannetta tarkastellaan kausitasoitetuilla luvuilla.

Suomen rakentamisen luottamusindikaattori oli marraskuussa selvästi EU-maiden keskitason alapuolella.

■ Palveluissa vain aavistuksen parannus

Palveluyritysten luottamusindikaattori pysyi yhä vaisuna joulukuussa. Sen uusin lukema on -11 pistettä, joka on kaksi pistettä parempi lukema kuin marraskuun tarkistettu saldoluku. Indikaattorin pitkän aikavälin keskiarvo on +12.

Palveluyritykset arvioivat yleisen suhdannekuvansa yhä heikentyneen. Myyntimäärät ovat jatkaneet vähentymistään. Myyntiodotukset lähikuukausille ovat myös hyvin varovaiset ja selvästi alle pitkän aikavälin keskimääräisen tason.

Suomen palveluyritysten luottamus oli marraskuussa lähellä EU-maiden keskiarvoa.

■ Vähittäiskaupan luottamus kohosi hieman

Vähittäiskaupan luottamus koheni hieman joulukuussa. Luottamusindikaattorin uusin lukema on -1, joka on kaksi pistettä enemmän kuin marraskuun lukema. Luottamusindikaattorin pitkän aikavälin keskiarvo on myös -1.

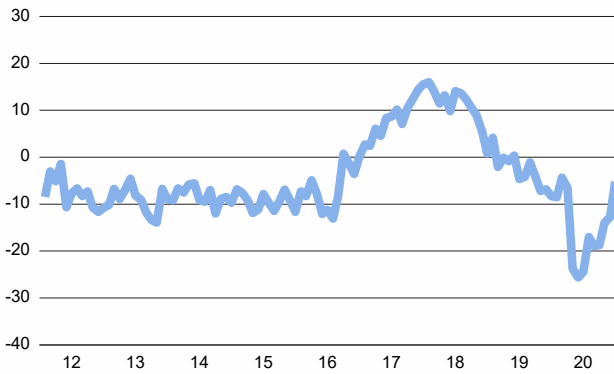
Myyntin määrä väheni aavistuksen edelliskuukaudesta. Myyntiodotukset ovat yhä heikot, ja myynnin supistumisen arvioidaan jatkuvan alkuvuoden aikana. Varastot ovat painuneet alle tavanomaisen tason.

Suomessa vähittäiskaupan luottamus oli marraskuussa hieman EU-maiden keskiarvoa korkeammalla.

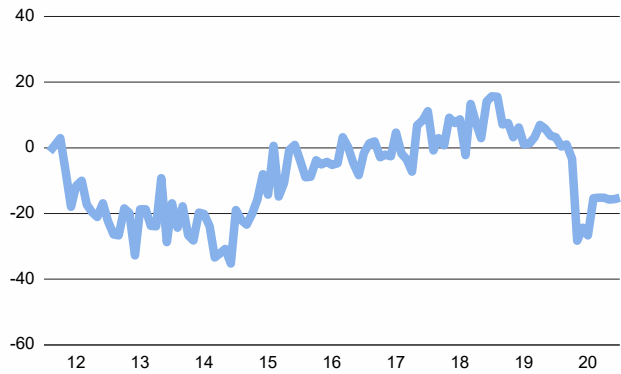
/// Palvelualoilla ja vähittäiskaupassa myyntiodotukset ovat yhä heikot ///

Elinkeinoelämän luottamusindikaattorit Suomessa

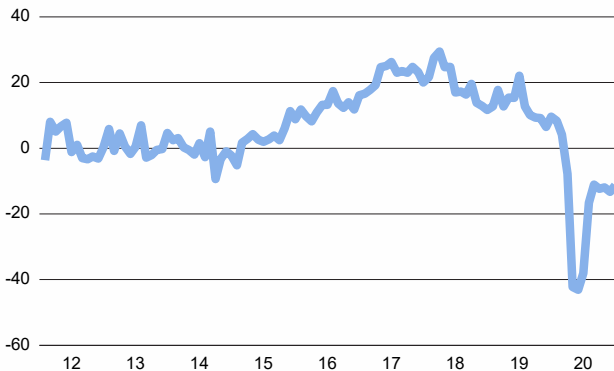
Teollisuuden luottamusindikaattori



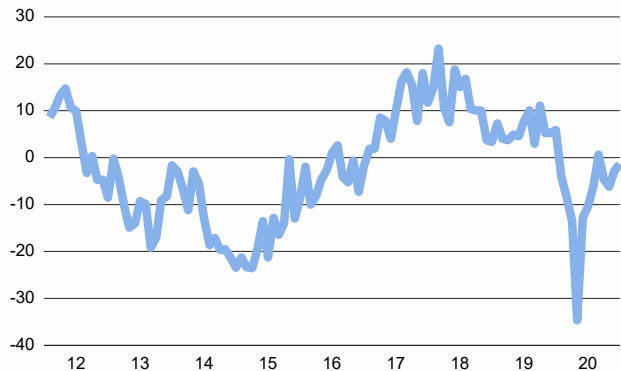
Rakentamisen luottamusindikaattori



Palvelujen luottamusindikaattori

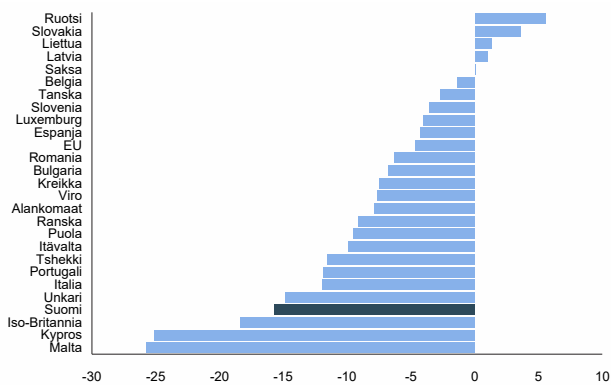


Vähittäiskaupan luottamusindikaattori

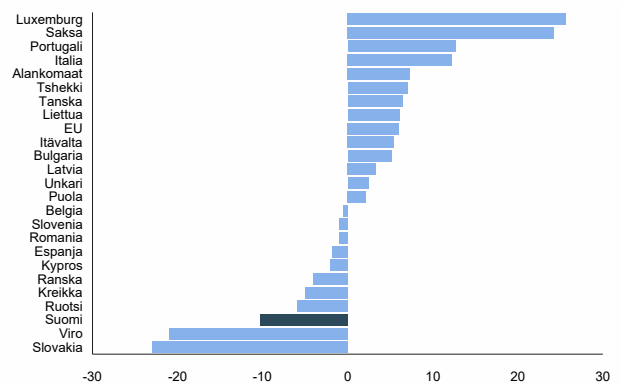


Kansainväliset vertailut, marraskuu 2020

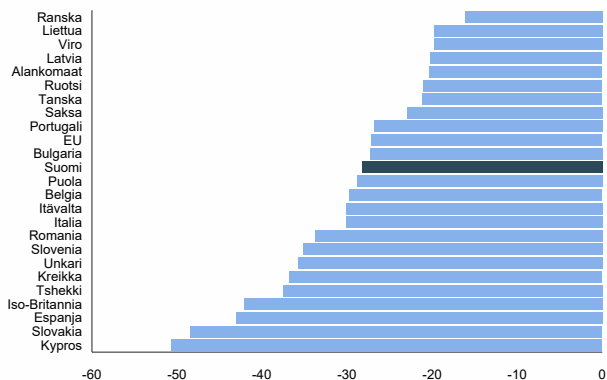
Teollisuuden luottamus maittain



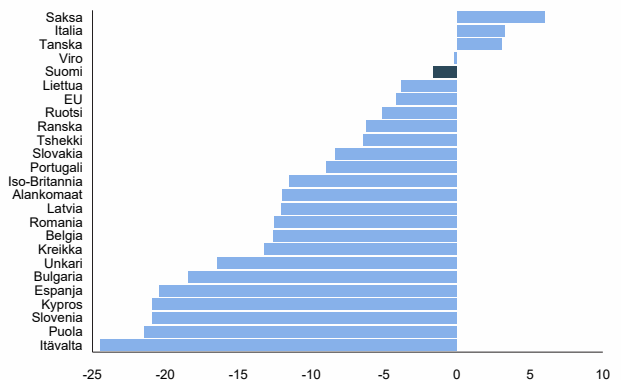
Rakentamisen luottamus maittain



Palvelujen luottamus maittain



Vähittäiskaupan luottamus maittain



Suhdannetiedustelun päätulokset

Teollisuus



Kausitasoitettujen saldoluovut				
	Saldoluku joulukuu	Saldoluku marraskuu	Pitkän aikavälin keskiarvo	Suhdannekehitys 3 kk lka:n muutos
Luottamusindikaattori	-5	-13	1	Nousussa
Kapasiteetin käyttöaste, %	67	61	70	Nousussa
Tuotanto-odotus lähikuukausina	9	-2	14	Nousussa
Tilaukanta normaaliin verrattuna	-21	-29	-10	Nousussa
Valmistuotevarastot normaaliin verr.	4	7	2	Laskussa

Rakentaminen



Kausitasoitettujen saldoluovut				
	Saldoluku joulukuu	Saldoluku marraskuu	Pitkän aikavälin keskiarvo	Suhdannekehitys 3 kk lka:n muutos
Luottamusindikaattori	-15	-16	-6	Ennallaan
Tilaukanta normaaliin verrattuna	-25	-27	-13	Laskussa
Henkilökuntaodotus lähikuukausina	-5	-4	0	Nousussa

Palvelut



Kausitasoitettujen saldoluovut				
	Saldoluku joulukuu	Saldoluku marraskuu	Pitkän aikavälin keskiarvo	Suhdannekehitys 3 kk lka:n muutos
Luottamusindikaattori	-11	-13	12	Ennallaan
Myynti ed. kk. verrattuna	-7	-13	16	Nousussa
Myyntiodotus lähikuukausina	-10	-6	19	Laskussa
Suhdannekehitys viime kuukausina	-17	-21	2	Nousussa

Vähittäis- kauppa



Kausitasoitettujen saldoluovut				
	Saldoluku joulukuu	Saldoluku marraskuu	Pitkän aikavälin keskiarvo	Suhdannekehitys 3 kk lka:n muutos
Luottamusindikaattori	-1	-3	-1	Nousussa
Myynti ed. kk. verrattuna	-4	2	6	Laskussa
Myyntiodotus lähikuukausina	-5	-8	7	Nousussa
Varastot normaaliin verrattuna	-5	2	17	Laskussa

Taulukoissa on esitetty joulukuun suhdannetiedustelun päätulokset. Taulukoissa verrataan joulukuun kyselyn tuloksia marraskuuhun sekä pitkän aikavälin keskiarvoon. Suhdanneilannetta on taulukossa arvioitu saldoluokien kolmen kuukauden liukuvan keskiarvon muutoksen avulla.

Menetelmä

Luottamusindikaattorit on kerätty ja analysoitu EK:ssa. Tiedustelu kuuluu Euroopan komission harmonisoituun tiedustelujärjestelmään, ja se tehdään EU:n osittaisella rahoituksella. Tiedotteen luvut on kausitasoitettu Tramo-Seats-menetelmällä, ja vastausten painotus huomioi eri yrityskokoluokkien merkityksen taloudessa. Toukokuusta 2010 lähtien käytössä on uusi toimialaluokitus TOL2008. Eri EU-maiden suhdannetilannetta on verrattu uusimpien Euroopan komission julkaisemien luottamusindikaattorien avulla, laskemalla kunkin maan saldolukujen poikkeamat omasta pitkän ajan keskiarvosta.



Teollisuuden luottamusindikaattori lasketaan kolmen kysymyksen vastauksista: tuotanto-odotus lähikuukausina, tilauskanta sekä valmistuotevarastot normaaliin verrattuna (käänteisenä).



Rakentamisen luottamusindikaattori lasketaan kahden kysymyksen vastauksista: tilauskanta normaaliin verrattuna ja henkilökunta-odotus lähikuukausina.



Vähittäiskaupan luottamusindikaattori lasketaan kolmen kysymyksen vastauksista: toteutunut myynnin kehitys, myyntitodotukset sekä varastot (käänteisenä).



Palvelujen luottamusindikaattori lasketaan kolmen kysymyksen vastauksista: toteutunut myynnin kehitys, myyntitodotukset sekä suhdannekehitys.

Elinkeinoelämän keskusliitto EK

PL 30 (Eteläranta 10), 00131 Helsinki
Puhelin 09 420 20
www.ek.fi

Lisätietoja:

Johtava ekonomisti
Sami Pakarinen
Puh. 050 343 4337
etunimi.sukunimi@ek.fi



Yhteisrahoittajana:

