

Joulukuu 2020

Pk-Pulssi

EK:n yrittäjyysbarometrin aluetulokset

Pk-Pulssin aluejako

Länsi- ja Keski-Suomi:
Etelä-Pohjanmaa
Keski-Suomi
Pohjanmaa

Pirkanmaa

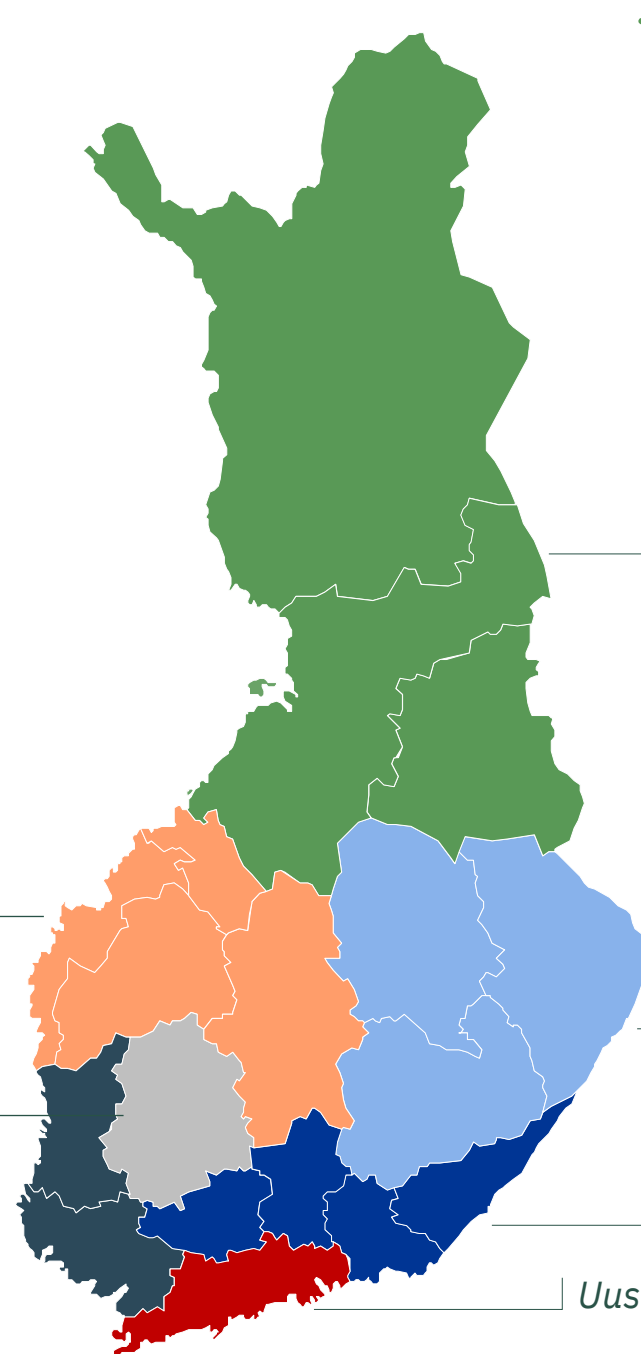
Lounais-Suomi:
Satakunta
Varsinais-Suomi

Pohjois-Suomi:
Kainuu
Lappi
Pohjois-Pohjanmaa

Itä-Suomi:
Etelä-Savo
Pohjois-Karjala
Pohjois-Savo

Etelä-Suomi:
Häme
Kaakkois-Suomi

Uusimaa



Nykytila 2020

Kolmen saldoluvun keskiarvot alueittain
(kysyntä, työpaikat, investoinnit)

Koko Suomi

-32 (vuonna 2019: +14)

Länsi- ja Keski-Suomi:

Etelä-Pohjanmaa
Keski-Suomi
Pohjanmaa

Pirkanmaa

Lounais-Suomi:

Satakunta
Varsinais-Suomi

Pohjois-Suomi:

Kainuu
Lappi
Pohjois-Pohjanmaa

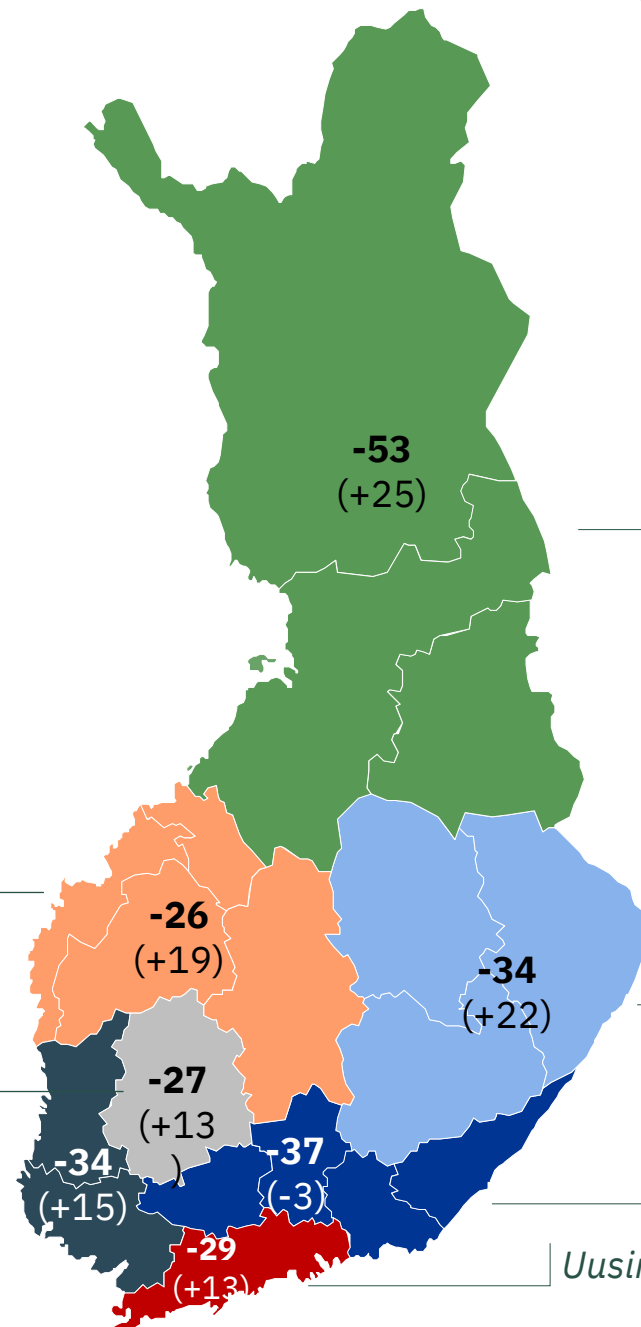
Itä-Suomi:

Etelä-Savo
Pohjois-Karjala
Pohjois-Savo

Etelä-Suomi:

Häme
Kaakkois-Suomi

Uusimaa



Tulevaisuuden näkymät 2021

Kolmen saldoluvun keskiarvot alueittain
(kysyntä, työpaikat, investoinnit)

Koko Suomi

-19 (vuonna 2019: +6)

Länsi- ja Keski-Suomi:
Etelä-Pohjanmaa
Keski-Suomi
Pohjanmaa

Pirkanmaa

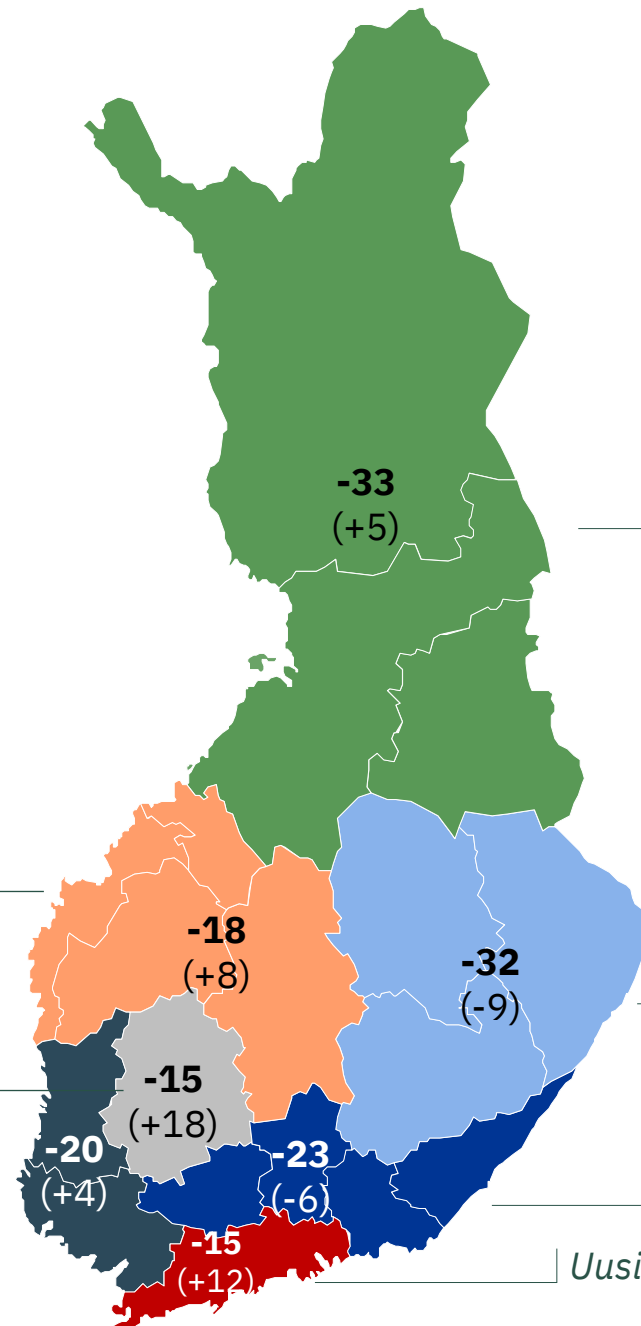
Lounais-Suomi:
Satakunta
Varsinais-Suomi

Pohjois-Suomi:
Kainuu
Lappi
Pohjois-Pohjanmaa

Itä-Suomi:
Etelä-Savo
Pohjois-Karjala
Pohjois-Savo

Etelä-Suomi:
Häme
Kaakkois-Suomi

Uusimaa



Alueelliset tulokset*

Arviot nykytilasta 2020

Alue	Kysyntä			Työntekijämäärä			Investoinnit		
	Lisääntyi	Vähentyi	Saldoluku	Lisääntyi	Vähentyi	Saldoluku	Lisääntyi	Vähentyi	Saldoluku
Uusimaa (N=358)	20	57	-37	17	41	-24	18	43	-25
Etelä-Suomi (N=119)	15	58	-43	11	47	-36	13	46	-33
Lounais-Suomi (N=137)	11	58	-47	10	33	-23	14	46	-32
Pirkanmaa (N=109)	21	47	-26	14	29	-15	11	50	-39
Länsi- ja Keski-Suomi (N=125)	17	50	-33	11	24	-13	9	42	-33
Itä-Suomi (N=110)	10	56	-46	6	38	-32	13	38	-25
Pohjois-Suomi (N=120)	8	74	-66	8	55	-47	11	57	-46

Arviot tulevaisuuden näkymistä 2021

Alue	Kysyntä			Työntekijämäärä			Investoinnit		
	Lisääntyy	Vähentyy	Saldoluku	Lisääntyy	Vähentyy	Saldoluku	Lisääntyy	Vähentyy	Saldoluku
Uusimaa (N=358)	22	31	-9	15	24	-9	12	40	-28
Etelä-Suomi (N=119)	12	32	-20	11	28	-17	15	46	-31
Lounais-Suomi (N=137)	19	38	-19	13	29	-16	18	43	-25
Pirkanmaa (N=109)	14	27	-13	10	21	-11	14	36	-22
Länsi- ja Keski-Suomi (N=125)	11	24	-13	10	23	-13	10	38	-28
Itä-Suomi (N=110)	7	41	-34	7	33	-26	7	44	-37
Pohjois-Suomi (N=120)	14	43	-29	9	33	-24	6	51	-45

Tutkimuksessa käytetty aluejako

*Alueellisissa tuloksissa ovat mukana vain ne yritykset, joiden kotikunta oli tiedossa (N=1 078)

Alue	Sisältää seuraavat alueet
Uusimaa	Uusimaa
Etelä-Suomi	Häme, Kaakkois-Suomi
Lounais-Suomi	Varsinais-Suomi, Satakunta
Pirkanmaa	Pirkanmaa
Länsi- ja Keski-Suomi	Keski-Suomi, Etelä-Pohjanmaa, Pohjanmaa
Itä-Suomi	Etelä-Savo, Pohjois-Savo, Pohjois-Karjala
Pohjois-Suomi	Pohjois-Pohjanmaa, Kainuu, Lappi

Lisätiedot



Jari Huovinen

Johtava asiantuntija

jari.huovinen@ek.fi

040 861 4582



Yrittäjyys ja elinkeinopolitiikka

Yrittäjyys-ryhmä

Tutkimusperusteinen edunvalvonta

PK-yrittäjäkyselyt