

Elinkeinoelämän luottamus jatkoj nousuaan

Palvelualan luottamuksessa pitkästä ajasta käänne
parempaan, rakentamisessa lievä heikennys

■ Teollisuuden luottamus jatkaa nousussa

Teollisuusyritysten luottamus nousi tammikuussa viisi pistettä edelliskuukaudesta. Tammikuun lukema oli 0, kun joulukuun lukema oli -5. Luottamusindikaattori on nyt lähellä pitkän aikavälin keskiarvoa, joka on +1.

EK:n julkaisemat luottamusindikaattorit kuvaavat yritysten suhdannetilannetta kyselyhetkellä.

Tuotannon ennakoitaan kasvavan lähikuukausien aikana. Tilauskanta kohentui edelliskuusta ja on nyt jo varsin lähellä normaalina pidettyä tasoa. Valmiiden tuotteiden varastot vähenivät tammikuussa ja olivat hieman tavanomaista pienemmät. Tuotantokapasiteetti oli täyskäytössä 77 prosentilla vastaajista, joka on korkeampi osuus kuin joulukuussa.

Suomen teollisuuden luottamus oli joulukuussa tehdyn mittauksen mukaan yhä EU-maiden keskiarvoa heikompi.

■ Rakentamisessa heikennys

Rakennusyritysten luottamus heikkeni tammikuussa. Luottamusindikaattorin saldoluku oli -19 pistettä, joka on neljä pistettä vähemmän kuin edelliskuussa. Indikaattorin pitkän aikavälin keskiarvo on -6, joten luottamus pysyi selvästi keskiarvon alapuolella.

Tilauksien määrän kuvattiin kohentuneen lievästi, mutta se on edelleen tavanomaisen tason alapuolella. Henkilöstön määrän arvioidaan vähentyvän tulevien kuukausien aikana, kun tilannetta tarkastellaan kausitasoitetuilla luvuilla.

Suomen rakentamisen luottamusindikaattori oli joulukuussa selvästi EU-maiden keskitason alapuolella.

■ Palveluiden luottamus nousi

Palveluyritysten luottamusindikaattori nousi tammikuussa. Sen uusin lukema on -4 pistettä, joka on viisi pistettä parempi lukema kuin joulukuun tarkistettu saldoluku. Indikaattorin pitkän aikavälin keskiarvo on +12.

Palveluyritykset arvioivat yleisen suhdannekuvansa yhä heikentyneen, mutta ei enää vahvasti kuin aiemmin. Myyntimäärät ovat pysyneet edelliskuukauteen nähden ennallaan. Myyntiodotukset lähikuukausille ovat kuitenkin varovaiset ja selvästi alle pitkän aikavälin keskimääräisen tason.

Suomen palveluyritysten luottamus oli joulukuussa lähellä EU-maiden keskiarvoa.

■ Vähittäiskaupan luottamus kohosi

Vähittäiskaupan luottamus nousi tammikuussa. Luottamusindikaattorin uusin lukema on +1, joka on kolme pistettä enemmän kuin joulukuun lukema. Luottamusindikaattori on nyt pitkän aikavälin keskiarvon yläpuolella, joka on -1.

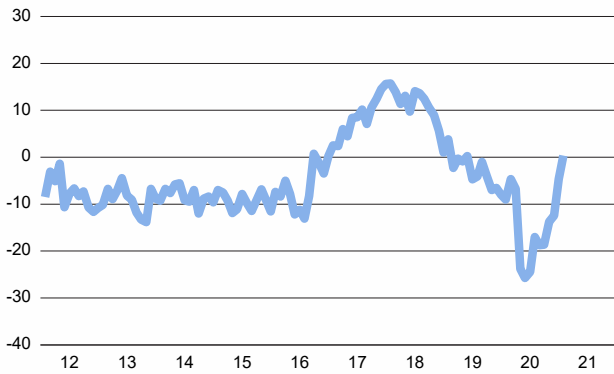
Myyntimäärä kasvoi edelliskuukaudesta. Myyntiodotukset ovat yhä heikot, ja myynnin supistumisen arvioidaan jatkuvan talven aikana. Varastot ovat lähellä tavanomaista tasoa.

Suomessa vähittäiskaupan luottamus oli joulukuussa hieman EU-maiden keskiarvoa korkeammalla.

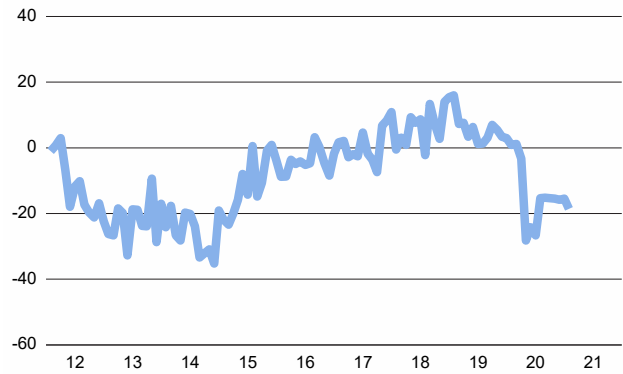
**///Teollisuuden luottamus jatkoj nousuaan, mutta on yhä
EU-maiden keskiarvoa heikompi ///**

Elinkeinoelämän luottamusindikaattorit Suomessa

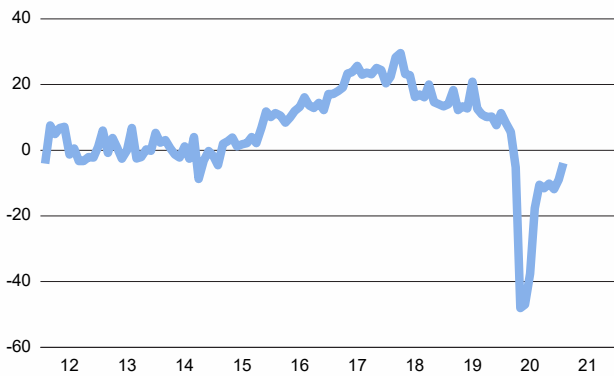
Teollisuuden luottamusindikaattori



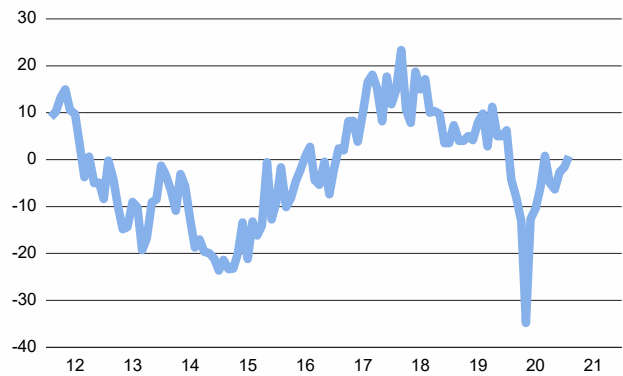
Rakentamisen luottamusindikaattori



Palvelujen luottamusindikaattori

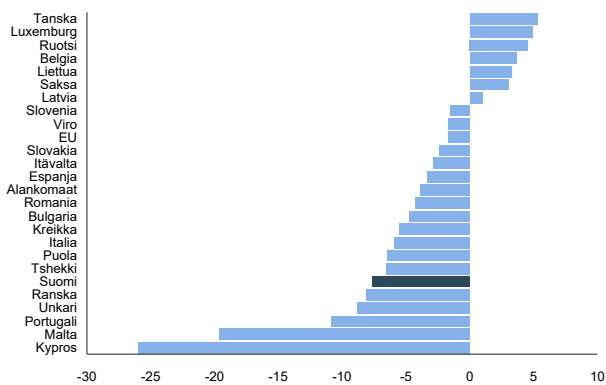


Vähittäiskaupan luottamusindikaattori

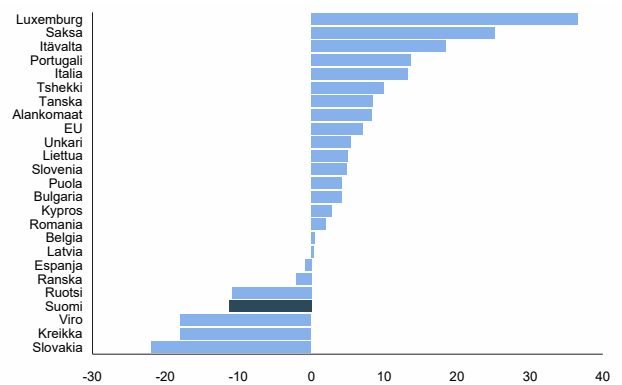


Kansainväliset vertailut, joulukuu 2020

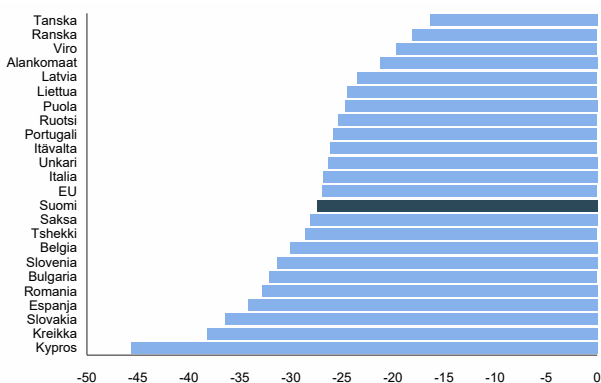
Teollisuuden luottamus maittain



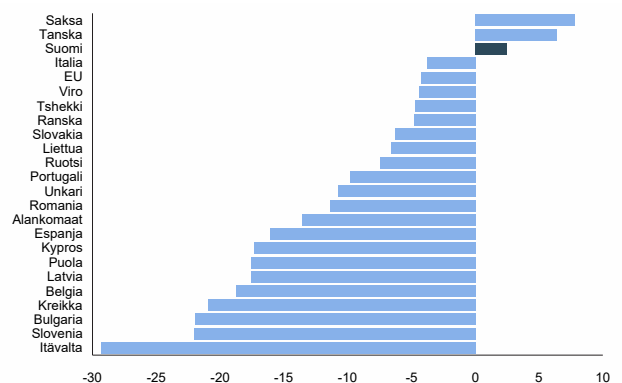
Rakentamisen luottamus maittain



Palvelujen luottamus maittain



Vähittäiskaupan luottamus maittain



Suhdannotiedustelun päätulokset

Teollisuus



Kausitasoitettujen saldoluovut				
	Saldoluku tammikuu	Saldoluku joulukuu	Pitkän aikavälin keskiarvo	Suhdannekehitys 3 kk lka:n muutos
Luottamusindikaattori	0	-5	1	Nousussa
Kapasiteetin käyttöaste, %	77	68	70	Nousussa
Tuotanto-odotus lähikuukausina	11	10	14	Nousussa
Tilaukanta normaaliin verrattuna	-16	-20	-10	Nousussa
Valmistuotevarastot normaaliin verr.	-6	4	2	Laskussa

Rakentaminen



Kausitasoitettujen saldoluovut				
	Saldoluku tammikuu	Saldoluku joulukuu	Pitkän aikavälin keskiarvo	Suhdannekehitys 3 kk lka:n muutos
Luottamusindikaattori	-19	-15	-6	Laskussa
Tilaukanta normaaliin verrattuna	-23	-25	-13	Nousussa
Henkilökuntaodotus lähikuukausina	-14	-6	0	Laskussa

Palvelut



Kausitasoitettujen saldoluovut				
	Saldoluku tammikuu	Saldoluku joulukuu	Pitkän aikavälin keskiarvo	Suhdannekehitys 3 kk lka:n muutos
Luottamusindikaattori	-4	-9	12	Nousussa
Myynti ed. kk. verrattuna	1	-5	16	Nousussa
Myyntiodotus lähikuukausina	-4	-5	19	Ennallaan
Suhdannekehitys viime kuukausina	-9	-17	2	Nousussa

Vähittäis- kauppa



Kausitasoitettujen saldoluovut				
	Saldoluku tammikuu	Saldoluku joulukuu	Pitkän aikavälin keskiarvo	Suhdannekehitys 3 kk lka:n muutos
Luottamusindikaattori	1	-2	-1	Nousussa
Myynti ed. kk. verrattuna	14	-4	6	Nousussa
Myyntiodotus lähikuukausina	-9	-6	7	Nousussa
Varastot normaaliin verrattuna	2	-5	17	Ennallaan

Taulukoissa on esitetty tammikuun suhdannotiedustelun päätulokset. Taulukoissa verrataan tammikuun kyselyn tuloksia joulukuuhun sekä pitkän aikavälin keskiarvoon. Suhdanneilannetta on taulukossa arvioitu saldoluokujen kolmen kuukauden liukuvan keskiarvon muutoksen avulla.

Menetelmä

Luottamusindikaattorit on kerätty ja analysoitu EK:ssa. Tiedustelu kuuluu Euroopan komission harmonisoituun tiedustelujärjestelmään, ja se tehdään EU:n osittaisella rahoituksella. Tiedotteen luvut on kausitasoitettu Tramo-Seats-menetelmällä, ja vastausten painotus huomioi eri yrityskokoluokkien merkityksen taloudessa. Toukokuusta 2010 lähtien käytössä on uusi toimialaluokitus TOL2008. Eri EU-maiden suhdannetilannetta on verrattu uusimpien Euroopan komission julkaisemien luottamusindikaattorien avulla, laskemalla kunkin maan saldolukujen poikkeamat omasta pitkän ajan keskiarvosta.



Teollisuuden luottamusindikaattori lasketaan kolmen kysymyksen vastauksista: tuotanto-odotus lähikuukausina, tilauskanta sekä valmistuotevarastot normaaliin verrattuna (käänteisenä).



Rakentamisen luottamusindikaattori lasketaan kahden kysymyksen vastauksista: tilauskanta normaaliin verrattuna ja henkilökunta-odotus lähikuukausina.



Vähittäiskaupan luottamusindikaattori lasketaan kolmen kysymyksen vastauksista: toteutunut myynnin kehitys, myyntitodotukset sekä varastot (käänteisenä).



Palvelujen luottamusindikaattori lasketaan kolmen kysymyksen vastauksista: toteutunut myynnin kehitys, myyntitodotukset sekä suhdannekehitys.

Elinkeinoelämän keskusliitto EK

PL 30 (Eteläranta 10), 00131 Helsinki
Puhelin 09 420 20
www.ek.fi

Lisätietoja:

Johtava ekonomisti
Sami Pakarinen
Puh. 050 343 4337
etunimi.sukunimi@ek.fi



Yhteisrahoittajana:

