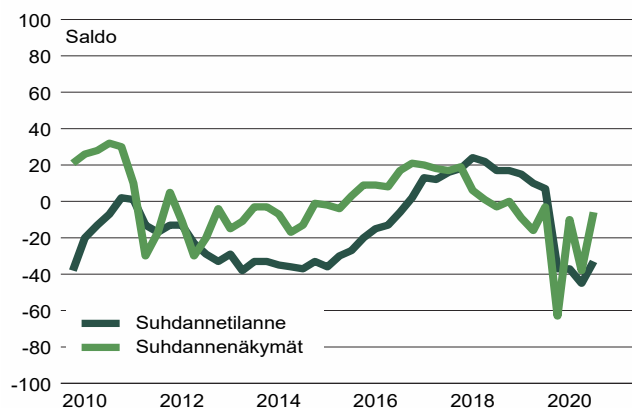


Suhdannebarometri

Uusimaa

- Yritykset arvioivat tammikuussa 2021 suhdannetilanteen kohentuneen lievästi viime lokakuusta
- Tuotanto väheni loppuvuodesta 2020 ja sen ennakoidaan jatkavan supistumistaan kuluvaan vuoden alussakin
- Kysyntä on vaimeaa, mutta myös ammattitaitoisesta työvoimasta on pulaa
- Suhdanneodotukset ovat viimeaikaisesta toipumisesta huolimatta yhä alakuloiset, saldoluku -6

Suhdanteet



Uudenmaan yritysten suhdanteet kohentuivat vuoden 2020 lopulla, mutta tilanne pysyi vaikeana. Tammikuussa 2021 tehdyssä tiedustelussa tämänhetkistä suhdannetilannetta kuvaava saldoluku oli -33, kun saldoluku oli viime lokakuussa -45.

Lähikuukausien suhdannenäkymät kirkastuivat tammikuussa, joskin edelleen odotetaan lievää heikkenemistä. Suhdanneodotuksien uusi saldoluku oli -6, kun saldoluku oli lokakuussa -39. Uudenmaan yritysten suhdannekuva on lähellä koko maan keskiarvoa.

Yritysten tuotanto- ja myyntimäärät supistuivat lokajoulukuussa hieman ja tuotanto vähentynee lievästi myös vuoden 2021 alkukuukausina.

Henkilökunnan määrä oli vuoden 2020 viimeisinä kuukausina laskussa, mutta kuluvaan vuoden alussa työvoima pysynee likimain ennallaan.

Riittämätön kysyntä oli tammikuussa laajin kapeikkoteijä 42 %:n osuudella (lokakuussa 49 %). Ammattitaitoisen työvoiman puute oli ongelmana 16 %:lla (lokakuussa 13 %). Useimmiten koronaepidemiaan viittaava muu kapeikko esiintyi 14 %:ssa vastauksista.

Kannattavuus jatkoi heikkenemistään vuoden 2020 loppussa, mutta lasku jäi hieman edelliskuukausia loivemmaksi. Tuotantokustannusten ennakoidaan kohoavan lähikuukausina myyntihintoja yleisemmin, eikä pikaista kannattavuuden nousua ole näköpiirissä.

Keskeiset tulokset

	Vastausten prosenttijakaumat			Saldoluku
	Suurempi/kyllä	Yhtä suuri	Pienempi	
Yrityksiä 417				
Henkilökunta 114597				
Tuotannon määrä viimeisen kolmen kuukauden aikana	28	38	34	-6
Tuotannon määrä viimeisen kolmen kk aikana vuodentakaiseen verrattuna	24	28	48	-24
Tuotannon määrän odotetaan olevan seuraavan kolmen kuukauden aikana	18	53	29	-11
Henkilökunnan määrä viimeisen kolmen kuukauden aikana	12	58	30	-18
Henkilökunnan määrän odotetaan olevan seuraavan kolmen kk:n aikana	17	64	19	-2
Tuotannon kasvun esteet	69			69
Kapeikkona ammattityövoiman puute (kaikista vastaajista)	16			16
puute kapasiteetista	3			3
riittämätön kysyntä	42			42
rahoitusvaikeudet	4			4
muu tuotantokapeikko	14			14
Suhdannetilanteen arvioidaan olevan tällä hetkellä	12	43	45	-33
Suhdannenäkymien odotetaan lähitulevaisuudessa paranevan/huononevan	15	64	21	-6

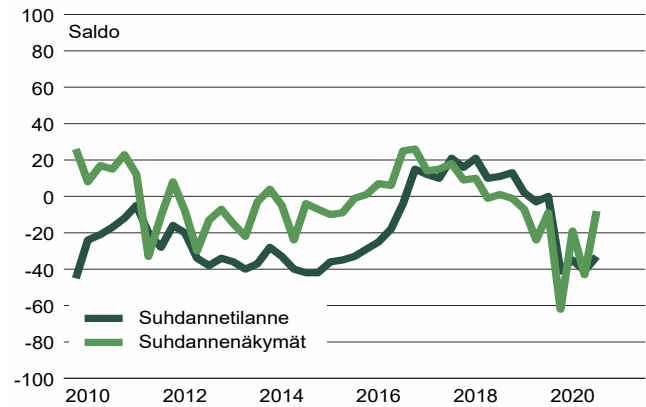
Katsaus perustuu Elinkeinoelämän keskusliiton EK:n tammikuussa 2021 tekemään suhdannetiedusteluun. Tuloksissa on laskettu yhteen teollisuus, rakentaminen ja palvelut. Aluekatsauksen tuloksia ei ole koko maan Suhdannebarometrituloksista poiketen painotettu, eli kaikki yritykset saavat yhtä suuren painoarvon. Tiedustelu on osa EU:n harmonisoitua suhdannekyselyjärjestelmää.

Suhdannebarometri

Lounais-Suomi

- Suhdanne tilanne oli tammikuussa 2021 edelliskuukausien lievistä kohentumisesta huolimatta yhä selvästi normaalia heikompi
- Kysynnän vaimeus oli yleisin tuotannon kasvun este ja tuotannon ennakoidaan supistuvan alkuvuoden aikana
- Henkilökunnan määrä on laskusuunnassa
- Suhdannenäkymät ovat kirkastuneet, mutta ne ovat edelleen hivenen miinuksella (saldoluku -8)

Suhdanteet



Lounais-Suomen yritysten arviot tämänhetkisestä suhdanne tilanteesta kohentuivat lievästi vuoden 2020 lopussa ja kuluvan vuoden alussa. Tammikuussa 2021 suhdanne tilannetta kuvaava saldoluku oli -33, kun saldoluku oli viime lokakuussa tehdyssä tiedustelussa -41.

Suhdannenäkymät ovat kirkastuneet viime kuukausina merkittävästi, mutta odotukset ovat edelleen hivenen miinuksella, saldoluku -8 (lokakuussa -43). Suhdanteiden ennakoiti pysyvän ennallaan 58 % vastaajista, 25 % odottaa heikkenemistä ja 17 % alasta usko tilanteen olevan paranevassa. Lounais-Suomen yritysten suhdanne arviot ovat lähellä koko maan keskiarvoa.

Tuotanto- ja myyntimäärät pienivät vuoden 2020 loppuun, mutta lasku oli kesän lukemia lievempää. Tuotannon ennakoidaan pienenevän hivenen lähikuukausina. Henkilökunnan määrä supistui melko yleisesti loka-joulukuussa ja myös lähikuukausien henkilöstöodotukset ovat vaisuja.

Kysynnän heikkous yleisimpänä kapeikkona on hieman helpottanut, mutta se oli tammikuussa edelleen ongelmana 50 %:lla alasta (lokakuussa 59). Ammattityövoiman saannissa oli ongelmia 12 %:lla yrityksistä (lokakuussa 11 %). Kannattavuus vaihtelee yrityksittäin, mutta keskimäärin se oli hieman vuoden takaista heikompi. Lähikuukausien arvioidaan olevan kannattavuuden kannalta hankalia.

Keskeiset tulokset

	Vastausten prosenttijakaumat			Saldoluku
	Suurempi/kyllä	Yhtä suuri	Pienempi	
Yrityksiä 171				
Henkilökunta 32439				
Tuotannon määrä viimeisen kolmen kuukauden aikana	22	44	34	-12
Tuotannon määrä viimeisen kolmen kk aikana vuodentakaiseen verrattuna	22	29	49	-27
Tuotannon määrän odotetaan olevan seuraavan kolmen kuukauden aikana	21	51	28	-7
Henkilökunnan määrä viimeisen kolmen kuukauden aikana	9	59	32	-23
Henkilökunnan määrän odotetaan olevan seuraavan kolmen kk:n aikana	10	63	27	-17
Tuotannon kasvun esteet	72			72
Kapeikkona ammattityövoiman puute (kaikista vastaajista)	12			12
puute kapasiteetista	1			1
riittämätön kysyntä	50			50
rahoitusvaikeudet	5			5
muu tuotantokapeikko	10			10
Suhdanne tilanteen arvioidaan olevan tällä hetkellä	9	49	42	-33
Suhdannenäkymien odotetaan lähitulevaisuudessa paranevan/huononevan	17	58	25	-8

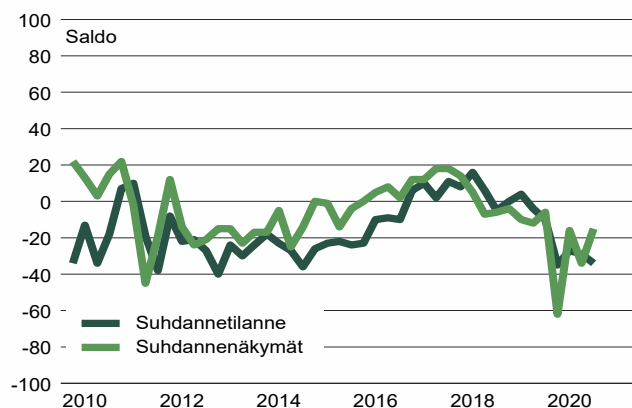
Katsaus perustuu Elinkeinoelämän keskusliiton EK:n tammikuussa 2021 tekemään suhdannetiedusteluun. Tuloksissa on laskettu yhteen teollisuus, rakentaminen ja palvelut. Aluekatsauksen tuloksia ei ole koko maan Suhdannebarometrituloksista poiketen painotettu, eli kaikki yritykset saavat yhtä suuren painoarvon. Tiedustelu on osa EU:n harmonisoitua suhdannekyselyjärjestelmää.

Suhdannebarometri

Kaakkois-Suomi

- Suhdannetilannearviot ovat heikentyneet koronaepidemian voimistuessa uudelleen
- Kysyntä on vaimeaa puolella yrityksistä ja tuotanto on laskusuunnassa
- Ammattityövoimasta ei juuri nyt ole laajalti pulaa ja kannattavuus heikkenee
- Suhdanneodotukset ovat viimeaikaisesta kirkastumisesta huolimatta yhä vaisuja, saldoluku -15

Suhdanteet



Kaakkois-Suomen yritysten suhdannetilannearviot synkenyivät lievästi vuoden 2020 viimeisenä kuukausina. Tammi-kuussa 2021 tehdyssä tiedustelussa ajantasaista suhdannetilannetta mittaava saldoluku oli -34, kun vastaava saldoluku oli lokakuussa -29.

Lähikuukausien suhdannenäkymät ovat lokakuuta myönteisemmät, mutta suhdanteiden ennakoidaan pysyvän vaisuina lähikuukausinakin. Suhdanneodotuksien uusin saldoluku oli -15 (lokakuussa -34). Kaksi kolmasosaa vastaajista arvioi suhdanteiden pysyvän lähikuukausina ennallaan, 24 % ennakoii heikkenemistä ja 9 % odottaa paraneamista. Kaakkois-Suomen yritysten suhdannenäkymät ovat hieman koko maan keskiarvoa harmaammat.

Tuotanto- ja myyntimäärät supistuivat loka-joulukuussa, vaikkakin hieman edelliskuukausia lievemmin. Lähikuukausien odotukset ovat yhä heikohkoja. Henkilökuntaa vähennettiin viime vuoden lopussa ja myös kuluvan vuoden alussa työvoima supistunee aavistuksen.

Kysyntä pysyi vaimeana kolmannella neljänneksellä ja tammikuussa kysyntäongelmia raportoi 51 % vastaajista (lokakuussa 54 %). Ammattitaitoisen työvoiman puute laski 13 %:iin (lokakuussa 21 %). Muut kapeikot olivat vähäisiä.

Vuosi 2020 päättyi heikkenevän kannattavuuden merkeissä ja lähikuukausien kannattavuusodotukset ovat vaihteita. Tuotantokustannusten ennakoidaan nousevan lähikuukausina, mutta myyntihintaodotukset ovat vaihteita.

Keskeiset tulokset

Yrityksiä 100
Henkilökunta 12074

	Vastausten prosenttijakaumat			Saldoluku
	Suurempi/kyllä	Yhtä suuri	Pienempi	
Tuotannon määrä viimeisen kolmen kuukauden aikana	14	52	34	-20
Tuotannon määrä viimeisen kolmen kk aikana vuodentakaiseen verrattuna	23	30	47	-24
Tuotannon määrän odotetaan olevan seuraavan kolmen kuukauden aikana	13	51	36	-23
Henkilökunnan määrä viimeisen kolmen kuukauden aikana	10	65	25	-15
Henkilökunnan määrän odotetaan olevan seuraavan kolmen kk:n aikana	9	72	19	-10
Tuotannon kasvun esteet	68			68
Kapeikkona ammattityövoiman puute (kaikista vastaajista)	13			13
puute kapasiteetista	4			4
riittämätön kysyntä	51			51
rahoitusvaikeudet	3			3
muu tuotantokapeikko	6			6
Suhdannetilanteen arvioidaan olevan tällä hetkellä	4	58	38	-34
Suhdannenäkymien odotetaan lähitulevaisuudessa paranevan/huononevan	9	67	24	-15

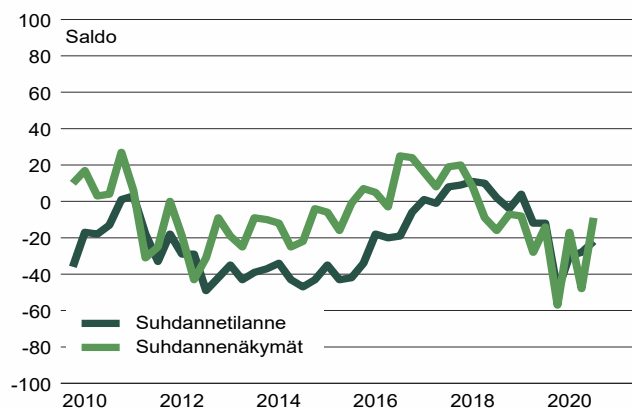
Katsaus perustuu Elinkeinoelämän keskusliiton EK:n tammikuussa 2021 tekemään suhdannetiedusteluun. Tuloksissa on laskettu yhteen teollisuus, rakentaminen ja palvelut. Aluekatsauksen tuloksia ei ole koko maan Suhdannebarometrituloksista poiketen painotettu, eli kaikki yritykset saavat yhtä suuren painoarvon. Tiedustelu on osa EU:n harmonisoitua suhdannekyselyjärjestelmää.

Suhdannebarometri

Itä-Suomi

- Suhdanteiden arvioidaan kohentuneen hieman vuoden 2020 lopulla, mutta tilanne on yhä normaalia heikempi
- Tuotanto- ja myyntimäärät vähenivät vuoden 2020 viimeisellä neljänneksellä, eikä pikaista tuotannon nousua odoteta
- Kysynnän heikkous on yleisin kapeikkotekijä ja kannattavuus on vuoden takaista huonompi
- Suhdannenäkymät ovat kohentuneet, saldoluku tammikuussa -9

Suhdanteet



Itä-Suomen teollisuuden, rakentamisen ja palveluiden yritysten keskimääräinen suhdannetilanne kohentui viime vuoden lopussa, mutta se oli tammikuussa 2021 yhä normaalia heikempi (saldoluku -22). Edellisessä, lokakuussa tehdyssä tiedustelussa vastaava saldoluku oli -28.

Suhdannenäkymät ovat kirkastuneet koronarokotteiden luodessa uskoa tulevaan. Lähikuukausien suhdanneodotuksien saldoluku oli tammikuussa -9, kun vastaava saldoluku oli lokakuussa tiedustelussa -48. Tammikuussa vastaajista 59 % arvioi suhdanteiden pysyvän ennallaan lähikuukausina, 25 % odotti heikkenemistä ja 16 % ennakoiti lanteen paranemista. Itä-Suomen yritysten suhdanneodotukset ovat lähellä koko maan keskiarvoa.

Tuotanto- ja myyntimäärät pienentyivät hieman vuoden 2020 viimeisinä kuukausina ja tuotantokehitys pysynee vai meana myös vuoden 2021 alussa.

Henkilökunnan määrä supistui loka-marraskuun aikana, joskin aiempia odotuksia lievemmin. Työvoiman määrän arvioidaan vähenevän myös lähikuukausina lievästi.

Kysyntä on virkistynyt hieman viime kuukausina, mutta kysynnän vaimeus oli tammikuussa edelleen ongelmana 40 %:lla vastaajista (lokakuussa 50 %). Ammattitaitoisesta työvoimasta oli pulaa 20 %:lla alasta (lokakuussa 27 %).

Kannattavuus jäi loka-joulukuussa keskimäärin hieman vuoden takaista heikommaksi, mutta tilanne vaihteli yrityk sittäin. Kannattavuusodotukset ovat hieman miinuksella.

Keskeiset tulokset

	Vastausten prosenttijakaumat			Saldoluku
	Suurempi/kyllä	Yhtä suuri	Pienempi	
Yrityksiä 121				
Henkilökunta 21436				
Tuotannon määrä viimeisen kolmen kuukauden aikana	18	54	28	-10
Tuotannon määrä viimeisen kolmen kk aikana vuodentakaiseen verrattuna	27	34	39	-12
Tuotannon määrän odotetaan olevan seuraavan kolmen kuukauden aikana	21	44	35	-14
Henkilökunnan määrä viimeisen kolmen kuukauden aikana	11	62	27	-16
Henkilökunnan määrän odotetaan olevan seuraavan kolmen kk:n aikana	15	64	21	-6
Tuotannon kasvun esteet	63			63
Kapeikkona ammattityövoiman puute (kaikista vastaajista)	20			20
puute kapasiteetista	8			8
riittämätön kysyntä	40			40
rahoitusvaikeudet	8			8
muu tuotantokapeikko	8			8
Suhdannetilanteen arvioidaan olevan tällä hetkellä	13	52	35	-22
Suhdannenäkymien odotetaan lähitulevaisuudessa paranevan/huononevan	16	59	25	-9

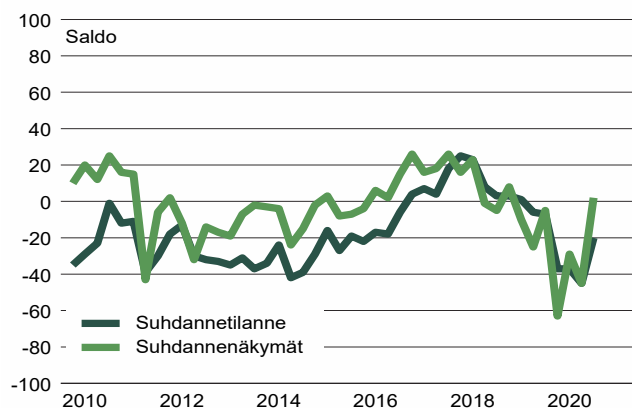
Katsaus perustuu Elinkeinoelämän keskusliiton EK:n tammikuussa 2021 tekemään suhdannetiedusteluun. Tuloksissa on laskettu yhteen teollisuus, rakentaminen ja palvelut. Aluekatsauksen tuloksia ei ole koko maan Suhdannebarometrituloksista poiketen painotettu, eli kaikki yritykset saavat yhtä suuren painoarvon. Tiedustelu on osa EU:n harmonisoitua suhdannekyselyjärjestelmää.

Suhdannebarometri

Pohjanmaa

- Suhdannetilanne on kohentunut syksyn jälkeen, mutta edelleen ollaan tavanomaisen tason alapuolella
- Tuotanto- ja myyntimäärät ovat supistuneet
- Tuotantomäärien ennakoidaan pienenevän edelleen hieman kuluvaan vuoden alussa, mutta henkilökunnan määrä pysynee ennallaan
- Suhdannenäkymät ovat kirkastuneet merkittävästi, saldoluku 2

Suhdanteet



Pohjanmaan yritysten suhdannekuva kirkastui vuoden 2020 lopulla. Koronaepidemia on voimistunut uudelleen, mutta samalla rokoteutiset luovat uskoa tulevaan. Tämänhetkinen tilanne kuvattiin edelleen normaalitasoa heikomaksi, saldoluku -20 (lokakuussa -45).

Suhdannenäkymät ovat kirkastuneet alkutalven aikana ja aiemman heikkenemisen sijaan suhdanteiden arvioidaan pysyvän lähikuukausina keskimäärin ennallaan. Suhdannenäkymien uusin saldoluku oli 2, kun lokakuussa saldoluku oli -45. Suhdanteiden heikkenemistä ennakoitiin tammikuussa 18 % vastaajista ja 20 % yrityksistä odotti paranemista. Pohjanmaan yritysten suhdanneodotukset ovat koko maan keskiarvoa myönteisemmät.

Tuotanto- ja myyntimäärät pienentyivät lievästi vuoden 2020 viimeisinä kuukausina. Kuluvaan vuoden alkukuukausien odotukset ovat myös varovaisia. Henkilökunnan määrä supistui loka-joulukuussa, mutta lähikuukausina työvoima pysynee likimain ennallaan.

Riittämätön kysyntä oli tammikuussa yleisin tuotantokapeikko 47 %:n osuudellaan (lokakuussa 52 %). Samaan aikaan ammattitaitoisesta työvoimasta oli lokakuun tavoin pulaa 21 %:lla alasta. Kannattavuus jäi keskimäärin hieman vuoden takaista heikommaksi, vaikka osalla yrityksistä kannattavuus on kohentunut. Myyntihintojen ennakoidaan kohoavan lähikuukausina, mutta myös tuotantokustannusten ennakoidaan nousevan yhä yleisemmin.

Keskeiset tulokset

	Vastausten prosenttijakaumat			Saldoluku
	Suurempi/kyllä	Yhtä suuri	Pienempi	
Yrityksiä 131				
Henkilökunta 20846.79				
Tuotannon määrä viimeisen kolmen kuukauden aikana	27	38	35	-8
Tuotannon määrä viimeisen kolmen kk aikana vuodentakaiseen verrattuna	27	33	40	-13
Tuotannon määrän odotetaan olevan seuraavan kolmen kuukauden aikana	22	47	31	-9
Henkilökunnan määrä viimeisen kolmen kuukauden aikana	14	57	29	-15
Henkilökunnan määrän odotetaan olevan seuraavan kolmen kk:n aikana	19	66	15	4
Tuotannon kasvun esteet	76			76
Kapeikkona ammattitaitovoiman puute (kaikista vastaajista)	21			21
puute kapasiteetista	5			5
riittämätön kysyntä	47			47
rahoitusvaikeudet	4			4
muu tuotantokapeikko	8			8
Suhdannetilanteen arvioidaan olevan tällä hetkellä	16	48	36	-20
Suhdannenäkymien odotetaan lähitulevaisuudessa paranevan/huononevan	20	62	18	2

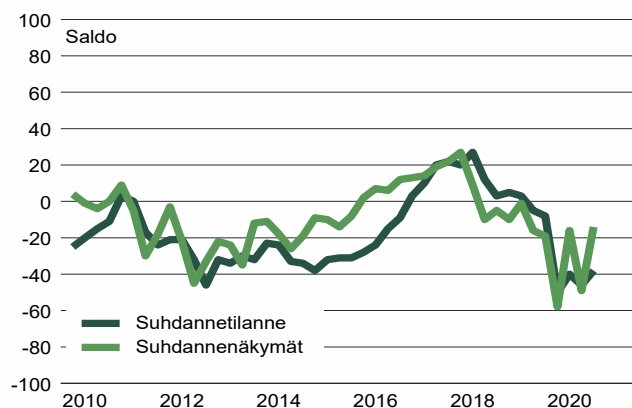
Katsaus perustuu Elinkeinoelämän keskusliiton EK:n tammikuussa 2021 tekemään suhdannetiedusteluun. Tuloksissa on laskettu yhteen teollisuus, rakentaminen ja palvelut. Aluekatsauksen tuloksia ei ole koko maan Suhdannebarometrituloksista poiketen painotettu, eli kaikki yritykset saavat yhtä suuren painoarvon. Tiedustelu on osa EU:n harmonisoitua suhdannekyselyjärjestelmää.

Suhdannebarometri

Pohjois-Suomi

- Suhdannetilanne pysyi vaisuna vuoden 2020 lopulla
- Tuotannon lasku loiveni hieman loka-joulukuussa, mutta lähikuukausina hiipumisen ennakoidaan voimistuvan uudelleen
- Puolet yrityksistä arvioi kysyntätilanteen heikoksi
- Rokotteiden käyttöönotto vahvistaa tulevaisuuden uskoa, mutta yleiset suhdanneodotukset ovat edelleen miinuksella, saldoluku -14

Suhdanteet



Pohjois-Suomen yritysten suhdannetilanne pysyi koronaepidemian voimistuessa vaikeana vuoden 2020 lopussa ja vuoden 2021 alussa. Tämänhetkinen tilanne arvioidaan yhä yleisesti normaalia heikommaksi, saldoluku -38. Lokakuussa tehdyssä tiedustelussa vastaava saldoluku oli -46.

Suhdanneodotukset ovat palautuneet syksyn notkahduksesta, mutta tilanteen ennakoidaan pysyvän lähikuukausinakin vaisuna. Suhdannenäkymien uusin saldoluku oli -14, sillä 25 % vastaajista ennakoivat heikkenemistä, 64 %:lla suhdanteet säilynevät ennallaan ja 11 % odottaa tilanteen kohentumista. Lokakuussa vastaava saldoluku oli -49. Pohjois-Suomen yritysten suhdannekuva on hieman koko maan keskiarvoa synkempi.

Tuotanto- ja myyntimäärien supistuminen lieveni vuoden 2020 lopussa, mutta tuotannon vähenemisen ennakoidaan voimistuvan uudelleen vuoden 2021 alussa. Henkilökunnan määrä pieneni viimeisellä vuosineljänneksellä melko yleisesti - lähikuukausina työvoima vähentynee lievästi.

Heikko kysyntä oli tammikuussa tuotannon kasvun esteenä 50 %:lla alueen vastaajista (lokakuussa 55 %). Ammattityövoimasta oli pulaa 14 %:lla yrityksistä (lokakuussa 14 %). Muu tuotantokapeikko, joka kuvaa pääosin koronaa, oli ongelmana kymmenesosalla vastaajista.

Kannattavuuskehitys oli heikkoa viime vuoden viimeisellä neljänneksellä, eikä pikaista kannattavuuden paranemista ole näköpiirissä.

Keskeiset tulokset

	Vastausten prosenttijakaumat			Saldoluku
	Suurempi/kyllä	Yhtä suuri	Pienempi	
Yrityksiä 133				
Henkilökunta 23768				
Tuotannon määrä viimeisen kolmen kuukauden aikana	23	44	33	-10
Tuotannon määrä viimeisen kolmen kk aikana vuodentakaiseen verrattuna	23	29	48	-25
Tuotannon määrän odotetaan olevan seuraavan kolmen kuukauden aikana	12	50	38	-26
Henkilökunnan määrä viimeisen kolmen kuukauden aikana	8	58	34	-26
Henkilökunnan määrän odotetaan olevan seuraavan kolmen kk:n aikana	14	65	21	-7
Tuotannon kasvun esteet	74			74
Kapeikkona ammattityövoiman puute (kaikista vastaajista)	14			14
puute kapasiteetista	3			3
riittämätön kysyntä	50			50
rahoitusvaikeudet	5			5
muu tuotantokapeikko	10			10
Suhdannetilanteen arvioidaan olevan tällä hetkellä	7	48	45	-38
Suhdannenäkymien odotetaan lähitulevaisuudessa paranevan/huononevan	11	64	25	-14

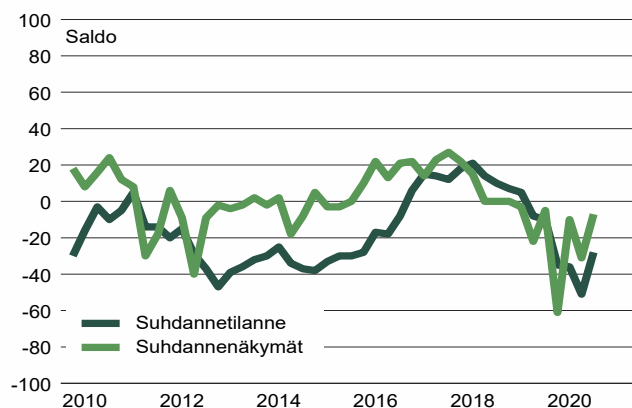
Katsaus perustuu Elinkeinoelämän keskusliiton EK:n tammikuussa 2021 tekemään suhdannetiedusteluun. Tuloksissa on laskettu yhteen teollisuus, rakentaminen ja palvelut. Aluekatsauksen tuloksia ei ole koko maan Suhdannebarometrituloksista poiketen painotettu, eli kaikki yritykset saavat yhtä suuren painoarvon. Tiedustelu on osa EU:n harmonisoitua suhdannekyselyjärjestelmää.

Suhdannebarometri

Pirkanmaa

- Suhdannearviot kohentuivat vuoden 2020 lopulla synkentyneestä koronatilanteesta huolimatta
- Tuotanto- ja myyntimäärät ovat pysyneet likimain ennallaan
- Kysyntä on vaimeaa ja kannattavuus heikkenee
- Suhdannenäkymät ovat hienoisesti miinuksella, saldoluku -7

Suhdanteet



Pirkanmaalaisyriyten suhdanteet kohentuivat vuoden 2020 lopussa, mutta tilanne pysyi yhä normaalia heikompana. Tammikuussa 2021 tehdyssä tiedustelussa ajantasaista suhdannetilannetta kuvaava saldoluku oli -28, kun vastaava saldoluku oli lokakuussa -51.

Suhdannenäkymät olivat tammikuussa edelleen vaisuja, vaikkakin syksyyn verrattuna odotukset ovatkin kirkastuneet. Suhdannenäkymien uusin saldoluku oli -7, kun saldoluku oli lokakuussa -31. Tammikuussa 59 % vastaajista arvioi suhdanteiden pysyvän ennallaan, 24 % odotti lähikuukausille heikkenemistä ja 17 % uskoi suhdanteiden olevan noususuunnassa. Pirkanmaalaisyriyten suhdannearviot ovat lähellä koko maan keskiarvoa.

Tuotanto- ja myyntimäärät säilyivät likimain ennallaan loka-joulukuussa, ja tuotannon ennakoitaan pysyvän likimain samoissa lukemissa myös vuoden 2021 alkukuukausina. Henkilökunnan määrä supistui kausivaihtelu huomioiden aavistuksen verran viime vuoden lopussa. Myös lähikuukausien odotukset ovat hienoisesti miinuksella.

Kysynnän heikkous oli tammikuussa yleisin kapeikkoteijä 47 %:n osuudella (lokakuussa 54 %). Ammattitaitoisen työvoiman puute oli ongelmana 11 %:lla vastaajista (lokakuussa 17 %) ja rahoitusvaikeuksia oli 9 %:lla (lokakuussa 7 %). Myyntihintojen arvioidaan olevan kääntymässä nousuun, mutta myös kustannukset kohoavat. Kannattavuus on keskimäärin hieman vuoden takaista heikompi.

Keskeiset tulokset

	Vastausten prosenttijakaumat			Saldoluku
	Suurempi/kyllä	Yhtä suuri	Pienempi	
Yrityksiä 108				
Henkilökunta 16513				
Tuotannon määrä viimeisen kolmen kuukauden aikana	29	42	29	0
Tuotannon määrä viimeisen kolmen kk aikana vuodentakaiseen verrattuna	25	33	42	-17
Tuotannon määrän odotetaan olevan seuraavan kolmen kuukauden aikana	26	46	28	-2
Henkilökunnan määrä viimeisen kolmen kuukauden aikana	13	63	24	-11
Henkilökunnan määrän odotetaan olevan seuraavan kolmen kk:n aikana	12	73	15	-3
Tuotannon kasvun esteet	68			68
Kapeikkona ammattityövoiman puute (kaikista vastaajista)	11			11
puute kapasiteetista	3			3
riittämätön kysyntä	47			47
rahoitusvaikeudet	9			9
muu tuotantokapeikko	9			9
Suhdanne-tilanteen arvioidaan olevan tällä hetkellä	12	48	40	-28
Suhdannenäkymien odotetaan lähitulevaisuudessa paranevan/huononevan	17	59	24	-7

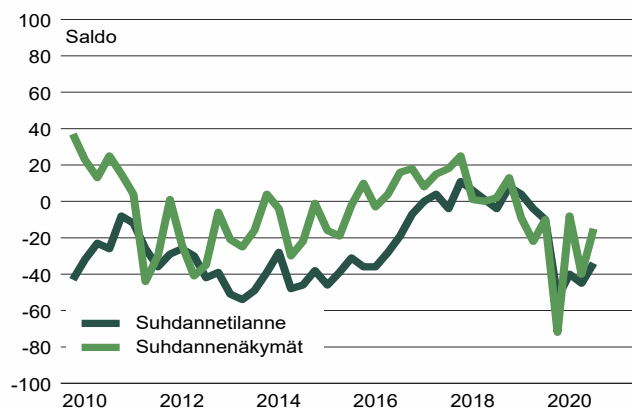
Katsaus perustuu Elinkeinoelämän keskusliiton EK:n tammikuussa 2021 tekemään suhdannetiedusteluun. Tuloksissa on laskettu yhteen teollisuus, rakentaminen ja palvelut. Aluekatsauksen tuloksia ei ole koko maan Suhdannebarometrituloksista poiketen painotettu, eli kaikki yritykset saavat yhtä suuren painoarvon. Tiedustelu on osa EU:n harmonisoitua suhdannekyselyjärjestelmää.

Suhdannebarometri

Häme

- Suhdannetilannearviot ovat vaikeana jatkuvan koronatilanteen myötä normaalia heikkommat
- Tuotannon lasku jatkui vuoden 2020 viimeisinä kuukausina ja henkilökunnan määrä supistui
- Tuotanto- ja myyntimäärien ennakoidaan supistuvan vuoden 2021 alkukuukausina
- Lähikuukausien suhdanneodotukset ovat viimeaikaisesta toipumisesta huolimatta yhä vaikeita, saldoluku -15

Suhdanteet



Hämeen yritysten suhdannearviot kohentuivat vuoden 2020 lopussa, mutta suhdannekuva oli yhä selvästi tavanomaista synkempi. Tammikuussa 2021 tehdystä tiedustelusta tämänhetkistä tilannetta kuvaava saldoluku oli -34, kun vastaava saldoluku oli viime lokakuussa -45.

Lähikuukausien suhdanneodotukset palautuivat osin syksyn romahduksesta, mutta suhdanteiden arvioidaan olevan yhä laskusuunnassa. Suhdannenäkymien uusien saldoluku oli -15, kun vastaava saldoluku oli lokakuussa -40. Suhdanteiden arvio pysyvän ennallaan 59 % vastaajista, 28 % odottaa heikkenemistä ja 13 % arvioi suhdanteiden olevan kohentumassa. Hämeen yritysten suhdannearviot ovat hieman maan keskiarvoa varovaisemmat.

Tuotanto- ja myyntimäärät pienentyivät loka-joulukuussa, ja tuotannon arvioidaan supistuvan edelleen lähikuukausinakin. Henkilökuntaa jouduttiin vähentämään loppuvuoden 2020 aikana. Vuoden 2021 alkukuukausien henkilöstöodotukset ovat myös vaisuja.

Riittämätön kysyntä oli tammikuussa lokakuun tavoin yleinen ongelma 59 % osuudella. Ammattitaitoisen työvoiman saannissa oli samaan aikaan vaikeuksia 12 %:lla yrityksistä (lokakuussa 19 %). Rahoitusvaikeuksista kärsi 6 % alueen vastaajista. Kannattavuus jäi vuoden 2020 viimeisellä neljänneksellä keskimäärin hieman vuoden takaista heikommaksi. Kehitys tosin vaihtelee yrityksittäin. Kustannusten nousu on vauhdittumassa.

Keskeiset tulokset

	Vastausten prosenttijakaumat			Saldoluku
	Suurempi/kyllä	Yhtä suuri	Pienempi	
Yrityksiä 131				
Henkilökunta 19420.5				
Tuotannon määrä viimeisen kolmen kuukauden aikana	16	52	32	-16
Tuotannon määrä viimeisen kolmen kk aikana vuodentakaiseen verrattuna	21	29	50	-29
Tuotannon määrän odotetaan olevan seuraavan kolmen kuukauden aikana	11	54	35	-24
Henkilökunnan määrä viimeisen kolmen kuukauden aikana	9	56	35	-26
Henkilökunnan määrän odotetaan olevan seuraavan kolmen kk:n aikana	11	69	20	-9
Tuotannon kasvun esteet	77			77
Kapeikkona ammattitavoimien puute (kaikista vastaajista)	12			12
puute kapasiteetista	6			6
riittämätön kysyntä	59			59
rahoitusvaikeudet	6			6
muu tuotantokapeikko	6			6
Suhdannetilanteen arvioidaan olevan tällä hetkellä	10	46	44	-34
Suhdannenäkymien odotetaan lähitulevaisuudessa paranevan/huononevan	13	59	28	-15

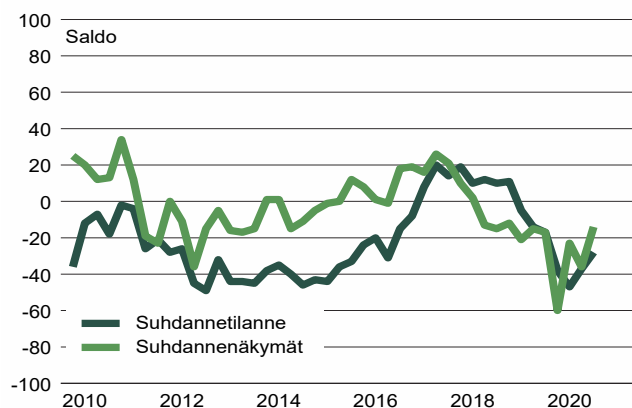
Katsaus perustuu Elinkeinoelämän keskusliiton EK:n tammikuussa 2021 tekemään suhdannetiedusteluun. Tuloksissa on laskettu yhteen teollisuus, rakentaminen ja palvelut. Aluekatsauksen tuloksia ei ole koko maan suhdannebarometrituloksista poiketen painotettu, eli kaikki yritykset saavat yhtä suuren painoarvon. Tiedustelu on osa EU:n harmonisoitua suhdannekyselyjärjestelmää.

Suhdannebarometri

Keski-Suomi

- Suhdannetilanne on viimeaikaisesta kohentumisesta huolimatta edelleen vaikea
- Tuotanto- ja myyntimäärät olivat vuoden 2020 lopulla laskussa - kuluvan vuoden alussa lasku lieventyne
- Kysyntä oli häiritsevän vaimeaa noin puolella yrityksistä ja kannattavuus heikkeni
- Suhdannenäkymät kirkastuivat tammikuussa, mutta edelleen ennakoidaan heikkenemistä (saldoluku -14)

Suhdanteet



Keski-Suomen yritysten suhdannearviot paranivat vuoden 2020 lopulla, mutta suhdannekuva pysyi yhä harmaana. Tämänhetkistä suhdannetilannetta kuvaava saldoluku oli 2021 tammikuussa -28, kun saldoluku oli viime lokakuussa tehdyssä tiedustelussa -37.

Suhdannenäkymät ovat kirkastuneet voimistuneesta koronaepidemiasta huolimatta, joskin odotukset ovat yhä kokonaisuudessaan miinusmerkkiset. Suhdannenäkymien uusin saldoluku oli -14 (lokakuussa -36). Tammikuussa suhdanteiden ennakoit olevan hiipumassa 27 % yrityksistä ja 13 % odotti paranemista. Ennallaan suhdanteet pysyvät 60 %:lla alasta. Keski-Suomen yritysten suhdanneodotukset ovat hieman koko maan keskiarvoa heikommat.

Tuotanto- ja myyntimäärät supistuivat lievästi loka-joulukuussa. Tuotantomäärien ennakoitaan laskevan kausivaihtelu huomioon ottaen hieman lähikuukausinakin. Henkilökunnan määrä pieneni vuoden 2020 viimeisinä kuukausina - lähikuukausina työvoima pienentynee aavistuksen verran, kun otetaan huomioon normaali kausivaihtelu.

Heikko kysyntä oli tammikuussa yleisin kapeikkotekijä 47 %:n osuudella (lokakuussa 51 %). Ammattitaitoisesta työvoimasta oli pulaa 11 %:lla alueen yrityksistä (lokakuussa 14 %). Kannattavuus jäi loka-joulukuussa keskimäärin vuoden takaista heikommaksi, eikä kannattavuuden odoteta nousevan lähikuukausinakaan. Tuotantokustannukset ovat noususuunnassa.

Keskeiset tulokset

	Vastausten prosenttijakaumat			Saldoluku
	Suurempi/kyllä	Yhtä suuri	Pienempi	
Yrityksiä 79				
Henkilökunta 13929				
Tuotannon määrä viimeisen kolmen kuukauden aikana	24	37	39	-15
Tuotannon määrä viimeisen kolmen kk aikana vuodentakaiseen verrattuna	22	32	46	-24
Tuotannon määrän odotetaan olevan seuraavan kolmen kuukauden aikana	22	54	24	-2
Henkilökunnan määrä viimeisen kolmen kuukauden aikana	11	57	32	-21
Henkilökunnan määrän odotetaan olevan seuraavan kolmen kk:n aikana	13	72	15	-2
Tuotannon kasvun esteet	63			63
Kapeikkona ammattityövoiman puute (kaikista vastaajista)	11			11
puute kapasiteetista	3			3
riittämätön kysyntä	47			47
rahoitusvaikeudet	5			5
muu tuotantokapeikko	9			9
Suhdannetilanteen arvioidaan olevan tällä hetkellä	10	52	38	-28
Suhdannenäkymien odotetaan lähitulevaisuudessa paranevan/huononevan	13	60	27	-14

Katsaus perustuu Elinkeinoelämän keskusliiton EK:n tammikuussa 2021 tekemään suhdannetiedusteluun. Tuloksissa on laskettu yhteen teollisuus, rakentaminen ja palvelut. Aluekatsauksen tuloksia ei ole koko maan Suhdannebarometrituloksista poiketen painotettu, eli kaikki yritykset saavat yhtä suuren painoarvon. Tiedustelu on osa EU:n harmonisoitua suhdannekyselyjärjestelmää.