

Elinkeinoelämän luottamus laski hieman

**Rakentamisen luottamus heikkenee
yhä, palvelut pitivät pintansa**

■ Teollisuuden luottamus laski hieman

Teollisuusyritysten luottamus laski helmikuussa kolme pistettä edelliskuukaudesta. Helmikuun lukema oli -3, kun saldoluku oli tammikuussa 0. Luottamusindikaattori on yhä lähellä pitkän aikavälin keskiarvoa, joka on +1.

EK:n julkaisemat luottamusindikaattorit kuvaavat yritysten suhdannetilannetta kyselyhetkellä.

Tuotannon ennakoidaan kasvavan hieman lähikuukausien aikana. Tilauskanta kohentui edelliskuusta ja on lähentymässä normaalina pidettyä tasoa. Valmiiden tuotteiden varastot kasvoivat helmikuussa tavanomaiselle tasolle. Tuotantokapasiteetti oli täyskäytössä 69 prosentilla vastaajista, joka on matalampi osuus kuin tammikuussa.

Suomen teollisuuden luottamus oli tammikuussa tehdyn mittauksen mukaan lähellä EU-maiden keskiarvoa.

■ Alamäki rakentamisessa jatkui

Rakennusyritysten luottamus heikkeni helmikuussa. Luottamusindikaattorin saldoluku oli -23 pistettä, joka on neljä pistettä vähemmän kuin edelliskuussa. Indikaattorin pitkän aikavälin keskiarvo on -7, joten luottamus pysyi selvästi keskiarvon alapuolella.

Tilauskannan kuvattiin ohentuneen entistä selvemmin alle tavanomaisen tason. Henkilöstön määrän arvioidaan vähentyvän tulevien kuukausien aikana, kun tilannetta tarkastellaan kausitasoitetuilla luvuilla.

Suomen rakentamisen luottamusindikaattori oli tammikuussa selvästi EU-maiden keskitason alapuolella.

■ Palveluiden luottamus ennallaan

Palveluyritysten luottamusindikaattori pysyi helmikuussa viime kuun tasolla. Saldolukema on -4 pistettä, joka on yhä selvästi alle pitkän aikavälin keskiarvon. Indikaattorin pitkän aikavälin keskiarvo on +12.

Palveluyritykset arvioivat yleisen suhdannekuvansa yhä heikentyneen. Myyntimäärät ovat vähentyneet edelliskuukauteen nähden. Myyntiodotukset lähikuukausille ovat kuitenkin varovaisen myönteiset, mutta selvästi alle pitkän aikavälin keskimääräisen tason.

Suomen palveluyritysten luottamus oli tammikuussa EU-maiden keskiarvoa korkeammalla.

■ Vähittäiskauppa heikkeni aavistuksen

Vähittäiskaupan luottamus laski helmikuussa. Luottamusindikaattorin uusin lukema on -1, joka on kaksi pistettä vähemmän kuin tammikuun lukema. Luottamusindikaattori on taas pitkän aikavälin keskiarvon alapuolella, joka on -1.

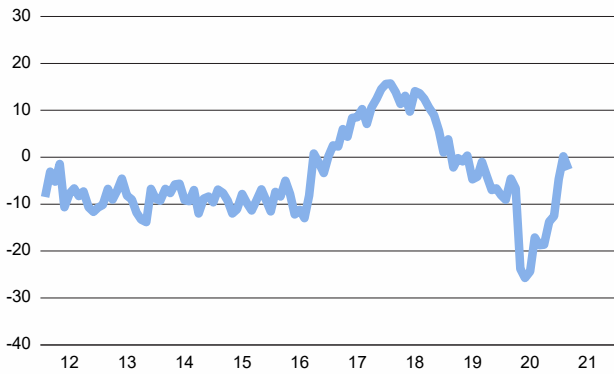
Myyntin määrä pysyi suunnilleen edelliskuukauden tasolla. Myyntiodotukset ovat yhä heikot, ja myynnin supistumisen arvioidaan jatkuvan kevättalven aikana. Varastot ovat lähellä tavanomaista tasoa.

Suomessa vähittäiskaupan luottamus oli tammikuussa positiivinen ainoana kaikista EU-maista.

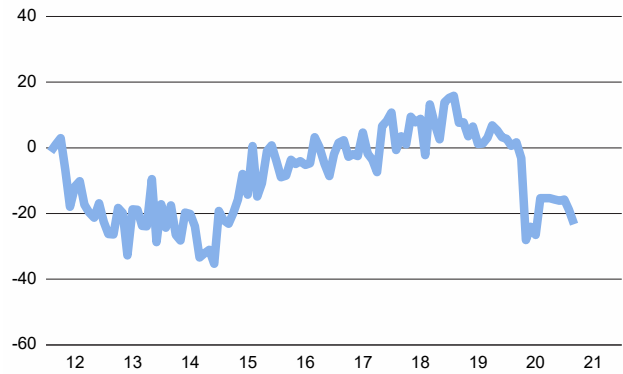
// Suomessa vähittäiskaupan luottamus oli tammikuussa EU-maiden korkein //

Elinkeinoelämän luottamusindikaattorit Suomessa

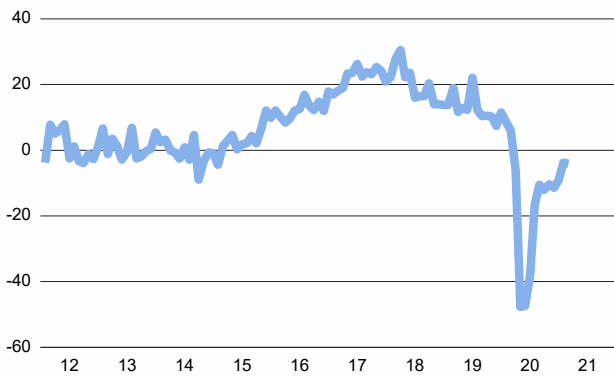
Teollisuuden luottamusindikaattori



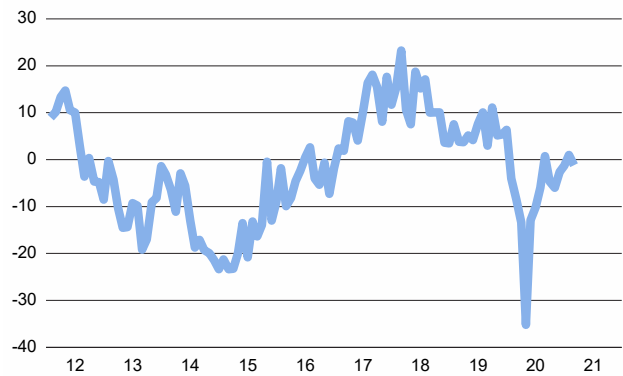
Rakentamisen luottamusindikaattori



Palvelujen luottamusindikaattori

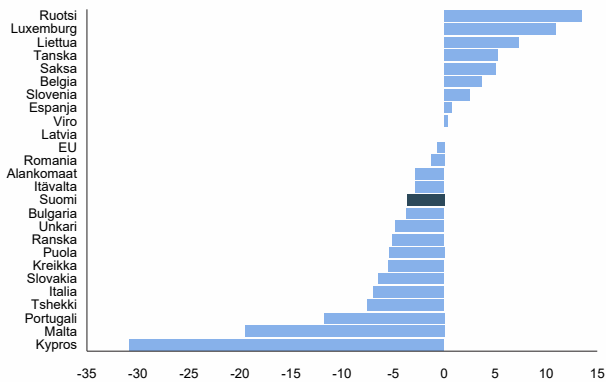


Vähittäiskaupan luottamusindikaattori

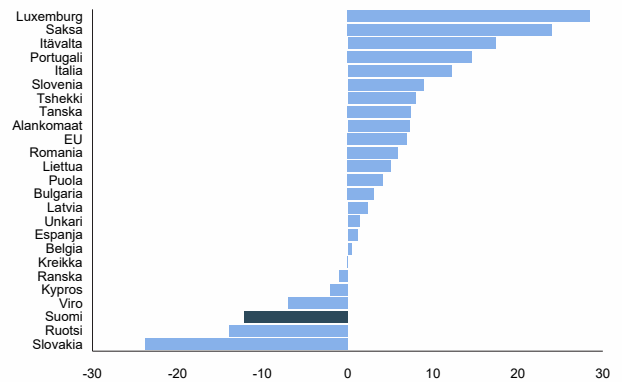


Kansainväliset vertailut, tammikuu 2020

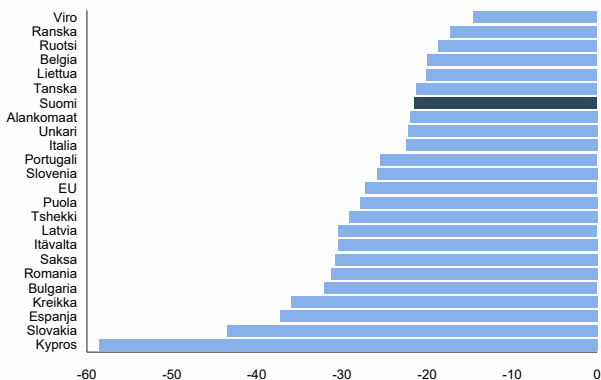
Teollisuuden luottamus maittain



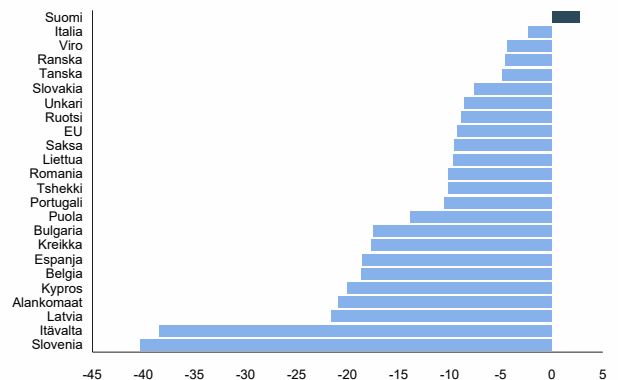
Rakentamisen luottamus maittain



Palvelujen luottamus maittain



Vähittäiskaupan luottamus maittain



Suhdantiedustelun päätulokset

Teollisuus



Kausitasoitettujen saldoluovut				
	Saldoluku helmikuu	Saldoluku tammikuu	Pitkän aikavälin keskiarvo	Suhdannekehitys 3 kk lka:n muutos
Luottamusindikaattori	-3	0	1	Nousussa
Kapasiteetin käyttöaste, %	69	76	70	Nousussa
Tuotanto-odotus lähikuukausina	4	10	14	Nousussa
Tilaukanta normaaliin verrattuna	-11	-15	-10	Nousussa
Valmistuotevarastot normaaliin verr.	1	-6	2	Laskussa

Rakentaminen



Kausitasoitettujen saldoluovut				
	Saldoluku helmikuu	Saldoluku tammikuu	Pitkän aikavälin keskiarvo	Suhdannekehitys 3 kk lka:n muutos
Luottamusindikaattori	-23	-19	-7	Laskussa
Tilaukanta normaaliin verrattuna	-31	-23	-13	Laskussa
Henkilökuntaodotus lähikuukausina	-15	-14	0	Laskussa

Palvelut



Kausitasoitettujen saldoluovut				
	Saldoluku helmikuu	Saldoluku tammikuu	Pitkän aikavälin keskiarvo	Suhdannekehitys 3 kk lka:n muutos
Luottamusindikaattori	-4	-4	12	Nousussa
Myynti ed. kk. verrattuna	-3	1	16	Nousussa
Myyntiodotus lähikuukausina	3	-4	19	Nousussa
Suhdannekehitys viime kuukausina	-12	-9	2	Nousussa

Vähittäis- kauppa



Kausitasoitettujen saldoluovut				
	Saldoluku helmikuu	Saldoluku tammikuu	Pitkän aikavälin keskiarvo	Suhdannekehitys 3 kk lka:n muutos
Luottamusindikaattori	-1	1	-1	Ennallaan
Myynti ed. kk. verrattuna	1	13	6	Ennallaan
Myyntiodotus lähikuukausina	-3	-8	7	Nousussa
Varastot normaaliin verrattuna	2	2	17	Ennallaan

Taulukoissa on esitetty helmikuun suhdantiedustelun päätulokset. Taulukoissa verrataan helmikuun kyselyn tuloksia tammikuuhun sekä pitkän aikavälin keskiarvoon. Suhdantetilannetta on taulukossa arvioitu saldoluokien kolmen kuukauden liukuvan keskiarvon muutoksen avulla.

Menetelmä

Luottamusindikaattorit on kerätty ja analysoitu EK:ssa. Tiedustelu kuuluu Euroopan komission harmonisoituun tiedustelujärjestelmään, ja se tehdään EU:n osittaisella rahoituksella. Tiedotteen luvut on kausitasoitettu Tramo-Seats-menetelmällä, ja vastausten painotus huomioi eri yrityskokoluokkien merkityksen taloudessa. Toukokuusta 2010 lähtien käytössä on uusi toimialaluokitus TOL2008. Eri EU-maiden suhdannetilannetta on verrattu uusimpien Euroopan komission julkaisemien luottamusindikaattorien avulla, laskemalla kunkin maan saldolukujen poikkeamat omasta pitkän ajan keskiarvosta.



Teollisuuden luottamusindikaattori lasketaan kolmen kysymyksen vastauksista: tuotanto-odotus lähikuukausina, tilauskanta sekä valmistuotevarastot normaaliin verrattuna (käänteisenä).



Rakentamisen luottamusindikaattori lasketaan kahden kysymyksen vastauksista: tilauskanta normaaliin verrattuna ja henkilökunta-odotus lähikuukausina.



Vähittäiskaupan luottamusindikaattori lasketaan kolmen kysymyksen vastauksista: toteutunut myynnin kehitys, myyntitodotukset sekä varastot (käänteisenä).



Palvelujen luottamusindikaattori lasketaan kolmen kysymyksen vastauksista: toteutunut myynnin kehitys, myyntitodotukset sekä suhdannekehitys.

Elinkeinoelämän keskusliitto EK

PL 30 (Eteläranta 10), 00131 Helsinki
Puhelin 09 420 20
www.ek.fi

Lisätietoja:

Johtava ekonomisti
Sami Pakarinen
Puh. 050 343 4337
etunimi.sukunimi@ek.fi



Yhteisrahoittajana:

