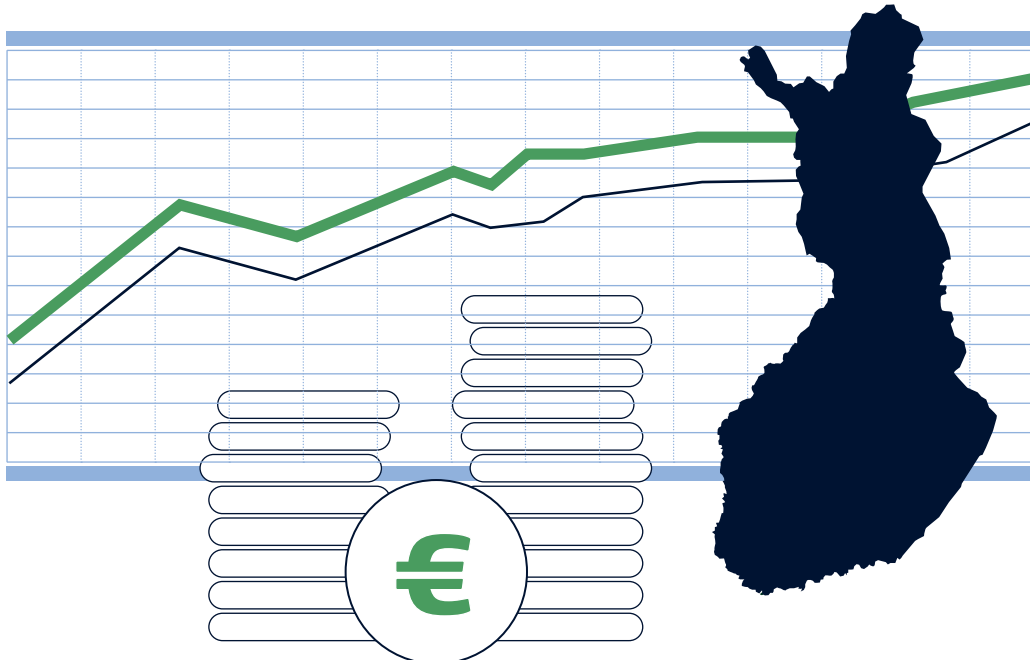


Palkkatilasto

Kuukausipalkkatilasto syyskuulta 2020



Kuukausipalkkatilasto syyskuulta 2020

Palkat ja palkitseminen ovat yritysten keskeisiä välineitä johtamisessa ja henkilöstön kannustamisessa. Palkat ja muut työvoimakustannukset vaikuttavat merkittävästi yritysten kilpailuasemaan ja edellytyksiin tarjota työtä.

Palkkoihin liittyvät kysymykset ovat jatkuvasti ajankohtaisia niin yksittäisissä yrityksissä kuin yhteiskunnallisessa keskustelussakin. Sen vuoksi tarve ajankohtaiselle ja luotettavalle tiedolle palkoista on suuri.

Palkkatilastot kertovat, millaisia palkkoja eri aloilla, eri tehtävissä ja eri henkilöstöryhmissä käytännössä on maksettu. Samoin tilastoista nähdään, miten palkat ovat kehittyneet eri vuosina.

Kuukausipalkkatilasto syyskuulta 2020 antaa kattavan yleiskuvan palkoista ja niiden kehityksestä EK:n jäsenyrityksissä, joissa työskentelee suurin osa Suomen yksityisen sektorin palkansaajista.


Palkkatiedot EK:n tilastointia varten kerätään sähköisesti suoraan yritysten palkkakirjanpidosta. Palkkatilastoja käytetään ansiokehityksen sekä palkkatasojen ja -rakenteiden seuraamiseen työnantajaliitoissa ja jäsenyrityksissä. Palkkatilastoja tarvitaan myös työehtosopimusneuvotteluissa, kun arvioidaan palkankorotusten kustannusvaikutuksia eri aloilla.

EK tekee tilastoyhteistyötä eri sidosryhmien kuten Tilastokeskuksen, palkansaajajärjestöjen ja tutkimuslaitosten kanssa. EK luovuttaa keräämänsä palkkatilastoaineistot Tilastokeskukselle osaksi Suomen virallista palkkatilastoa ja EU:n palkkarakennetilastoa.

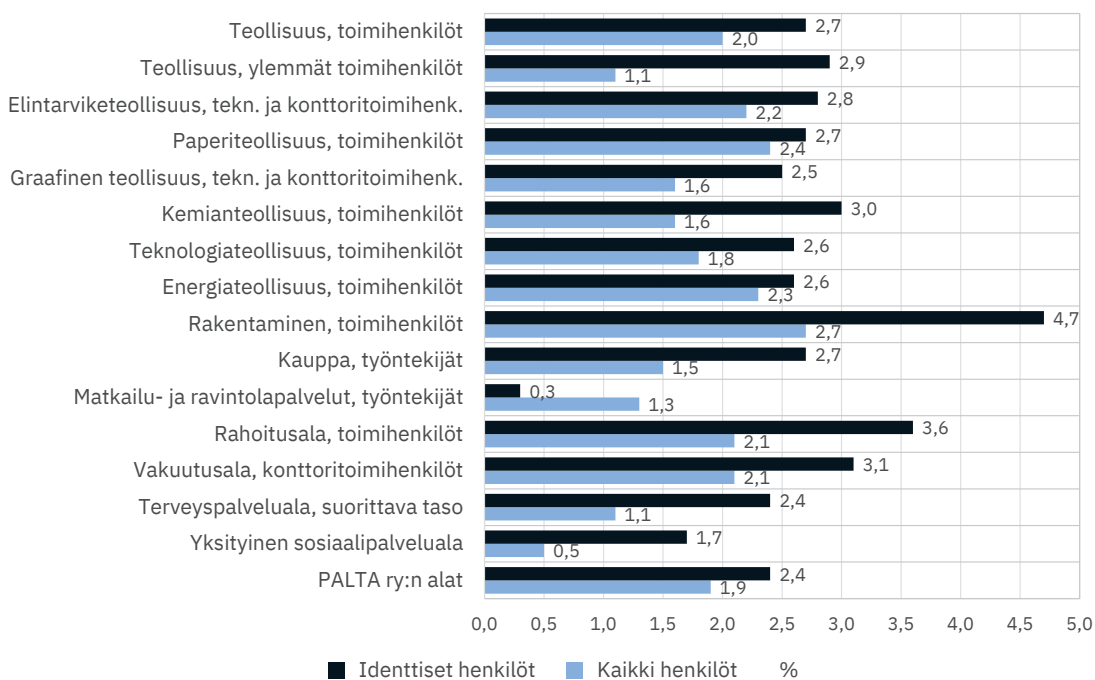


Palkkojen kehitys

Säännöllisen työajan kuukausiansiot nousivat EK:n jäsenyrityksissä keskimäärin kaksi prosenttia syyskuusta 2019 syyskuuhun 2020. Työehtosopimusten mukaiset palkankorotukset nostivat ansioita tilastojaksolla keskimäärin 1,4 prosenttia. Ansiokehitys vaihteli aloittain, mikä johtui muun muassa eritasoisista sopimuskorotuksista ja henkilöstörakenteen muutoksista.



KAAVIO 1 Ansiokehitys syyskuusta 2019 syyskuuhun 2020 erällä EK:n aloilla



- Rakennemuutokset kuten henkilöstön vaihtuvuus saattavat johtaa sopimuskorotusta pienempään tai jopa negatiiviseen tilastoituihin ansiokehitykseen, vaikka yksilötasolla palkat nousevat.
- Identtisillä henkilöillä* urakehitys usein nopeuttaa keskiansioiden nousua.



* Identtinen henkilö on tilastossa mukana sekä tilastojakson alussa että lopussa, esim. syyskuussa 2019 ja syyskuussa 2020.

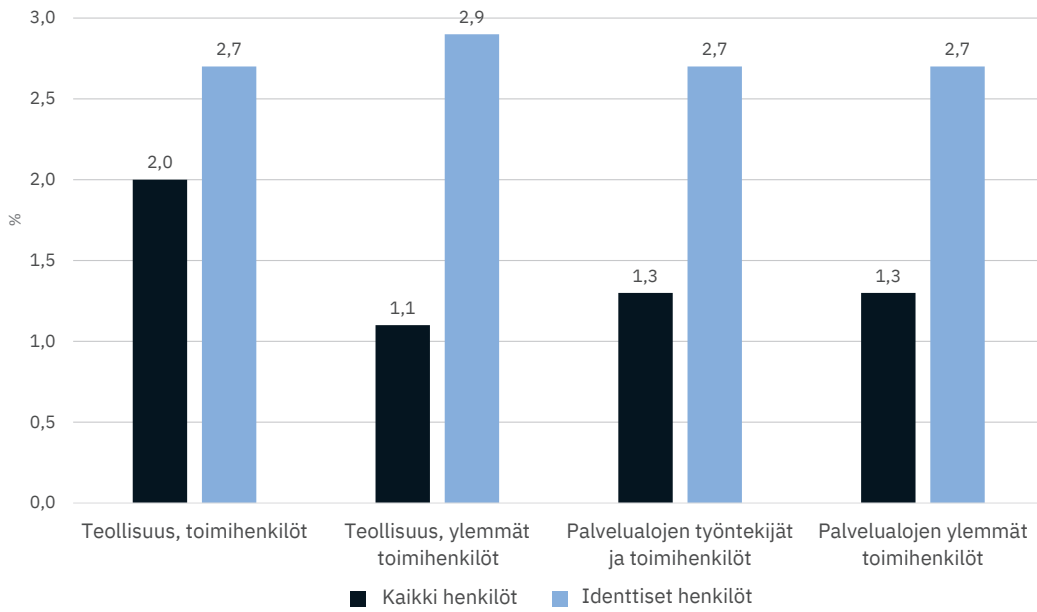
Ansiokehitys

koostuu työehtosopimuksissa sovitusta palkankorotuksista ja niin sanotusta palkkaliukumasta. **Palkkaliukuma** eli sopimuskorotuksen ylittävä tai alittava ansiokehitys koostuu rakennemuutosten vaikutuksista ja yrityskohtaisista palkankorotuksista.

KAAVIO 2

Ansiokehitys henkilöstöryhmittäin

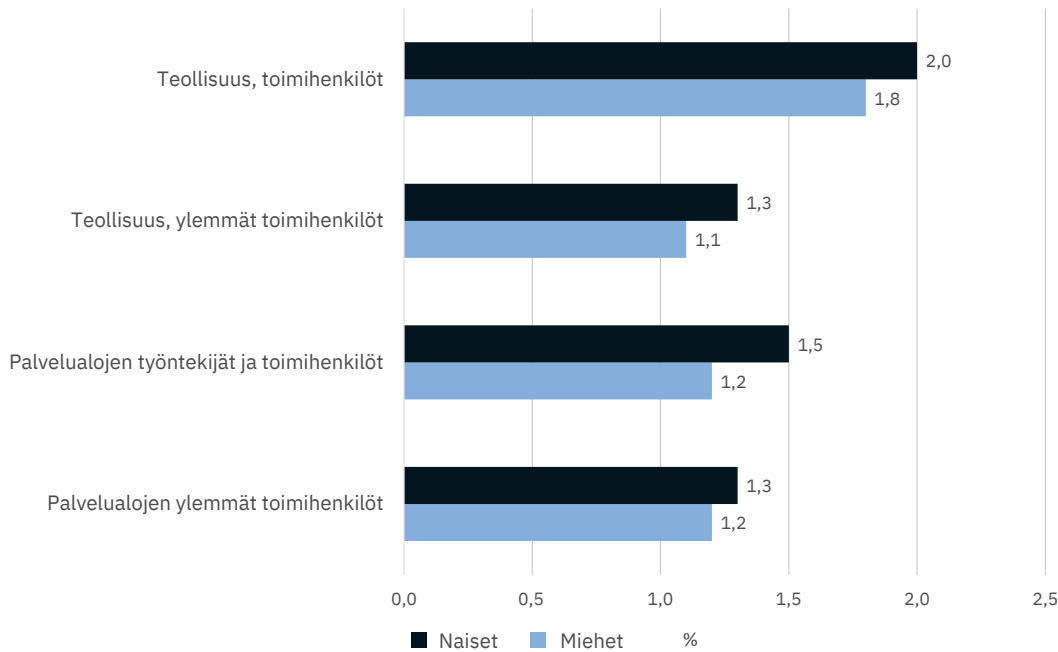
Syyskuu 2019 - syyskuu 2020



KAAVIO 3

Ansiokehitys sukupolittain

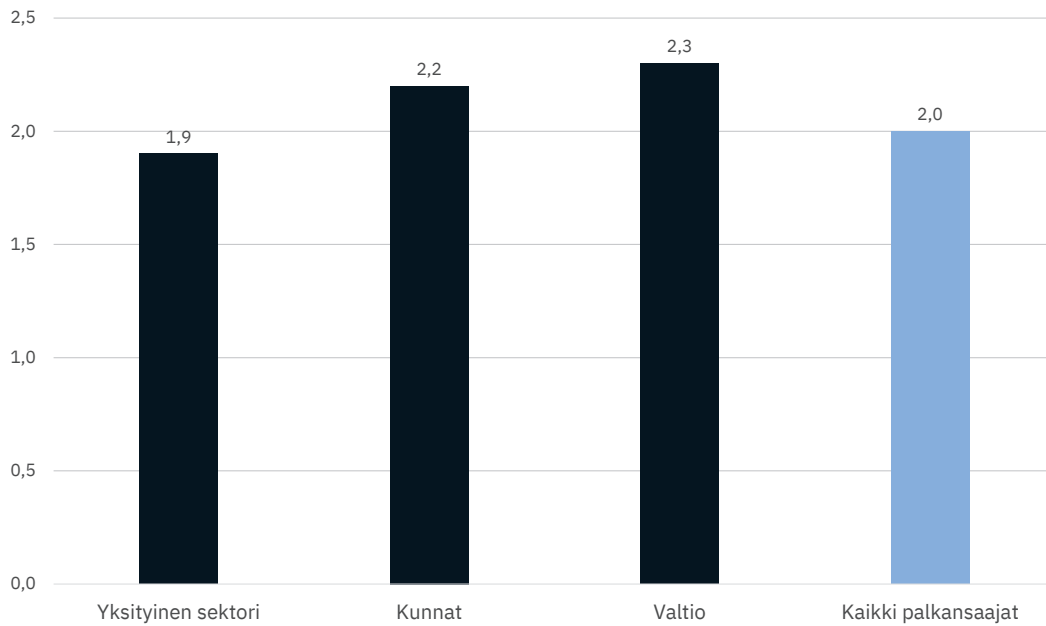
Syyskuu 2019 - syyskuu 2020, kaikki henkilöt



Ansiokehitystä mitataan säännöllisen työajan ansiosta

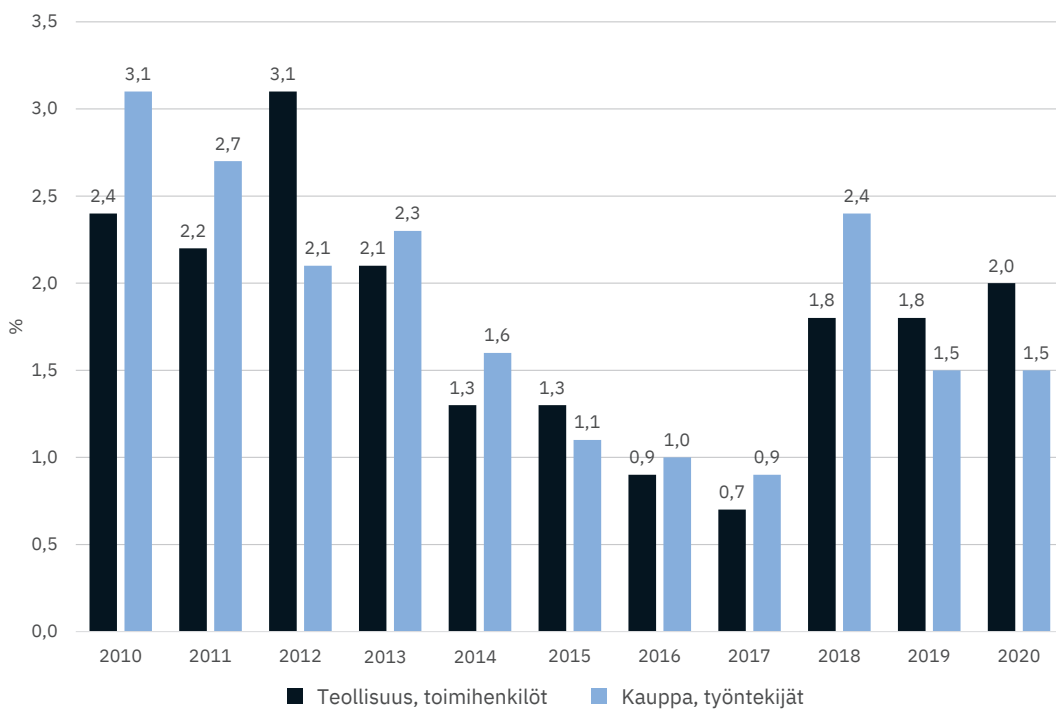
Palkansaajien ansioiden kehittymistä mitataan yleisimmin säännölliseltä työajalta maksettujen palkkojen kehityksen mukaan. **Säännöllisen työajan ansio** sisältää useimmilla kuukausipalkka-aloilla kiinteän kuukausipalkan, säännölliseltä työajalta maksetut työaikalisät, suorituspalkat (esim. provisiot) sekä luontoisetujen verotusarvon. Huomioon ei siten oteta esimerkiksi ylityöstä maksettuja palkkoja eikä tulos- ja voittopalkkioita.

Kuukausipalkkatilastoissa eivät ole mukana osa-aikaiset (säännöllinen viikkotyöaika alle 34 tuntia), harjoittelijat ja nuoret työntekijät.

KAAVIO 4
Ansiokehitys työnantajasektoreittain, 4. nelj. 2019 – 4. nelj. 2020


Lähde: Tilastokeskus, Ansiotasoindeksi (ennakkotieto)

Tilastokeskuksen tuottama Ansiotasoindeksi kuvaa kokoaikaisten palkansaajien säännöllisen työajan keskiansioiden kehitystä. Yksityisen sektorin osalta tiedot perustuvat pitkälti EK:n keräämään palkkatilastoaineistoon. Tilastokeskus kerää sen lisäksi tietoja järjestäytymättömistä yrityksistä.

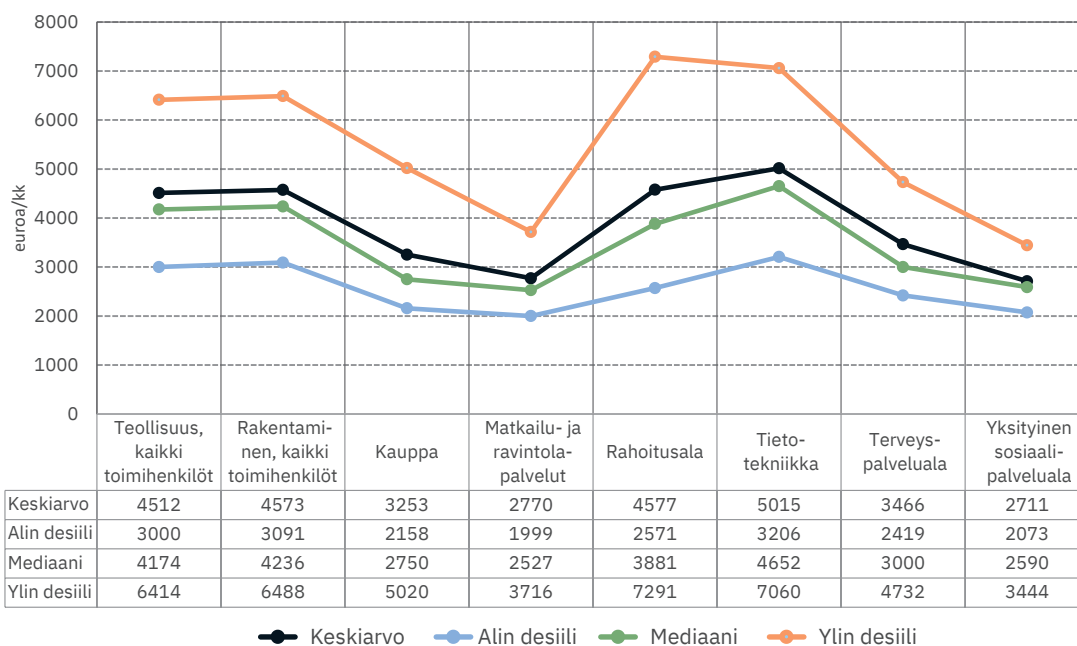
KAAVIO 5
Säännöllisen työajan keskiansion muutos vuosina 2010-2020, verrattuna edelliseen vuoteen


Palkkojen taso ja hajonta

Kuukausipalkkaisen henkilöstön säännöllisen työajan keskiansio oli EK:n jäsenyrityksissä noin 3900 euroa syyskuussa 2020. Tarkemmat alakohtaiset palkkatilastot löytyvät tämän julkaisun liitetaulukosta.

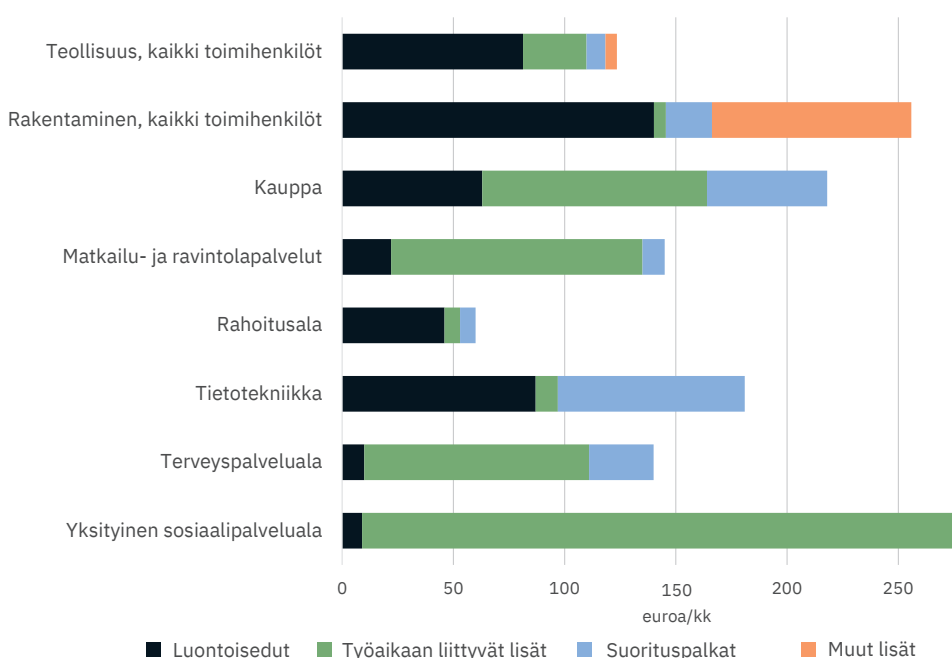


KAAVIO 6 Säännöllisen työajan keskiansiot ja ansioiden hajonnat erällä EK:n aloilla syyskuussa 2020



- Palkkatilastoissa keskiarvo on yleensä mediaania eli keskimmäistä palkkaa suurempi, sillä palkkajakauma on tyypillisesti vasemmalle vino. Toisin sanoen valtaosa palkoista on kasautunut hieman keskiarvon alapuolelle, koska palkkajakauman yläpään harvat mutta korkeat palkat vetävät keskiarvoa ylöspäin.

KAAVIO 7 Säännöllisen työajan kuukausiansioon sisältyvät lisät erällä EK:n aloilla syyskuussa 2020



- Luontoisedut** ovat esimerkiksi matkapuhelinetu ja autoetu. Tilastossa luontoisedun määrää kuvaa sen verotusarvo.
- Työaikaan** liittyviin lisiin luetaan säännölliseltä työajalta maksetut vuoro-, ilta-, yö- ja lauantaiyölisät sekä sunnuntaiyön korotusosat.
- Suorituspalkkoja** ovat esimerkiksi myyntiproviosiot ja tuotantopalkkiot, jos ne ovat palkansaajan säännöllistä ansiota.
- Muut lisät sisältävät joitakin alakohtaisia lisiä, esimerkiksi rakennusalan vastaavan mestarin lisän.

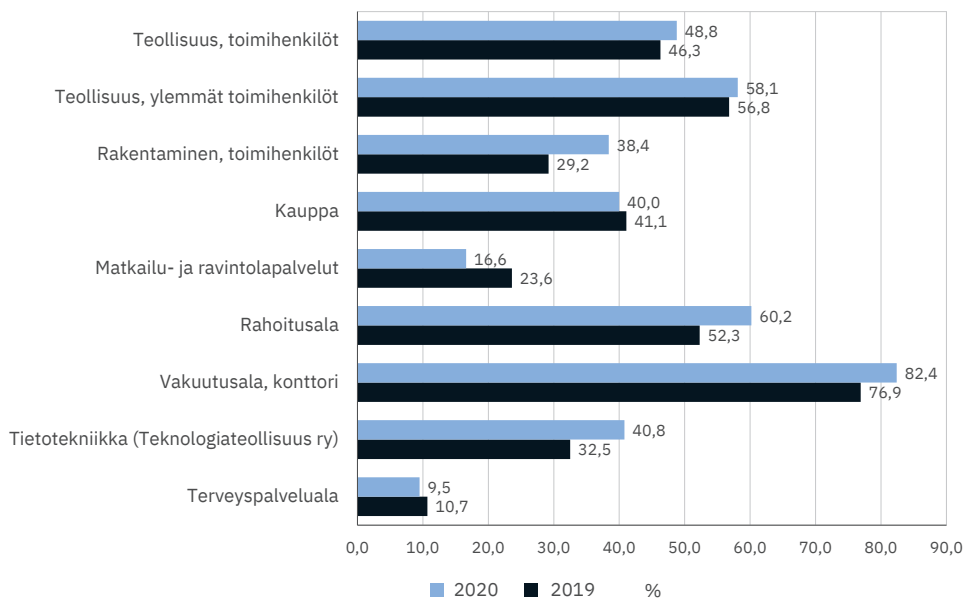
Tulospalkkiot

EK:n kuukausipalkkatilastoon kuuluvista henkilöistä runsaalle kolmasosalle maksettiin tulospalkkioita vuonna 2020. Keskimääräinen tulospalkkio niitä saaneilla oli seitsemän prosenttia kokonaisansioista. Vuonna 2020 maksetut tulospalkkiot perustuvat pääosin vuoden 2019 tulokseen.



KAAVIO 8

Tulospalkkioita saaneiden osuus henkilöstöstä erällä EK:n aloilla 2019 ja 2020

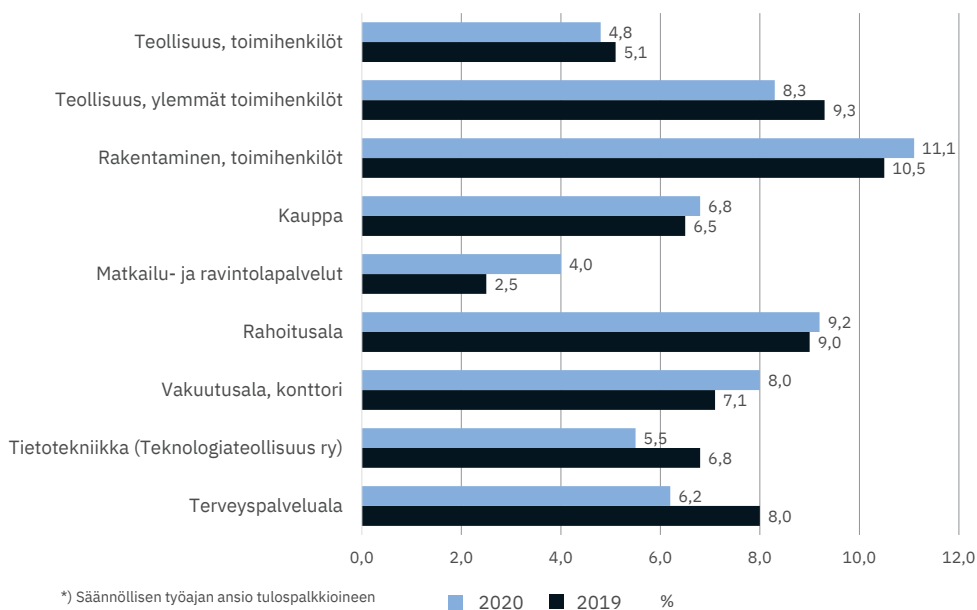


Tulospalkkioita

ovat yrityksen tulos-
palkkausjärjestelmään
perustuvat toiminnan
tuloksellisuudesta
riippuvat palkkiot,
jotka maksetaan
yleensä 1-4 kertaa
vuodessa. Tulospalk-
kioihin luetaan myös
käteiset voittopalkkiot
ja voitonjako, mutta ei
rahastoitavia tulos- ja
voittopalkkioita.

KAAVIO 9

Tulospalkkion osuus kokonaisansioista* erällä EK:n aloilla 2019 ja 2020



*) Säännöllisen työajan ansio tulospalkkioineen

Menetelmät ja käsitteet



Tilastointiajankohta

Kuukausipalkkatiedusteluun kerätään tiedot syyskuussa tehdystä työstä maksetuista palkoista.

Tietojen lähde

Tietojen lähteenä on EK:n jäsenyritysten palkkakirjanpito. Tiedot kerätään siten, että yritykset lähettävät tiedot EK:lle käyttäen sähköistä asiointipalvelua salatulla tiedonsiirrolla.

Tilaston kattavuus

Syyskuun palkkatilaston otos sisältää lähtökohtaisesti kaikki EK:n jäsenyritykset, mutta useimmilla aloilla tiedusteluun vastaaminen on pienimmille yrityksille vapaaehtoista (kokoraja vaihtelee aloittain). Palkkatilaston tulokset raportoidaan kokoaikaisista palkansaaajista, joiden säännöllinen viikkotyöaika on vähintään 34 tuntia.

Ansiökäsitteet

Ansiokehitystä mitattaessa käytetään yleensä (myös tässä julkaisussa) **säännöllisen työajan ansiota**, joka sisältää (useimmilla aloilla) kiinteän kuukausipalkan lisäksi luontoisedut, työaikaan liittyvät lisät ja suorituspalkat. Tulospalkkiot ja ylityöstä maksetut palkat eivät sisälly säännöllisen työajan ansioon.

Palkkatilaston tunnusluvut

Keskiansio/-palkka	Aritmeettinen keskiarvo palkoista (henkilöä kohti)
Alin desiili	Ansio, jonka alapuolella on 10 prosenttia palkoista/henkilöistä
Mediaani	Ansio, jonka sekä ala- että yläpuolella on 50 prosenttia palkoista/henkilöistä (keskimmäinen ansio)
Ylin desiili	Ansio, jonka alapuolella on 90 prosenttia palkoista/henkilöistä

Lisätietoja:

Elinkeinoelämän keskusliitto EK

PL 30 (Eteläranta 10), 00131 Helsinki
Puhelin 09 420 20 • Faksi 09 4202 2299
www.ek.fi

Mikko Mankki

Tilastopäällikkö
Puhelin 09 4202 3327
mikko.mankki@ek.fi



Ala	Säännöllisen työajan ansio ⁽¹⁾		Ansioiden muutos %	
	Lukumäärä	€ / kk	Koko aineisto	Identtiset henkilöt (*)
Teollisuus				
Toimihenkilöt	37 661	3 537	2,0	2,7
Ylemmät toimihenkilöt	61 711	5 108	1,1	2,9
Elintarviketeollisuus				
Tekniset ja konttoritoimihenkilöt	4 309	3 579	2,2	2,8
Ylemmät toimihenkilöt	3 276	5 228	2,0	2,9
Tekstiili- ja muotiala				
Toimihenkilöt	731	3 406	4,3	2,7
Ylemmät toimihenkilöt	568	5 291	2,2	2,4
Nahka- ja kenkäteollisuus				
Toimihenkilöt	143	3 562	-0,1	2,4
Saha- ja levyteollisuus				
Toimihenkilöt	497	3 306	0,6	2,2
Ylemmät toimihenkilöt	716	4 848	2,6	3,6
Paperiteollisuus				
Toimihenkilöt	1 935	3 646	2,4	2,7
Ylemmät toimihenkilöt	3 101	5 209	1,2	2,9
Puusepänteollisuus				
Toimihenkilöt	679	3 505	1,7	2,6
Ylemmät toimihenkilöt	145	4 940	1,2	1,4
Graafinen teollisuus				
Lehdistön toimituksellinen henkilöstö	2 144	4 018	0,9	1,2
Tekniset toimihenkilöt	224	4 216	1,1	1,7
Konttoritoimihenkilöt	2 146	3 552	1,3	2,6
Ylemmät toimihenkilöt	1 454	5 669	-2,3	1,2
Kustannustoimittajat	247	3 587	-0,2	2,7
Kemianteollisuus				
Toimihenkilöt	5 654	3 544	1,6	3,0
Ylemmät toimihenkilöt	6 574	5 371	1,4	3,2
Kumiteollisuus				
Toimihenkilöt	222	3 590	2,0	1,2
Ylemmät toimihenkilöt	520	4 929	1,3	3,3
Lasikeraaminen teollisuus				
Toimihenkilöt	238	3 421	2,3	2,3
Ylemmät toimihenkilöt	250	5 132	3,0	2,6
Rakennustuoteteollisuus				
Toimihenkilöt	992	3 547	3,5	4,6
Ylemmät toimihenkilöt	891	5 477	3,9	4,0

1) Säännöllisen työajan ansio ilman tulospalkkioita. Muutos edellisen vuoden vastaavasta ajankohdasta.

*) Identtiset henkilöt kuuluvat tilastoon kahtena peräkkäisenä tilastointiajankohtana.



Ala	Säännöllisen työajan ansio ⁽¹⁾		Ansioiden muutos %	
	Lukumäärä	€ / kk	Koko aineisto	Identtiset henkilöt (*)
Teknoliateollisuus				
Toimihenkilöt	16 264	3 472	1,8	2,6
Ylemmät toimihenkilöt	39 430	5 005	1,2	2,8
Energiateollisuus				
Toimihenkilöt	3 509	3 703	2,3	2,6
Ylemmät toimihenkilöt	4 738	5 239	0,3	3,3
Rakentaminen				
Toimihenkilöt	9 122	4 115	2,7	4,7
Ylemmät toimihenkilöt	2 536	6 217	1,8	4,2
Talonrakennusala				
Toimihenkilöt	5 351	4 122	3,3	4,9
Ylemmät toimihenkilöt	1 736	6 233	2,5	4,4
Infra-ala (maa- ja vesirakennusala)				
Toimihenkilöt	1 592	4 151	2,5	5,3
Ylemmät toimihenkilöt	361	6 575	0,2	4,5
Putkiasennusala				
Toimihenkilöt	1 478	4 178	1,7	3,6
Ylemmät toimihenkilöt	215	5 979	0,1	2,2
Vedeneristys- ja tienpäällystysala				
Toimihenkilöt	393	3 822	3,1	5,0
Ylemmät toimihenkilöt	134	5 948	2,1	3,7
Kuljetus ja varastointi				
Huolinta-ala				
Konttori, ammatti- ja asiantuntijatehtävät	1 826	3 185	0,5	2,5
Varastoterminaalityöntekijät	532	2 737	1,1	1,0
Ahtausala				
Tekniset toimihenkilöt	195	4 469	4,1	3,5
Konttoritoimihenkilöt	243	3 400	2,9	3,0
Ylemmät toimihenkilöt	132	5 329	4,3	2,7

1) Säännöllisen työajan ansio ilman tulospalkkioita. Muutos edellisen vuoden vastaavasta ajankohdasta.

*) Identtiset henkilöt kuuluvat tilastoon kahtena peräkkäisenä tilastointijankohtana.



Ala	Säännöllisen työajan ansio ⁽¹⁾		Ansioiden muutos %	
	Lukumäärä	€ / kk	Koko aineisto	Identtiset henkilöt (*)
Kauppa				
Kaupan työntekijät	43 207	2 801	1,5	2,7
Myyjät	20 488	2 483	1,2	2,3
Varastotyöntekijät	8 444	2 489	2,0	2,3
Kaupan automiehet	265	2 478	1,1	2,2
Huoltoasemien työntekijät	543	2 494	0,5	1,4
Konttori, ammatti- ja asiantuntijatehtävät	13 467	3 499	2,6	3,1
Kaupan esimiehet	6 114	3 507	2,1	3,8
Myyvälän- ja osastonhoitajat	5 157	3 508	2,2	3,8
Varastoesimiehet	920	3 485	1,2	3,8
Huoltoasemien hoitajat	37	3 964	0,8	3,1
Konttori, erityisasiantuntija- ja esimiestehtävät	5 815	5 284	1,2	3,3
Apteekkiala				
Farmaseutit	2 547	3 231	2,5	3,0
Proviisorit	494	4 625	2,9	3,2
Apteekkien työntekijät	1 412	2 198	2,2	3,0
Matkailu- ja ravintolapalvelut				
Yhteensä	12 096	2 609	2,1	0,8
Työntekijät	6 590	2 297	1,3	0,3
Esimiehet	5 506	2 982	1,1	1,1
Rahoitusala				
Yhteensä	20 300	4 577	2,9	3,7
Suorittava taso	9 321	3 044	2,1	3,6
Esimiestaso	9 747	5 486	2,4	3,7
Johtotaso	1 232	8 990	1,7	3,8
Vakuutusala				
Vakuutusala, konttori				
Vakuutusala, konttori yhteensä	8 904	4 120	1,2	2,8
Suorittava taso	5 620	3 196	2,1	3,1
Esimiestaso	2 879	5 212	1,6	2,5
Johtotaso	405	9 171	1,0	2,5
Vakuutusala, kenttä				
Vakuutusala, kenttä yhteensä	1 272	5 966	3,0	4,6
Suorittava taso	651	5 655	5,8	6,5
Esimiestaso	549	6 048	1,9	2,7
Johtotaso	72	8 149	-3,6	2,9

1) Säännöllisen työajan ansio ilman tulospalkkioita. Muutos edellisen vuoden vastaavasta ajankohdasta.

*) Identtiset henkilöt kuuluvat tilastoon kahtena peräkkäisenä tilastointiajankohtana.



Ala	Säännöllisen työajan ansio ⁽¹⁾		Ansioiden muutos %	
	Lukumäärä	€ / kk	Koko aineisto	Identtiset henkilöt (*)
ICT-ala (PALTA)				
Toimihenkilöt	6 702	3 561	1,1	2,7
Ylemmät toimihenkilöt	4 009	5 551	-0,3	2,6
Tietotekniikka				
Yhteensä	24 505	5 015	1,0	3,1
Ammattitehtävät	3 497	3 273	-0,9	4,7
Vaativat ammattitehtävät	7 995	4 220	-2,0	3,2
Asiantuntijatehtävät	9 627	5 350	-0,4	3,1
Vaativat asiantuntijatehtävät	2 063	6 728	3,5	2,9
Johtotehtävät	1 323	9 312	13,8	2,3
Tilitoimistot	2 620	2 844	1,4	3,9
Suunnittelu- ja konsulttiala				
Toimihenkilöt	2 510	3 219	1,4	3,0
Ylemmät toimihenkilöt	12 485	4 229	1,9	3,4
Arkkitehtitoimistot	744	4 365	4,4	5,3
Matkatoimistot	371	3 057	1,3	-0,6
Kiinteistöpalveluala				
Konttori, ammatti- ja asiantuntijatehtävät	2 275	3 089	-1,4	3,4
Kiinteistöhoitajat	2 550	2 380	0,8	4,4
Työnjohtaja, palveluesimies	981	3 412	1,0	3,0
Luottotieto- ja perintäala				
Suorittava taso	755	2 905	2,0	3,5
Esimiestaso	423	4 944	3,6	4,0
Johtotaso	74	8 473	0,5	2,4
Opetusala				
Opetushenkilöstö	9 284	4 360	5,4	1,9
Hallinto- ja tukipalveluhenkilöstö	6 995	3 231	4,6	2,6
Yliopistot				
Opetus- ja tutkimushenkilöstö	16 384	4 089	0,1	2,7
Harjoittelukoulujen opetushenkilöstö	801	4 590	0,0	1,3
Hallinto- ja tukipalveluhenkilöstö	9 634	3 468	1,4	2,0
Ammatilliset aikuiskoulutuskeskukset				
Opetushenkilöstö	707	4 402	2,0	2,6

1) Säännöllisen työajan ansio ilman tulospalkkioita. Muutos edellisen vuoden vastaavasta ajankohdasta.

*) Identtiset henkilöt kuuluvat tilastoon kahtena peräkkäisenä tilastointiajankohtana.



Ala	Säännöllisen työajan ansio ⁽¹⁾		Ansioiden muutos %	
	Lukumäärä	€ / kk	Koko aineisto	Identtiset henkilöt (*)
Terveyspalveluala				
Yhteensä	12 363	3 450	1,1	2,4
Ammatti- ja asiantuntijatehtävät	10 948	3 017	1,1	2,4
Johto- ja erityisasiantuntijatehtävät	1 415	6 806	2,2	2,6
Sosiaaliala				
Järjestöt	1 818	3 164	0,4	2,7
Yksityinen sosiaalipalveluala	33 760	2 673	0,5	1,7
Neuvonta-ala	690	3 097	2,1	2,6
Metsätyönjohtajat	1 288	3 549	1,1	2,4
Urheilujärjestöt				
Konttori, ammatti- ja asiantuntijatehtävät	520	3 370	1,8	2,8
Kristilliset järjestöt	654	3 025	0,6	2,0
Palvelualojen Toimialaliiton toimihenkilöt				
Toimihenkilöt	2 864	3 439	1,6	2,8
Ylemmät toimihenkilöt	1 021	5 309	2,6	3,4

1) Säännöllisen työajan ansio ilman tulospalkkioita. Muutos edellisen vuoden vastaavasta ajankohdasta.

*) Identtiset henkilöt kuuluvat tilastoon kahtena peräkkäisenä tilastointiajankohtana.