

Elinkeinoelämän luottamus nousi aavistuksen

Teollisuuden ja rakentamisen luottamus vahvistui, palveluissa laskua rajoitusten myötä

Teollisuuden luottamus nousussa

Teollisuusyritysten luottamus nousi maaliskuussa viisi pistettä edelliskuukaudesta. Uusin lukema oli +3, kun saldoluku oli helmikuussa -2. Luottamusindikaattori on yhä lähellä pitkän aikavälin keskiarvoa, joka on +1.

EK:n julkaisemat luottamusindikaattorit kuvaavat yritysten suhdannetilannetta kyselyhetkellä.

Tuotannon ennakoidaan kasvavan lähikuukausien aikana. Tilauskanta säilyi edelliskuun tasolla ja on lähellä normaalina pidettyä tasoa. Valmiiden tuotteiden varastot supistuivat maaliskuussa alle tavanomaisen tason. Tuotantokapasiteetti oli täyskäytössä 74 prosentilla vastaajista, joka on korkeampi osuus kuin helmikuussa.

Suomen teollisuuden luottamus oli helmikuussa tehdyn mittauksen mukaan alle EU-maiden keskiarvon.

Rakentamisen luottamus kohenee

Rakennusyritysten luottamus koheni maaliskuussa. Luottamusindikaattorin saldoluku oli -16 pistettä, joka on seitsemän pistettä enemmän kuin edelliskuussa. Indikaattorin pitkän aikavälin keskiarvo on -7, joten luottamus pysyi yhä selvästi keskiarvon alapuolella.

Tilaukskannan kuvattiin kasvaneen edelliskuukaudesta, mutta on selvästi alle tavanomaisen tason. Henkilöstön määrän arvioidaan vähentyvän tulevien kuukausien aikana, kun tilannetta tarkastellaan kausitasoitetuilla luvuilla.

Suomen rakentamisen luottamusindikaattori oli helmikuussa EU-maiden toiseksi heikoin.

Palveluiden luottamus laski hieman

Palveluyritysten luottamusindikaattori laski maaliskuussa viime kuun tasolta. Saldolukema on -7 pistettä, joka on kolme pistettä vähemmän kuin helmikuussa ja yhä alle pitkän aikavälin keskiarvon, joka on +12.

Palveluyritykset arvioivat yleisen suhdannekuvansa yhä heikentyneen. Myyntimäärät ovat vähentyneet edelliskuukauteen nähden. Myyntiodotukset lähikuukausille ovat myös kääntyneet kielteisiksi ja ovat selvästi alle pitkän aikavälin keskimääräisen tason.

Suomen palveluyritysten luottamus oli helmikuussa lähellä EU-maiden keskiarvoa.

Vähittäiskaupan suhdannearviot ennallaan

Vähittäiskaupan luottamus pysyi ennallaan maaliskuussa. Luottamusindikaattorin uusi pisteluku oli -1, joka on sama kuin helmikuun lukema. Luottamusindikaattorin pitkän aikavälin keskiarvo on myös -1.

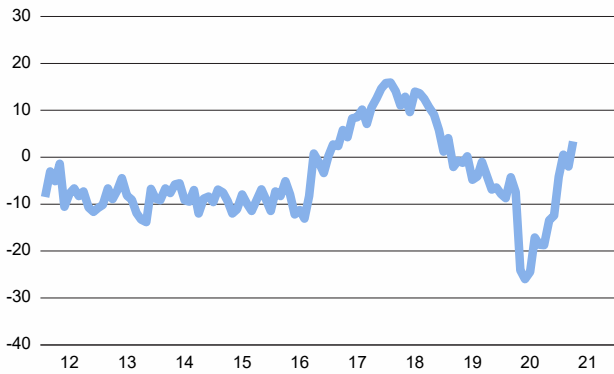
Myynnin määrä kasvoi hieman edelliskuukauden tasolta. Myyntiodotukset ovat yhä heikot, ja myynnin supistumisen arvioidaan jatkuvan kevään aikana. Varastot ovat lähellä tavanomaista tasoa.

Suomessa vähittäiskaupan luottamus oli helmikuussa korkeimmillaan kaikista EU-maista.

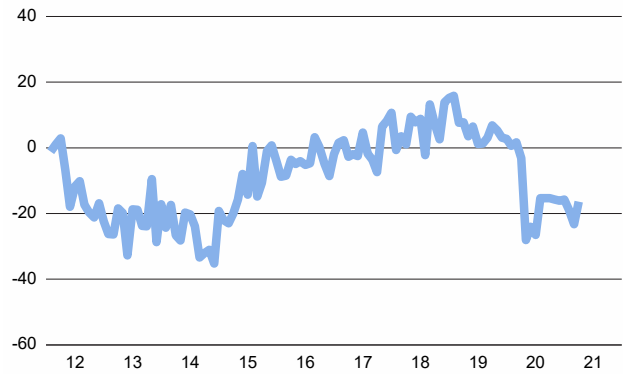
/// Palvelualojen myyntinäköymät lähikuukausille ovat kääntyneet laskuun ///

Elinkeinoelämän luottamusindikaattorit Suomessa

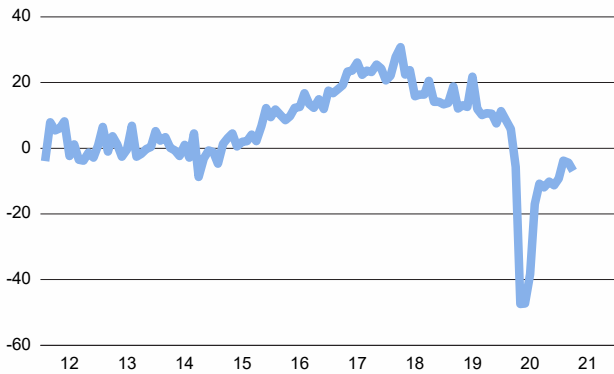
Teollisuuden luottamusindikaattori



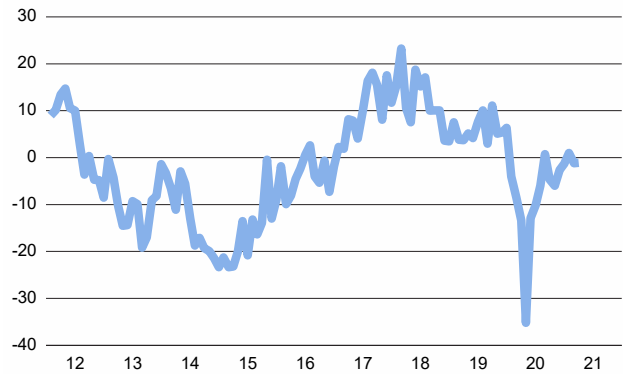
Rakentamisen luottamusindikaattori



Palvelujen luottamusindikaattori

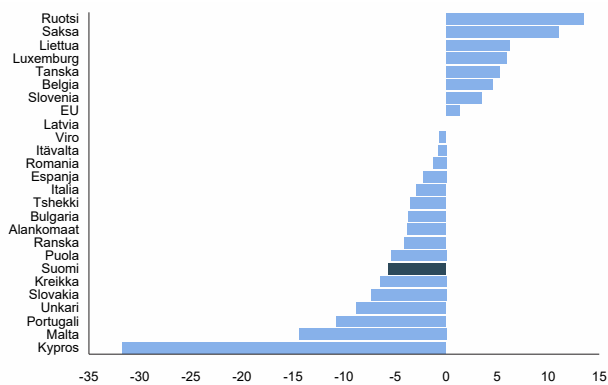


Vähittäiskaupan luottamusindikaattori

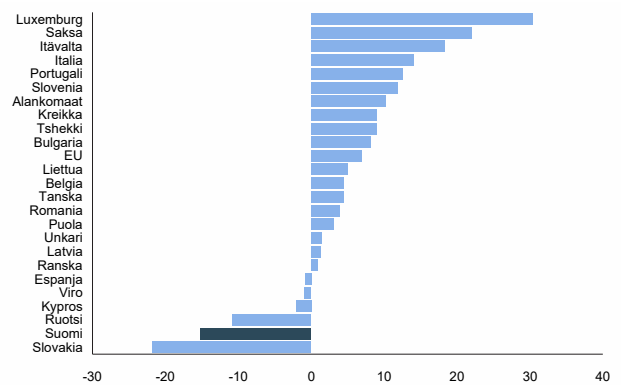


Kansainväliset vertailut, helmikuu 2020

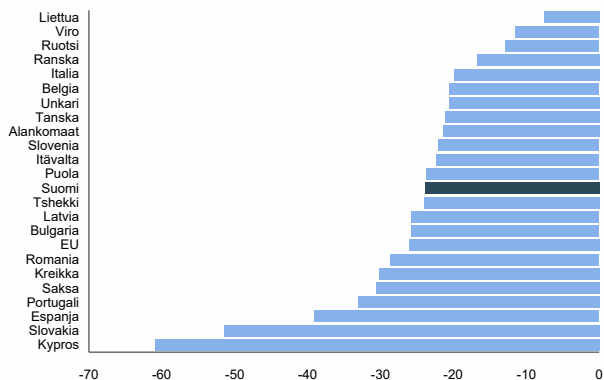
Teollisuuden luottamus maittain



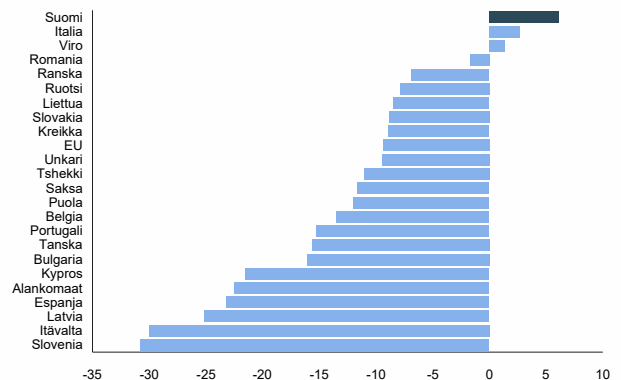
Rakentamisen luottamus maittain



Palvelujen luottamus maittain



Vähittäiskaupan luottamus maittain



Suhdannotiedustelun päätulokset

Teollisuus



Kausitasoitettujen saldoluovut				
	Saldoluku maaliskuu	Saldoluku helmikuu	Pitkän aikavälin keskiarvo	Suhdannekehitys 3 kk lka:n muutos
Luottamusindikaattori	3	-2	1	Nousussa
Kapasiteetin käyttöaste, %	74	69	70	Nousussa
Tuotanto-odotus lähikuukausina	16	5	14	Nousussa
Tilaukanta normaaliin verrattuna	-9	-10	-10	Nousussa
Valmistuotevarastot normaaliin verr.	-4	1	2	Laskussa

Rakentaminen



Kausitasoitettujen saldoluovut				
	Saldoluku maaliskuu	Saldoluku helmikuu	Pitkän aikavälin keskiarvo	Suhdannekehitys 3 kk lka:n muutos
Luottamusindikaattori	-16	-23	-7	Ennallaan
Tilaukanta normaaliin verrattuna	-18	-31	-13	Nousussa
Henkilökuntaodotus lähikuukausina	-14	-16	0	Laskussa

Palvelut



Kausitasoitettujen saldoluovut				
	Saldoluku maaliskuu	Saldoluku helmikuu	Pitkän aikavälin keskiarvo	Suhdannekehitys 3 kk lka:n muutos
Luottamusindikaattori	-7	-4	12	Ennallaan
Myynti ed. kk. verrattuna	-2	-3	16	Ennallaan
Myyntiodotus lähikuukausina	-2	2	19	Nousussa
Suhdannekehitys viime kuukausina	-16	-12	2	Ennallaan

Vähittäis- kauppa



Kausitasoitettujen saldoluovut				
	Saldoluku maaliskuu	Saldoluku helmikuu	Pitkän aikavälin keskiarvo	Suhdannekehitys 3 kk lka:n muutos
Luottamusindikaattori	-1	-1	-1	Ennallaan
Myynti ed. kk. verrattuna	4	1	6	Nousussa
Myyntiodotus lähikuukausina	-3	-3	7	Ennallaan
Varastot normaaliin verrattuna	4	2	17	Nousussa

Taulukoissa on esitetty maaliskuun suhdannotiedustelun päätulokset. Taulukoissa verrataan maaliskuun kyselyn tuloksia helmikuuhun sekä pitkän aikavälin keskiarvoon. Suhdannotilannetta on taulukossa arvioitu saldoluokien kolmen kuukauden liukuvan keskiarvon muutoksen avulla.

Menetelmä

Luottamusindikaattorit on kerätty ja analysoitu EK:ssa. Tiedustelu kuuluu Euroopan komission harmonisoituun tiedustelujärjestelmään, ja se tehdään EU:n osittaisella rahoituksella. Tiedotteen luvut on kausitasoitettu Tramo-Seats-menetelmällä, ja vastausten painotus huomioi eri yrityskokoluokkien merkityksen taloudessa. Toukokuusta 2010 lähtien käytössä on uusi toimialaluokitus TOL2008. Eri EU-maiden suhdannetilannetta on verrattu uusimpien Euroopan komission julkaisemien luottamusindikaattorien avulla, laskemalla kunkin maan saldolukujen poikkeamat omasta pitkän ajan keskiarvosta.



Teollisuuden luottamusindikaattori lasketaan kolmen kysymyksen vastauksista: tuotanto-odotus lähikuukausina, tilauskanta sekä valmistuotevarastot normaaliin verrattuna (käänteisenä).



Rakentamisen luottamusindikaattori lasketaan kahden kysymyksen vastauksista: tilauskanta normaaliin verrattuna ja henkilökunta-odotus lähikuukausina.



Vähittäiskaupan luottamusindikaattori lasketaan kolmen kysymyksen vastauksista: toteutunut myynnin kehitys, myyntitodotukset sekä varastot (käänteisenä).



Palvelujen luottamusindikaattori lasketaan kolmen kysymyksen vastauksista: toteutunut myynnin kehitys, myyntitodotukset sekä suhdannekehitys.

Elinkeinoelämän keskusliitto EK

PL 30 (Eteläranta 10), 00131 Helsinki
Puhelin 09 420 20
www.ek.fi

Lisätietoja:

Johtava ekonomisti
Sami Pakarinen
Puh. 050 343 4337
etunimi.sukunimi@ek.fi



Yhteisrahoittajana:

