

Elinkeinoelämän luottamus nousussa

Luottamus kohosi kaikilla päätoimialoilla, enää vain rakentamisessa luottamus on pakkasen puolella

■ Teollisuuden luottamus jatkaa nousuaan

Teollisuusyritysten luottamus nousi huhtikuussa viisi pistettä edelliskuukaudesta. Uusin lukema oli +9, kun saldoluku oli helmikuussa +4. Luottamusindikaattori on nyt pitkän aikavälin keskiarvoa korkeammalla, joka on +1.

EK:n julkaisemat luottamusindikaattorit kuvaavat yritysten suhdannetilannetta kyselyhetkellä.

Tuotannon ennakoidaan kasvavan lähikuukausien aikana. Tilauskanta kasvoi edelliskuusta ja on nyt yli normaalina pidetyn tason. Valmiiden tuotteiden varastot olivat huhtikuussa alle tavanomaisen tason. Tuotantokapasiteetti oli täyskäytössä 76 prosentilla vastaajista, joka on hieman korkeampi osuus kuin maaliskuussa.

Suomen teollisuuden luottamus oli maaliskuussa tehdyn mittauksen mukaan hieman alle EU-maiden keskiarvon.

■ Rakentamisen luottamus kohenee

Rakennusyritysten luottamus koheni huhtikuussa. Luottamusindikaattorin saldoluku oli -11 pistettä, joka on viisi pistettä enemmän kuin edelliskuussa. Indikaattorin pitkän aikavälin keskiarvo on -7, joten luottamus pysyi yhä keskiarvon alapuolella.

Tilauskannan kuvattiin vahvistuneen hieman edelliskuukaudesta, mutta on selvästi alle tavanomaisen tason. Henkilöstön määrän arvioidaan vähentyvän tulevien kuukausien aikana, mutta aiempaa hitaammin, kun tilannetta tarkastellaan kausitasoitetuilla luvuilla.

Suomen rakentamisen luottamusindikaattori oli maaliskuussa EU-maiden toiseksi heikoin.

■ Palveluissa käänne parempaan

Palveluyritysten luottamusindikaattori nousi huhtikuussa viime kuun tasolta. Saldolukema on +1 pistettä, joka on kuusi pistettä enemmän kuin maaliskuussa, mutta yhä alle pitkän aikavälin keskiarvon, joka on +12.

Palveluyritykset arvioivat yleisen suhdannekuvansa yhä heikentyneen, mutta aiempaa loivemmin. Myyntimäärät ovat lisääntyneet edelliskuukauteen nähden. Myyntitodukset lähikuukausille ovat myös kääntyneet positiivisiksi, mutta ovat yhä alle pitkän aikavälin keskimääräisen tason.

Suomen palveluyritysten luottamus oli maaliskuussa hieman alle EU-maiden keskiarvon.

■ Vähittäiskaupan luottamus kasvussa

Vähittäiskaupan luottamus nousi huhtikuussa. Luottamusindikaattorin uusi pisteluku oli +4, joka on kuusi pistettä enemmän kuin maaliskuun lukema. Luottamusindikaattori on nyt pitkän aikavälin keskiarvoa korkeammalla, joka on -1.

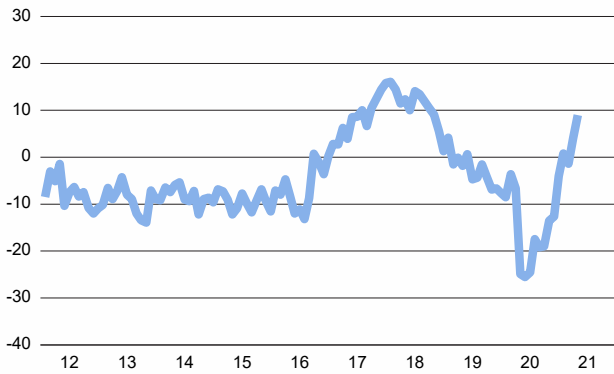
Myynnin määrä kasvoi aavistuksen edelliskuukauden tasolta. Myyntitodukset ovat piristyneet ja myynnin arvioidaan kasvavan kesää kohden mentäessä. Samaan aikaan varastot ovat painuneet alle tavanomaisen tason.

Suomessa vähittäiskaupan luottamus oli maaliskuussa kolmanneksi korkein kaikista EU-maista.

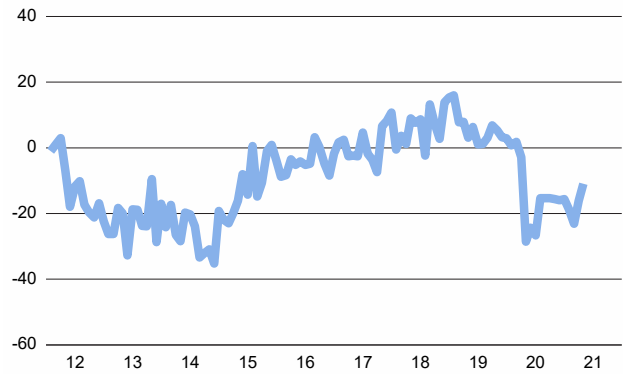
///Palvelualojen myyntitodukset ovat nousussa///

Elinkeinoelämän luottamusindikaattorit Suomessa

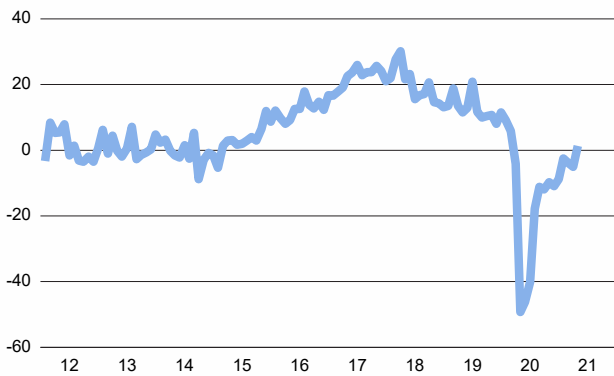
Teollisuuden luottamusindikaattori



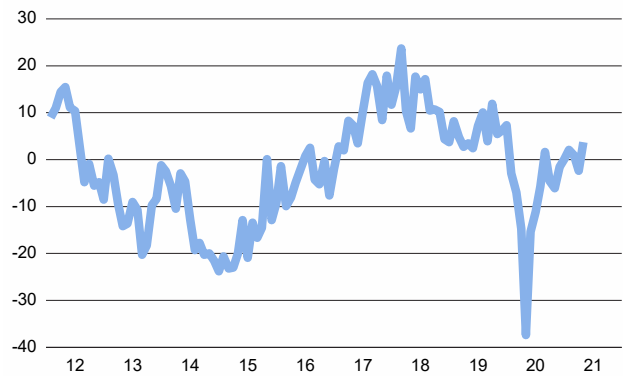
Rakentamisen luottamusindikaattori



Palvelujen luottamusindikaattori

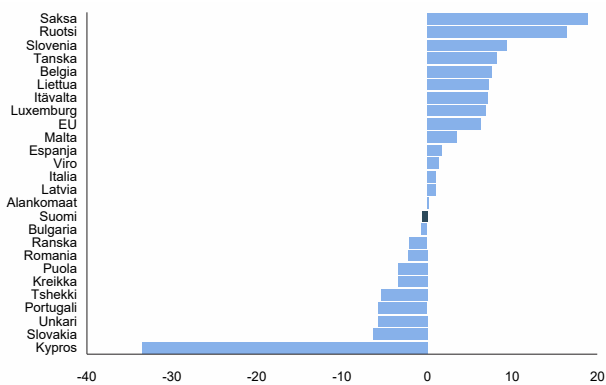


Vähittäiskaupan luottamusindikaattori

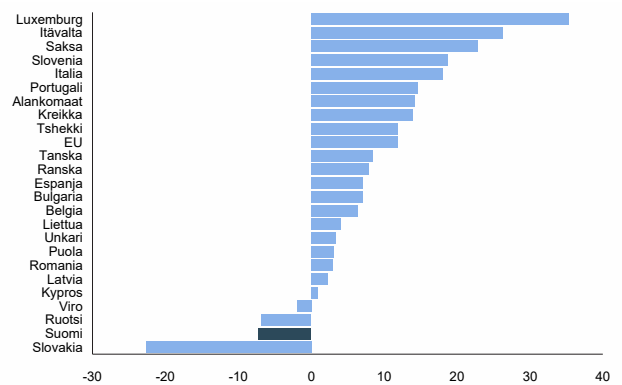


Kansainväliset vertailut, maaliskuu 2020

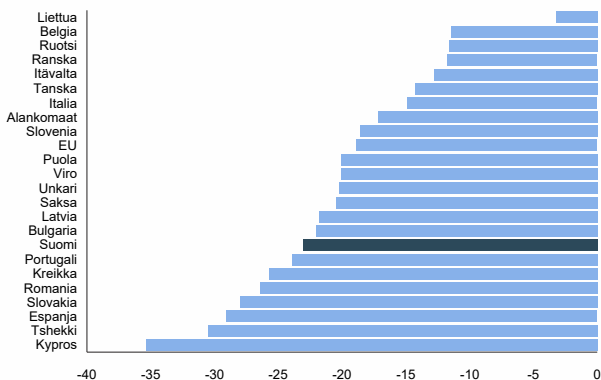
Teollisuuden luottamus maittain



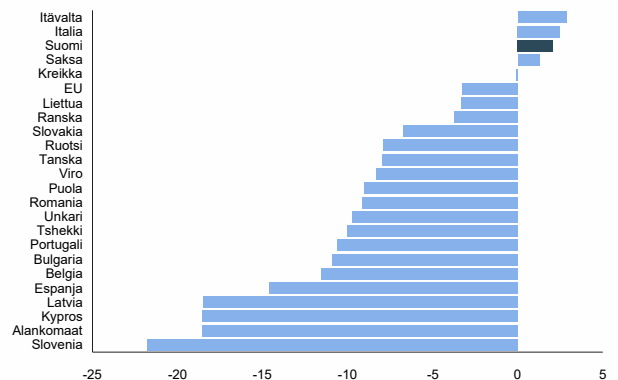
Rakentamisen luottamus maittain



Palvelujen luottamus maittain



Vähittäiskaupan luottamus maittain



Suhdannotiedustelun päätulokset

Teollisuus



Kausitasoitettujen saldoluovut				
	Saldoluku huhtikuu	Saldoluku maaliskuu	Pitkän aikavälin keskiarvo	Suhdannekehitys 3 kk lka:n muutos
Luottamusindikaattori	9	4	1	Nousussa
Kapasiteetin käyttöaste, %	76	73	70	Ennallaan
Tuotanto-odotus lähikuukausina	20	17	14	Nousussa
Tilaukanta normaaliin verrattuna	3	-8	-10	Nousussa
Valmistuotevarastot normaaliin verr.	-4	-4	2	Ennallaan

Rakentaminen



Kausitasoitettujen saldoluovut				
	Saldoluku huhtikuu	Saldoluku maaliskuu	Pitkän aikavälin keskiarvo	Suhdannekehitys 3 kk lka:n muutos
Luottamusindikaattori	-11	-16	-7	Nousussa
Tilaukanta normaaliin verrattuna	-15	-18	-13	Nousussa
Henkilökuntaodotus lähikuukausina	-6	-14	0	Nousussa

Palvelut



Kausitasoitettujen saldoluovut				
	Saldoluku huhtikuu	Saldoluku maaliskuu	Pitkän aikavälin keskiarvo	Suhdannekehitys 3 kk lka:n muutos
Luottamusindikaattori	1	-5	12	Nousussa
Myynti ed. kk. verrattuna	3	-2	16	Ennallaan
Myyntiodotus lähikuukausina	9	3	19	Nousussa
Suhdannekehitys viime kuukausina	-7	-16	1	Ennallaan

Vähittäis- kauppa



Kausitasoitettujen saldoluovut				
	Saldoluku huhtikuu	Saldoluku maaliskuu	Pitkän aikavälin keskiarvo	Suhdannekehitys 3 kk lka:n muutos
Luottamusindikaattori	4	-2	-1	Ennallaan
Myynti ed. kk. verrattuna	1	3	6	Laskussa
Myyntiodotus lähikuukausina	9	-7	7	Nousussa
Varastot normaaliin verrattuna	-1	4	16	Laskussa

Taulukoissa on esitetty huhtikuun suhdannotiedustelun päätulokset. Taulukoissa verrataan huhtikuun kyselyn tuloksia maaliskuuhun sekä pitkän aikavälin keskiarvoon. Suhdannotilannetta on taulukossa arvioitu saldoluokien kolmen kuukauden liukuvan keskiarvon muutoksen avulla.

Menetelmä

Luottamusindikaattorit on kerätty ja analysoitu EK:ssa. Tiedustelu kuuluu Euroopan komission harmonisoituun tiedustelujärjestelmään, ja se tehdään EU:n osittaisella rahoituksella. Tiedotteen luvut on kausitasoitettu Tramo-Seats-menetelmällä, ja vastausten painotus huomioi eri yrityskokoluokkien merkityksen taloudessa. Toukokuusta 2010 lähtien käytössä on uusi toimialaluokitus TOL2008. Eri EU-maiden suhdannetilannetta on verrattu uusimpien Euroopan komission julkaisemien luottamusindikaattorien avulla, laskemalla kunkin maan saldolukujen poikkeamat omasta pitkän ajan keskiarvosta.



Teollisuuden luottamusindikaattori lasketaan kolmen kysymyksen vastauksista: tuotanto-odotus lähikuukausina, tilauskanta sekä valmistuotevarastot normaaliin verrattuna (käänteisenä).



Rakentamisen luottamusindikaattori lasketaan kahden kysymyksen vastauksista: tilauskanta normaaliin verrattuna ja henkilökunta-odotus lähikuukausina.



Vähittäiskaupan luottamusindikaattori lasketaan kolmen kysymyksen vastauksista: toteutunut myynnin kehitys, myyntitodotukset sekä varastot (käänteisenä).



Palvelujen luottamusindikaattori lasketaan kolmen kysymyksen vastauksista: toteutunut myynnin kehitys, myyntitodotukset sekä suhdannekehitys.

Elinkeinoelämän keskusliitto EK

PL 30 (Eteläranta 10), 00131 Helsinki
Puhelin 09 420 20
www.ek.fi

Lisätietoja:

Johtava ekonomisti
Sami Pakarinen
Puh. 050 343 4337
etunimi.sukunimi@ek.fi



Yhteisrahoittajana:

