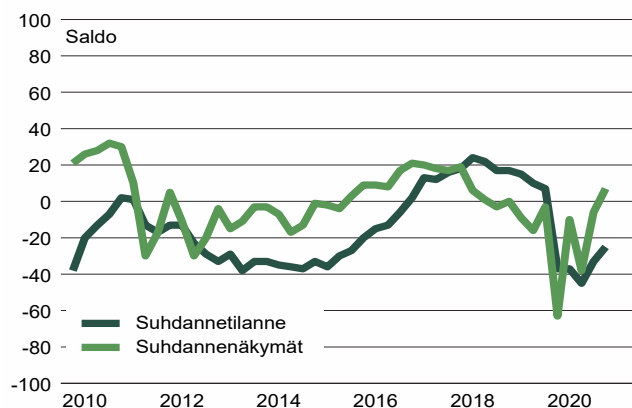


Suhdannebarometri

Uusimaa

- Suhdanteet kohentuivat alkuvuoden 2021 aikana - tilanne yhä normaalia heikompi
- Tuotantomäärät pysyivät talven lopussa ja kevään alussa likimain ennallaan, odotukset parantuneet
- Riittämätön kysyntä on edelleen yleisin kasvun este ja kannattavuus hiipuu
- Suhdanneodotukset ovat kääntyneet jälleen nousuun, saldoluku 7

Suhdanteet



Uudenmaan yritysten suhdannearviot kohentuivat alkuvuoden 2021 aikana, mutta tämänhetkinen tilanne oli huhtikuussa yhä selkeästi normaalia heikompi. Suhdanne tilanne-kysymyksen uusin saldoluku oli -25, kun vastaava saldoluku oli tammikuussa -33.

Suhdanneodotukset kääntyivät huhtikuussa nousuun pitkään jatkuneen synkkyyden jälkeen. Lähikuukausien suhdanne näkymien saldoluku oli 7, sillä suhdanteiden kohentumista odotti 22 % vastaajista ja 15 prosenttia yrityksistä ennakoivat heikkenemistä. Ennallaan suhdanteet pysyvät 63 %:lla vastaajista. Tammikuussa tehdyssä tiedustelussa samainen saldoluku oli -6. Uudenmaan yritysten suhdanne näkymät ovat lähellä koko maan keskiarvoa.

Tuotanto- ja myyntimäärät pysyivät tammi-maaliskuussa kausivaihtelu huomioon ottaen likimain ennallaan. Tuotannon ennakoitaan lisääntyvän kevään aikana.

Yritysten henkilökunnan määrä supistui vuoden 2021 alussa - vuoden toisella neljänneksellä henkilökuntaa lisätäneen hieman. Kysynnän viimeaikaisesta kohentumisesta huolimatta heikko kysyntä oli huhtikuussa yleisin kasvun este 36 %:n osuudella (tammikuussa 42 %). Ammattitaitoisesta työvoimasta oli pulaa tammikuun tavoin 16 %:lla. Muita tuotantokapeikkoja olivat koronaepidemian lisäksi mm. raaka-aineiden saatavuusongelmat.

Kannattavuus hiipui yhä vuoden alussa. Lähikuukausina sekä hintojen että kustannusten arvioidaan nousevan.

Keskeiset tulokset

	Vastausten prosenttijakaumat			Saldoluku
	Suurempi/kyllä	Yhtä suuri	Pienempi	
Yrityksiä 396				
Henkilökunta 108314.5				
Tuotannon määrä viimeisen kolmen kuukauden aikana	28	40	32	-4
Tuotannon määrä viimeisen kolmen kk aikana vuodentakaiseen verrattuna	26	28	46	-20
Tuotannon määrän odotetaan olevan seuraavan kolmen kuukauden aikana	31	49	20	11
Henkilökunnan määrä viimeisen kolmen kuukauden aikana	13	62	25	-12
Henkilökunnan määrän odotetaan olevan seuraavan kolmen kk:n aikana	21	65	14	7
Tuotannon kasvun esteet	68			68
Kapeikkona ammattityövoiman puute (kaikista vastaajista)	16			16
puute kapasiteetista	5			5
riittämätön kysyntä	36			36
rahoitusvaikeudet	4			4
muu tuotantokapeikko	19			19
Suhdanne tilanteen arvioidaan olevan tällä hetkellä	15	45	40	-25
Suhdanne näkymien odotetaan lähitulevaisuudessa paranevan/huononevan	22	63	15	7

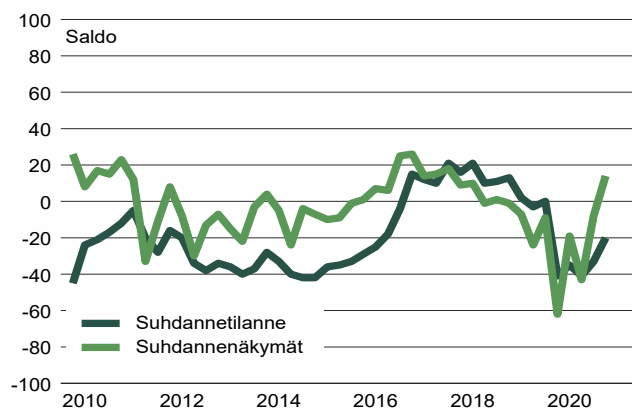
Katsaus perustuu Elinkeinoelämän keskusliiton EK:n huhtikuussa 2021 tekemään suhdannetiedusteluun. Tuloksissa on laskettu yhteen teollisuus, rakentaminen ja palvelut. Aluekatsauksen tuloksia ei ole koko maan Suhdannebarometrituloksista poiketen painotettu, eli kaikki yritykset saavat yhtä suuren painoarvon. Tiedustelu on osa EU:n harmonisoitua suhdannekyselyjärjestelmää.

Suhdannebarometri

Lounais-Suomi

- Suhdannetilanne oli huhtikuussa 2021 normaalia heikompi, joskin parempi kuin talvella
- Tuotannon kasvun ennakoidaan käynnistyvän lähikuukausien aikana
- Kysyntä on yhä vaimeaa - samaan aikaan ammattityövoima voimistuu
- Suhdanneodotukset ovat myönteiset, saldoluku 14

Suhdanteet



Lounais-Suomen yritykset arvioivat suhdannetilanteen kohentuneen vuoden 2021 alkukuukausina, mutta tämänhetkinen tilanne oli edelleen normaaliaikojen huonompi. Suhdannetilanne-kysymyksen saldoluku oli huhtikuussa -20, kun vastaava saldoluku oli tammikuussa -33.

Lähikuukausien suhdanneodotuksissa on tapahtunut selkeää paranemista, sillä huhtikuussa suhdannenäkymien saldoluku oli 14, kun vastaava saldoluku oli tammikuussa -8. Huhtikuussa suhdannenousua ennakoitiin 30 % vastaajista ja 16 % yrityksistä arvioi suhdanteiden olevan hiipumassa. Ennallaan tilanne säilynee 54 %:lla vastaajista. Lounais-Suomen yritysten suhdannenäkymät ovat koko maan keskiarvoa kirkaammat.

Tuotanto- ja myyntimäärät supistuivat hivenerä alkuvuodesta 2021, mutta tuotannon ennakoidaan vauhdittuvan selkeästi kesän lähestyessä. Henkilökunnan määrä supistui tammi-maaliskuussa - lähikuukausille odotetaan kausivaihtelu huomioiden hienoista nousua.

Riittämätön kysyntä oli huhtikuussa yleisin kapeikkoteijä 43 %:n vastaajaosuudella, joskin tilanne on kohentunut tammikuusta (osuus 50 %). Ammattityövoiman saantiongelmien nousu oli 21 %:iin (tammikuussa 12 %). Suurelta osin koronaa kuvaavan muun kapeikon ilmoitti 17 % yrityksistä. Kannattavuus jäi tammi-maaliskuussa vuoden taikaista heikommaksi. Myyntihintojen ennakoidaan nousevan lähikuukausina, mutta myös kustannukset ovat nousussa.

Keskeiset tulokset

	Vastausten prosenttijakaumat			Saldoluku
	Suurempi/kyllä	Yhtä suuri	Pienempi	
Yrityksiä 164				
Henkilökunta 30674				
Tuotannon määrä viimeisen kolmen kuukauden aikana	24	46	30	-6
Tuotannon määrä viimeisen kolmen kk aikana vuodentakaiseen verrattuna	26	33	41	-15
Tuotannon määrän odotetaan olevan seuraavan kolmen kuukauden aikana	37	42	21	16
Henkilökunnan määrä viimeisen kolmen kuukauden aikana	17	56	27	-10
Henkilökunnan määrän odotetaan olevan seuraavan kolmen kk:n aikana	22	64	14	8
Tuotannon kasvun esteet	76			76
Kapeikkona ammattityövoiman puute (kaikista vastaajista)	21			21
puute kapasiteetista	6			6
riittämätön kysyntä	43			43
rahoitusvaikeudet	6			6
muu tuotantokapeikko	17			17
Suhdannetilanteen arvioidaan olevan tällä hetkellä	17	46	37	-20
Suhdannenäkymien odotetaan lähitulevaisuudessa paranevan/huononevan	30	54	16	14

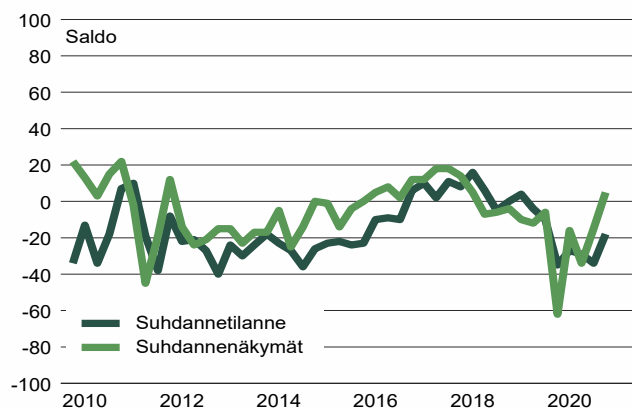
Katsaus perustuu Elinkeinoelämän keskusliiton EK:n huhtikuussa 2021 tekemään suhdannetiedusteluun. Tuloksissa on laskettu yhteen teollisuus, rakentaminen ja palvelut. Aluekatsauksen tuloksia ei ole koko maan suhdannebarometrituloksista poiketen painotettu, eli kaikki yritykset saavat yhtä suuren painoarvon. Tiedustelu on osa EU:n harmonisoitua suhdannekyselyjärjestelmää.

Suhdannebarometri

Kaakkois-Suomi

- Suhdannetilanne oli huhtikuussa 2021 alkuvuoden kohentumisesta huolimatta tavanomaista heikompi
- Tuotannon ennakoitaan vauhdittuvan lähikuukausina ja työvoimaa suunnitellaan lisäävän
- Heikko kysyntä on yhä yleinen ongelma
- Suhdanneodotukset ovat kääntyneet rokottamisen edistymisen ja rajoitteiden purkamisen myötä hienoiseen nousuun, saldoluku 5

Suhdanteet



Kaakkois-Suomen yritysten suhdanteet kohentuivat vuoden 2021 alussa. Huhtikuuisessa tiedustelussa tämänhetkistä tilannetta kuvaava saldoluku oli -18, eli yhä hieman normaalia heikompi. Tammikuussa vastaava saldoluku oli -34.

Suhdannenäkymät kääntyivät huhtikuussa hienoiseen nousuun, saldoluku 5. Vastaajista 18 % ennakoii suhdanteiden olevan kohentumassa, ennallaan suhdanteiden arvioi pysyvän lähikuukausina 69 % yrityksistä ja 13 % vastaajista odotti tilanteen heikkenevän. Tammikuussa tehdyssä tiedustelussa vastaava saldoluku oli -15. Kaakkois-Suomen yritysten suhdannearviot ovat lähellä koko maan keskiarvoa.

Tuotanto- ja myyntimäärät pienenevät yhä hieman alkuvuoden kuukausien aikana. Lähikuukausien odotukset ovat sen sijaan nousussa ja tuotannon arvioidaan lisääntyvän loppukevään ja alkukesän myötä. Henkilökuntaa vähennettiin tammi-maaliskuussa, mutta tuotannon vauhditussa myös henkilökuntaa tarvitaan enemmän. Kysyntä oli huhtikuussa yleisin kapeikkotekijä 47 %:n osuudella (tammikuussa 51 %). Ammattitaitoisen työvoiman löytämisen ongelmat nousivat 24 %:iin (tammikuussa 13 %).

Kannattavuus jäi vuodentakaista heikommaksi, mutta kesän lähestyessä kannattavuuden heikkenemisen ennakoitaan päättyvän.

Keskeiset tulokset

Yrityksiä 97

Henkilökunta 10538

	Vastausten prosenttijakaumat			Saldoluku
	Suurempi/kyllä	Yhtä suuri	Pienempi	
Tuotannon määrä viimeisen kolmen kuukauden aikana	22	45	33	-11
Tuotannon määrä viimeisen kolmen kk aikana vuodentakaiseen verrattuna	22	41	37	-15
Tuotannon määrän odotetaan olevan seuraavan kolmen kuukauden aikana	24	61	15	9
Henkilökunnan määrä viimeisen kolmen kuukauden aikana	15	66	19	-4
Henkilökunnan määrän odotetaan olevan seuraavan kolmen kk:n aikana	23	70	7	16
Tuotannon kasvun esteet	74			74
Kapeikkona ammattityövoiman puute (kaikista vastaajista)	24			24
puute kapasiteetista	5			5
riittämätön kysyntä	47			47
rahoitusvaikeudet	3			3
muu tuotantokapeikko	6			6
Suhdannetilanteen arvioidaan olevan tällä hetkellä	15	52	33	-18
Suhdannenäkymien odotetaan lähitulevaisuudessa paranevan/huononevan	18	69	13	5

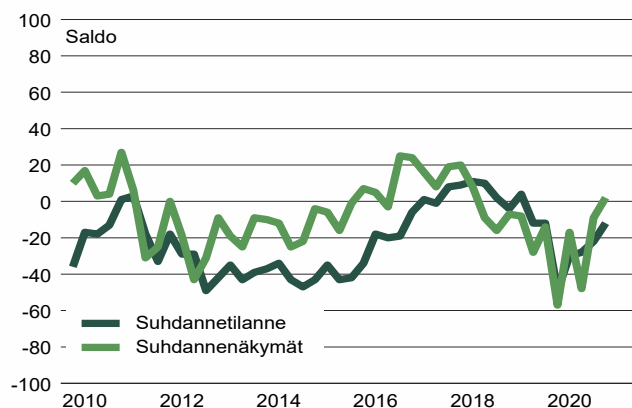
Katsaus perustuu Elinkeinoelämän keskusliiton EK:n huhtikuussa 2021 tekemään suhdannetiedusteluun. Tuloksissa on laskettu yhteen teollisuus, rakentaminen ja palvelut. Aluekatsauksen tuloksia ei ole koko maan Suhdannebarometrituloksista poiketen painotettu, eli kaikki yritykset saavat yhtä suuren painoarvon. Tiedustelu on osa EU:n harmonisoitua suhdannekyselyjärjestelmää.

Suhdannebarometri

Itä-Suomi

- Suhdannetilanne kohentui rokottamisen etenemisen ja maailmantalouden kasvun elpymisen myötä alkuvuodesta
- Suhdannetilanne oli huhtikuussa yhä normaalia heikompi ja kysyntä vaimeaa
- Tuotannon ennakoidaan lisääntyvän lähikuukausina ja henkilökuntaa lisätään
- Suhdannenäkymät kohosivat lievästi plussalle, saldoluku 2

Suhdanteet



Itä-Suomen yritysten suhdanteet jatkoivat toipumistaan vuoden 2021 alkukuukausina, vaikka lähes kolmasosa yrityksistä arvioi tilanteen yhä tavanomaista heikommaksi. Huhtikuussa tämänhetkistä tilannetta kuvaava saldoluku oli -12, kun vastaava saldoluku oli tammikuuisessa tiedustelussa -22.

Lähikuukausien suhdanneodotukset paranivat kevään myötä nousemalla lievästi plussalle, saldoluku 2 (tammikuussa -9). Pikaista suhdannenousua ennakoitiin 16 % yrityksistä ja 14 % arveli tilanteen heikkenevän. Ennallaan suhdanteiden usko pysyvän 70 % alasta. Itä-Suomen yritysten suhdanneodotukset ovat hieman koko maan keskiarvoa varovaisemmat.

Tuotanto- ja myyntimäärät pysyivät kausivaihtelu huomioon ottaen likimain ennallaan tammi-maaliskuussa. Lähikuukausien odotukset ovat kohentuneet ja tuotannon ennakoidaan lisääntyvän jo melko yleisesti.

Henkilökunnan määrä pysyi likimain ennallaan alkuvuodesta - kesän lähestyessä työvoimaa ollaan lisäämässä. Kysynnän heikkous oli lieventyneenäkin yleisin kapeikkotekijä 34 %:n osuudella (tammikuussa 40 %). Ammattitaitoisen työvoiman puute nousi 29 %:iin (tammikuussa 20 %).

Myyntihintojen ennakoidaan kohentuvan lähikuukausina, mutta kustannusten nousu arvioidaan yleisemmäksi. Kannattavuus pysynee edelleen vuoden takaista heikompana. Kehitys tosin vaihtelee suuresti yrityksittäin.

Keskeiset tulokset

	Vastausten prosenttijakaumat			Saldoluku
	Suurempi/kyllä	Yhtä suuri	Pienempi	
Yrityksiä 112				
Henkilökunta 20336				
Tuotannon määrä viimeisen kolmen kuukauden aikana	25	46	29	-4
Tuotannon määrä viimeisen kolmen kk aikana vuodentakaiseen verrattuna	30	38	32	-2
Tuotannon määrän odotetaan olevan seuraavan kolmen kuukauden aikana	31	55	14	17
Henkilökunnan määrä viimeisen kolmen kuukauden aikana	20	60	20	0
Henkilökunnan määrän odotetaan olevan seuraavan kolmen kk:n aikana	26	65	9	17
Tuotannon kasvun esteet	72			72
Kapeikkona ammattityövoiman puute (kaikista vastaajista)	29			29
puute kapasiteetista	12			12
riittämätön kysyntä	34			34
rahoitusvaikeudet	10			10
muu tuotantokapeikko	10			10
Suhdannetilanteen arvioidaan olevan tällä hetkellä	20	48	32	-12
Suhdannenäkymien odotetaan lähitulevaisuudessa paranevan/huononevan	16	70	14	2

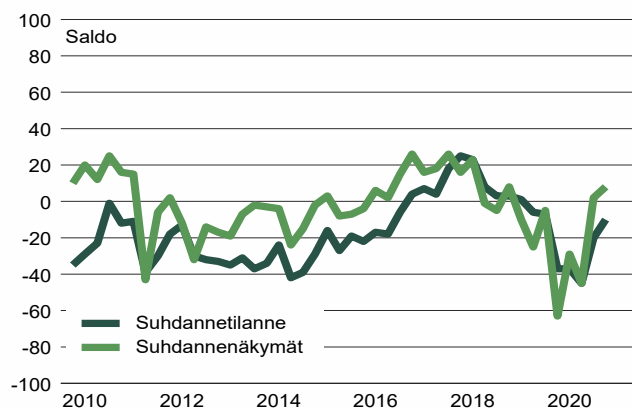
Katsaus perustuu Elinkeinoelämän keskusliiton EK:n huhtikuussa 2021 tekemään suhdannetiedusteluun. Tuloksissa on laskettu yhteen teollisuus, rakentaminen ja palvelut. Aluekatsauksen tuloksia ei ole koko maan Suhdannebarometrituloksista poiketen painotettu, eli kaikki yritykset saavat yhtä suuren painoarvon. Tiedustelu on osa EU:n harmonisoitua suhdannekyselyjärjestelmää.

Suhdannebarometri

Pohjanmaa

- Paluu normaaliin elämään on yhä lähempänä, mutta isolla osalla yrityksistä suhdannetilanne on edelleen vaikea
- Kannattavuus oli tammi-maaliskuussa 2021 vuoden takaista heikompi ja kysynnän vaimeus oli yleisin kapeikkotekijä
- Tuotanto- ja myyntimäärät lisääntyivät alkuvuodesta ja kasvu vauhdittunee edelleen kesällä
- Yleiset suhdanneodotukset ovat varovaisen myönteiset, saldoluku 8

Suhdanteet



Pohjanmaan yritysten suhdannearviot jäivät alkuvuoden toipumisesta huolimatta huhtikuussa yhä hienoisesti normaalia synkemmiksi, saldoluku -10. Tammikuuisessa tiedustelussa vastaava saldoluku oli -20. Vaikka koronatilanne paranee, on monella yrityksellä suhdannetilanne edelleen hyvin hankala.

Lähikuukausien suhdanneodotukset kohosivat edelleen alkukeväällä ja huhtikuussa suhdannenäkymien saldoluku oli 8 (tammikuussa 2). Suhdanteiden pikaista paranemista odotti 19 % vastaajista ja heikkenemistä ennakoiti 11 % yrityksistä. Ennallaan suhdanteet säilynevät 70 %:lla alueen vastaajista. Pohjanmaan yritysten suhdanneodotukset ovat lähellä koko maan keskiarvoa.

Tuotanto- ja myyntimäärät kääntyivät nousuun jo ensimmäisellä neljänneksellä ja kasvun odotetaan voimistuvan kevään myötä.

Henkilökunnan määrä pysyi alkuvuodesta ennallaan - kesän lähestyessä työvoimaa suunnitellaan palkattavan lisää. Kysynnän vaimeus oli huhtikuussa yhä yleisin kapeikkotekijä 33 %:n osuudella (tammikuussa 47 %). Rekrytointivaikeuksien osuus on noussut nopeasti jo 26 %:iin (tammikuussa 21 %). Pääosin koronaa kuvaava muu kapeikko oli ongelmana 15 %:lla vastaajista.

Kannattavuus jäi ensimmäisellä neljänneksellä vuoden takaista heikommaksi - toisella neljänneksellä kannattavuuden uskotaan olevan jo nousussa.

Keskeiset tulokset

	Vastausten prosenttijakaumat			Saldoluku
	Suurempi/kyllä	Yhtä suuri	Pienempi	
Yrityksiä 110				
Henkilökunta 19596.75				
Tuotannon määrä viimeisen kolmen kuukauden aikana	34	42	24	10
Tuotannon määrä viimeisen kolmen kk aikana vuodentakaiseen verrattuna	35	35	30	5
Tuotannon määrän odotetaan olevan seuraavan kolmen kuukauden aikana	36	51	13	23
Henkilökunnan määrä viimeisen kolmen kuukauden aikana	18	66	16	2
Henkilökunnan määrän odotetaan olevan seuraavan kolmen kk:n aikana	26	64	10	16
Tuotannon kasvun esteet	75			75
Kapeikkona ammattityövoiman puute (kaikista vastaajista)	26			26
puute kapasiteetista	8			8
riittämätön kysyntä	33			33
rahoitusvaikeudet	3			3
muu tuotantokapeikko	15			15
Suhdannetilanteen arvioidaan olevan tällä hetkellä	23	44	33	-10
Suhdannenäkymien odotetaan lähitulevaisuudessa paranevan/huononevan	19	70	11	8

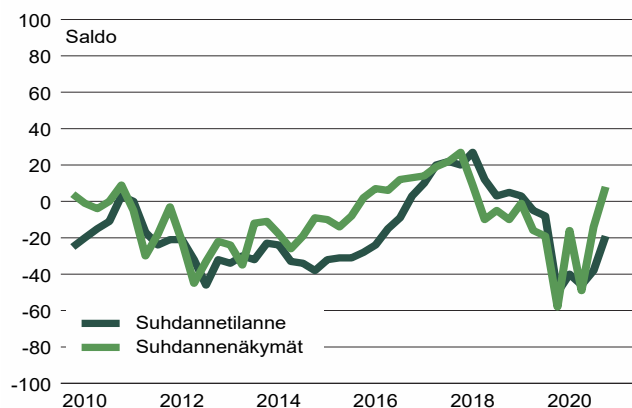
Katsaus perustuu Elinkeinoelämän keskusliiton EK:n huhtikuussa 2021 tekemään suhdannetiedusteluun. Tuloksissa on laskettu yhteen teollisuus, rakentaminen ja palvelut. Aluekatsauksen tuloksia ei ole koko maan Suhdannebarometrituloksista poiketen painotettu, eli kaikki yritykset saavat yhtä suuren painoarvon. Tiedustelu on osa EU:n harmonisoitua suhdannekyselyjärjestelmää.

Suhdannebarometri

Pohjois-Suomi

- Suhdannetilanne oli huhtikuussa 2021 alkuvuoden kohentumisesta huolimatta yhä heikohko
- Kannattavuus jäi vuoden takaista heikommaksi, mutta tilanne vaihtelee suuresti yrityksittäin
- Kysyntä on edelleen vaimeaa - tuotanto- ja myyntimäärät lähikuukausina ehkä vain hienoisessa nousussa
- Suhdannenäkymät ovat kirkastuneet, saldoluku 8

Suhdanteet



Pohjois-Suomen yritysten suhdanteet kohentuivat alkuvuoden 2021 aikana. Koronaepidemia on rokotusten edetessä helpottamassa, mutta kolmasosalla yrityksistä suhdannetilanne on edelleen normaalia heikompi. Suhdannetilanne-kysymyksen saldoluku oli huhtikuussa -19 (tammikuussa -38).

Lähikuukausien suhdannenäkymät ovat kirkastuneet ja ensi kertaa pariin vuoteen odotetaan selkeää tilanteen paranemista. Suhdannenäkymien uusin saldoluku oli 8, kun tammikuuisessa tiedustelussa saldoluku oli -14. Suhdanteiden paranemista odotti 19 % vastaajista ja 11 % ennakoiti suhdanteiden heikkenemistä. Pohjois-Suomen yritysten suhdannearviot vastaavat hyvin koko maan keskiarvoa.

Tuotanto- ja myyntimäärät pysyivät likimain ennallaan ensimmäisellä vuosineljänneksellä, joskin hieman vuodentakaista alemmalla tasolla. Lähikuukausille odotetaan vain hienoista nousua. Henkilökunnan määrä on pysynyt kausivaihtelu huomioiden likimain ennallaan - lähikuukausille suunnitellaan pientä lisäystä.

Heikko kysyntä oli huhtikuussa yleisin tuotantokapeikko 39 %:n osuudella (tammikuussa 55 %). Ammattityövoimasta oli pulaa 18 %:lla vastaajista (tammikuussa 14 %). Muu tuotantokapeikko (mm. korona, komponenttipula tai kustannusten nousu) oli ongelmana 15 %:lla vastaajista.

Kannattavuus heikkeni ensimmäisellä vuosineljänneksellä - kannattavuusodotukset ovat hienoisessa nousussa.

Keskeiset tulokset

	Vastausten prosenttijakaumat			Saldoluku
	Suurempi/kyllä	Yhtä suuri	Pienempi	
Yrityksiä 125				
Henkilökunta 22474				
Tuotannon määrä viimeisen kolmen kuukauden aikana	28	42	30	-2
Tuotannon määrä viimeisen kolmen kk aikana vuodentakaiseen verrattuna	30	30	40	-10
Tuotannon määrän odotetaan olevan seuraavan kolmen kuukauden aikana	25	54	21	4
Henkilökunnan määrä viimeisen kolmen kuukauden aikana	18	61	21	-3
Henkilökunnan määrän odotetaan olevan seuraavan kolmen kk:n aikana	23	63	14	9
Tuotannon kasvun esteet	65			65
Kapeikkona ammattityövoiman puute (kaikista vastaajista)	18			18
puute kapasiteetista	3			3
riittämätön kysyntä	39			39
rahoitusvaikeudet	2			2
muu tuotantokapeikko	15			15
Suhdannetilanteen arvioidaan olevan tällä hetkellä	14	53	33	-19
Suhdannenäkymien odotetaan lähitulevaisuudessa paranevan/huononevan	19	70	11	8

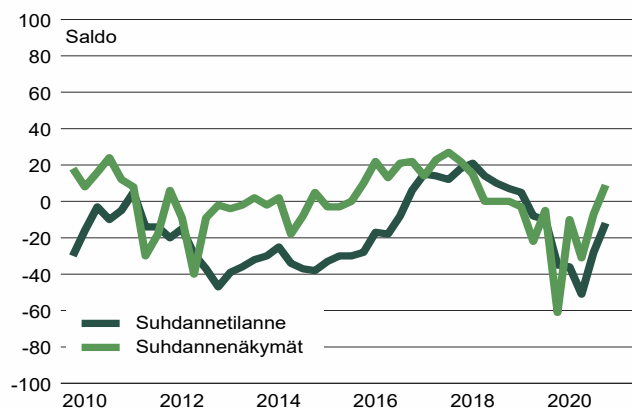
Katsaus perustuu Elinkeinoelämän keskusliiton EK:n huhtikuussa 2021 tekemään suhdannetiedusteluun. Tuloksissa on laskettu yhteen teollisuus, rakentaminen ja palvelut. Aluekatsauksen tuloksia ei ole koko maan Suhdannebarometrituloksista poiketen painotettu, eli kaikki yritykset saavat yhtä suuren painoarvon. Tiedustelu on osa EU:n harmonisoitua suhdannekyselyjärjestelmää.

Suhdannebarometri

Pirkanmaa

- Yritysten suhdannetilannearviot olivat huhtikuussa 2021 normaalia heikompia
- Viimeaikaisesta toipumisesta huolimatta kysyntä on yhä vaimeaa
- Tuotannon ennakoidaan vauhdittuvan kesällä
- Kannattavuuskehitys vaihtelee suuresti yrityksittäin - kustannusten kohoaminen ja työvoimapula huolestuttavat
- Yleiset suhdanneodotukset ovat nousussa, saldoluku 9

Suhdanteet



Pirkanmaalaisyriyten suhdannearviot ovat kohentuneet selvästi syksyn aallonpohjasta, mutta tilanne oli keväällä 2021 edelleen normaalia huonompi. Tämänhetkistä suhdannetilannetta kuvaava saldoluku oli huhtikuussa -12, kun saldoluku oli tammikuussa -28.

Lähikuukausien suhdanneodotuksen saldoluku nousi huhtikuussa nollaviivan paremmalle puolelle. Suhdannenäkymien uusin saldoluku oli 9 (tammikuussa -7). Huhtikuussa neljäsosa vastaajista ennakoivat suhdanteiden kohentumista ja 16 % yrityksistä odotti heikkenemistä. Ennallaan suhdanteet säilynevät 59 %:lla alueen vastaajista. Pirkanmaalaisyriyten suhdannearviot ovat hieman koko maan keskiarvoa suotuisimmat.

Tuotanto- ja myyntimäärät olivat nousussa vuoden alkukuukausina ja kasvun ennakoidaan jatkuvan myös kesää kohten. Henkilökunnan määrä pysyi likimain ennallaan ensimmäisellä vuosineljänneksellä - toisella neljänneksellä palkattaneen lisää työvoimaa.

Riittämätön kysyntä oli huhtikuussa yleisin kapeikkoteijä 40 %:n osuudella (tammikuussa 47 %). Ammattityövoimapula on yleistynyt jo 26 %:iin (tammikuussa 11 %). Pääosin korona kuvaava muu kapeikko oli ongelmana 13 %:lla alueen vastaajista. Kannattavuus on keskimäärin vuodentakaisissa lukemissa, mutta tilanne vaihtelee suuresti yrityksittäin. Tuotantokustannusten arvioidaan nousevan lähikuukausina yleisesti myyntihintoja enemmän.

Keskeiset tulokset

	Vastausten prosenttijakaumat			Saldoluku
	Suurempi/kyllä	Yhtä suuri	Pienempi	
Yrityksiä 104				
Henkilökunta 17948				
Tuotannon määrä viimeisen kolmen kuukauden aikana	37	42	21	16
Tuotannon määrä viimeisen kolmen kk aikana vuodentakaiseen verrattuna	34	30	36	-2
Tuotannon määrän odotetaan olevan seuraavan kolmen kuukauden aikana	38	48	14	24
Henkilökunnan määrä viimeisen kolmen kuukauden aikana	18	65	17	1
Henkilökunnan määrän odotetaan olevan seuraavan kolmen kk:n aikana	28	61	11	17
Tuotannon kasvun esteet	75			75
Kapeikkona ammattityövoiman puute (kaikista vastaajista)	26			26
puute kapasiteetista	4			4
riittämätön kysyntä	40			40
rahoitusvaikeudet	9			9
muu tuotantokapeikko	13			13
Suhdannetilanteen arvioidaan olevan tällä hetkellä	20	48	32	-12
Suhdannenäkymien odotetaan lähitulevaisuudessa paranevan/huononevan	25	59	16	9

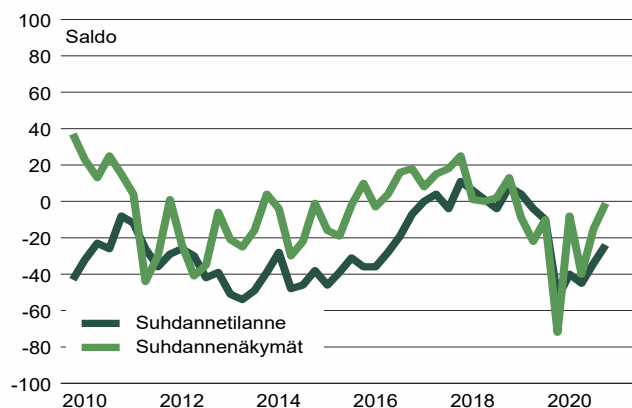
Katsaus perustuu Elinkeinoelämän keskusliiton EK:n huhtikuussa 2021 tekemään suhdannetiedusteluun. Tuloksissa on laskettu yhteen teollisuus, rakentaminen ja palvelut. Aluekatsauksen tuloksia ei ole koko maan Suhdannebarometrituloksista poiketen painotettu, eli kaikki yritykset saavat yhtä suuren painoarvon. Tiedustelu on osa EU:n harmonisoitua suhdannekyselyjärjestelmää.

Suhdannebarometri

Häme

- Suhdannekuva pysyi kevään 2021 korvalla harmaana
- Epidemiatilanne luo yhä epävarmuutta, kysyntä on vaikeaa ja kustannusten nousu heikentää kannattavuutta
- Tuotanto- ja myyntimäärien ennakoidaan kääntyvän nousuun kesän lähestyessä
- Suidannenäkymät ovat vakautuneet, saldoluku huhtikuussa -1

Suhdanteet



Suhdanteiden toipuminen jatkui alkuvuoden 2021 aikana. Tämänhetkistä tilannetta kuvaava saldoluku oli huhtikuussa kuitenkin yhä heikohko -24 (tammikuussa -45).

Hämeen yritysten suhdanneodotukset lähikuukausille ovat suotuisimmat pariin vuoteen, vaikkakaan vielä ei odoteta keskimäärin tilanteen paranemista, mutta ei enää heikkenemistäkään. Suidannenäkymien uusin saldoluku oli -1, kun vastaava saldoluku oli tammikuussa -15. Suhdanteiden paranemista odottaa 19 % alueen vastaajista ja 20 % ennakoi heikkenemistä. Ennallaan suhdanteet säilynevät 61 %:lla yrityksistä. Hämeen yritysten suhdannekuva oli huhtikuussa aavistuksen verran koko maan keskiarvoa harmaampi.

Tuotanto- ja myyntimäärät pysyivät tammi-maaliskuussa kausivaihtelu huomioon ottaen likimain ennallaan. Tuotannon ennakoidaan vauhdittuvan kesän lähestyessä. Henkilökunnan määrä oli alkuvuoden aikana hienoisessa laskussa - lähikuukausina työvoiman määrä pysynee ennallaan.

Kysynnän heikkous on hieman helpottanut, mutta huhtikuussa yhä 40 % vastaajista arvioi kysynnän vaikeaksi (tammikuussa 59 %). Ammattityövoiman saannissa oli vaikeuksia 17 %:lla yrityksistä (tammikuussa 12 %). Suurelta osin korona kuvaava muu kapeikko sai 23 % osuuden. Kannattavuus arvioitiin hienoisesta toipumisesta huolimatta yhä vuodentakaista heikommaksi.

Keskeiset tulokset

	Vastausten prosenttijakaumat			Saldoluku
	Suurempi/kyllä	Yhtä suuri	Pienempi	
Yrityksiä 119				
Henkilökunta 18967.5				
Tuotannon määrä viimeisen kolmen kuukauden aikana	21	53	26	-5
Tuotannon määrä viimeisen kolmen kk aikana vuodentakaiseen verrattuna	26	33	41	-15
Tuotannon määrän odotetaan olevan seuraavan kolmen kuukauden aikana	28	51	21	7
Henkilökunnan määrä viimeisen kolmen kuukauden aikana	12	62	26	-14
Henkilökunnan määrän odotetaan olevan seuraavan kolmen kk:n aikana	15	69	16	-1
Tuotannon kasvun esteet	77			77
Kapeikkona ammattityövoiman puute (kaikista vastaajista)	17			17
puute kapasiteetista	6			6
riittämätön kysyntä	40			40
rahoitusvaikeudet	6			6
muu tuotantokapeikko	23			23
Suhdanne tilanteen arvioidaan olevan tällä hetkellä	14	48	38	-24
Suidannenäkymien odotetaan lähitulevaisuudessa paranevan/huononevan	19	61	20	-1

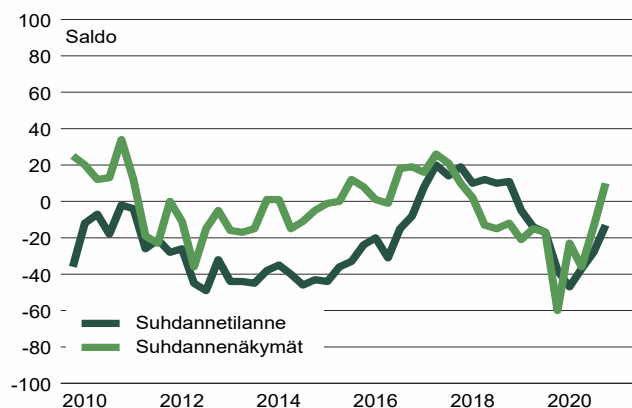
Katsaus perustuu Elinkeinoelämän keskusliiton EK:n huhtikuussa 2021 tekemään suhdannetiedusteluun. Tuloksissa on laskettu yhteen teollisuus, rakentaminen ja palvelut. Aluekatsauksen tuloksia ei ole koko maan suhdannebarometrituloksista poiketen painotettu, eli kaikki yritykset saavat yhtä suuren painoarvon. Tiedustelu on osa EU:n harmonisoitua suhdannekyselyjärjestelmää.

Suhdannebarometri

Keski-Suomi

- Suhdannetilanne oli huhtikuussa 2021 tavanomaista heikompi
- Kysyntä on yhä yleisesti vaimeaa ja kannattavuuskehitys vaisua
- Tuotanto- ja myyntimäärien ennakoidaan lisääntyvän lähikuukausina
- Yleisen suhdannetilanteen uskotaan kohentuvan kevään edetessä, saldoluku 10

Suhdanteet



Keski-Suomen yritysten suhdanteet kohentuivat hieman vuoden 2021 alkukuukausina, mutta tämänhetkinen tilanne oli huhtikuussa kuitenkin yhä normaalia heikompi. Suhdannetilanne-kysymyksen uusin saldoluku oli -13 (tammikuussa -28).

Koronan jälkeinen normaaliaika lähestyy ja myös lähikuukausia koskevat yleiset suhdannenäkymät nousivat keväällä plussalle (saldoluku 10). Tammikuussa saldoluku oli -14. Huhtikuussa 22 % alueen yrityksistä arvioi suhdanteiden olevan kohentumassa ja 12 % yrityksistä ennakoiki heikkenemistä. Ennallaan tilanne säilynee 66 %:lla alueen vastaajista. Keski-Suomen yritysten suhdannekuva on lievästi koko maan keskiarvoa valoisampi.

Tuotanto- ja myyntimäärät lisääntyivät hieman tammi- maaliskuussa ja kasvun ennakoidaan jatkuvan myös kevään lopulla sekä kesällä. Henkilökunnan määrä pysyi ensimmäisellä neljänneksellä kausivaihtelu huomioon ottaen ennallaan, mutta kesän lähestyessä työvoimaa lisätään.

Kysynnän heikkous oli huhtikuussa yleisin kapeikkoteki- jä 41 %:n osuudella (tammikuussa 47 %). Ammattitaitoi- sen työvoiman puute on samaan aikaan noussut jo 22 %:iin (tammikuussa 11 %). Kannattavuus jäi tammi- maaliskuus- sa hieman vuodentakaista heikommaksi, sillä yli kolmas- osalla yrityksistä kannattavuus hiipui. Myyntihintojen enna- koidaan kääntyvän lähikuukausina nousuun, mutta kustan- nusten nousun ennakoidaan olevan myös yleistä.

Keskeiset tulokset

	Vastausten prosenttijakaumat			Saldoluku
	Suurempi/kyllä	Yhtä suuri	Pienempi	
Yrityksiä 74				
Henkilökunta 13280				
Tuotannon määrä viimeisen kolmen kuukauden aikana	41	27	32	9
Tuotannon määrä viimeisen kolmen kk aikana vuodentakaiseen verrattuna	36	29	35	1
Tuotannon määrän odotetaan olevan seuraavan kolmen kuukauden aikana	33	47	20	13
Henkilökunnan määrä viimeisen kolmen kuukauden aikana	25	46	29	-4
Henkilökunnan määrän odotetaan olevan seuraavan kolmen kk:n aikana	25	59	16	9
Tuotannon kasvun esteet	69			69
Kapeikkona ammattityövoiman puute (kaikista vastaajista)	22			22
puute kapasiteetista	9			9
riittämätön kysyntä	41			41
rahoitusvaikeudet	3			3
muu tuotantokapeikko	9			9
Suhdannetilanteen arvioidaan olevan tällä hetkellä	21	45	34	-13
Suhdannenäkymien odotetaan lähitulevaisuudessa paranevan/huononevan	22	66	12	10

Katsaus perustuu Elinkeinoelämän keskusliiton EK:n huhtikuussa 2021 tekemään suhdannetiedusteluun. Tuloksissa on laskettu yhteen teollisuus, rakentaminen ja palvelut. Aluekatsauksen tuloksia ei ole koko maan Suhdannebarometrituloksista poiketen painotettu, eli kaikki yritykset saavat yhtä suuren painoarvon. Tiedustelu on osa EU:n harmonisoitua suhdannekyselyjärjestelmää.