

# Elinkeinoelämän luottamus jatkaa nousuaan

**Luottamus laski vain rakentamisessa, muilla päätoimialoilla selvää nousua**

## ■ Teollisuuden nousukiito jatkuu

Teollisuusyritysten luottamus nousi toukokuussa kolme pistettä edelliskuukaudesta. Uusin lukema oli +13, kun tarkistettu saldoluku oli huhtikuussa +10. Luottamusindikaattori on pitkän aikavälin keskiarvoa korkeammalla, joka on +1.

EK:n julkaisemat luottamusindikaattorit kuvaavat yritysten suhdannetilannetta kyselyhetkellä.

Tuotannon ennakoidaan jatkavan kasvuaan lähikuukausien aikana. Tilauskanta kasvoi edelliskuusta ja on yli normaalina pidetyn tason. Valmiiden tuotteiden varastot olivat toukokuussa yhä alle tavanomaisen tason. Tuotantokapasiteetti oli täyskäytössä 78 prosentilla vastaajista, joka on samaa tasoa kuin huhtikuussa.

Suomen teollisuuden luottamus oli huhtikuussa tehdyn mittauksen mukaan hieman alle EU-maiden keskiarvon.

## ■ Rakentamisen luottamus laski aavistuksen

Rakennusyritysten luottamus heikkeni toukokuussa. Luottamusindikaattorin saldoluku oli -13 pistettä, joka on kaksi pistettä vähemmän kuin edelliskuussa. Indikaattorin pitkän aikavälin keskiarvo on -7, joten luottamus pysyi yhä keskiarvon alapuolella.

Tilauskannan arvioitiin pysyneen edelliskuukauden lukemissa, mikä on selvästi alle tavanomaisen tason. Henkilöstön määrän arvioidaan vähentyvän tulevien kuukausien aikana, kun tilannetta tarkastellaan kausitasoitetuilla luvuilla.

Suomen rakentamisen luottamusindikaattori oli huhtikuussa EU-maiden kolmanneksi heikoin.

## ■ Palveluissa luottamuksen kasvu voimistuu

Palveluyritysten luottamusindikaattori nousi toukokuussa viime kuun tasolta. Saldolukema oli +10 pistettä, joka on kahdeksan pistettä enemmän kuin huhtikuun tarkistettu lukema. Luottamus oli yhä hieman alle pitkän aikavälin keskiarvon, joka on +12.

Palveluyritykset arvioivat yleisen suhdannekuvansa kohentuneen aavistuksen verran. Myyntimäärät ovat lisääntyneet edelliskuukauteen nähden. Myyntitodotukset lähikuukausille ovat myös positiiviset ja lähellä pitkän aikavälin keskimääräistä tasoa.

Suomen palveluyritysten luottamus oli huhtikuussa hieman EU-maiden keskiarvoa parempi.

## ■ Vähittäiskaupan luottamus nousee

Vähittäiskaupan luottamus jatkoi nousuaan toukokuussa. Luottamusindikaattorin uusi pisteluku oli +14, joka on seitsemän pistettä enemmän kuin huhtikuun tarkistettu lukema. Luottamusindikaattori on pitkän aikavälin keskiarvoa korkeammalla, joka on -1.

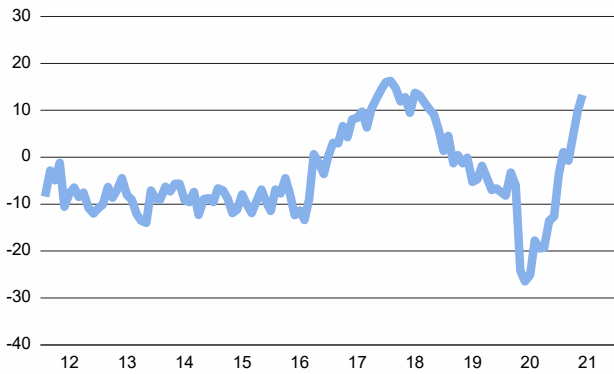
Myyntin määrä kasvoi selvästi edelliskuukauden tasolta. Myyntitodotukset ovat jatkaneet piristymistään ja myynnin arvioidaan kasvavan kesän aikana. Varastot ovat hieman yli tavanomaisen tason.

Suomessa vähittäiskaupan luottamus oli huhtikuussa toiseksi korkein kaikista EU-maista.

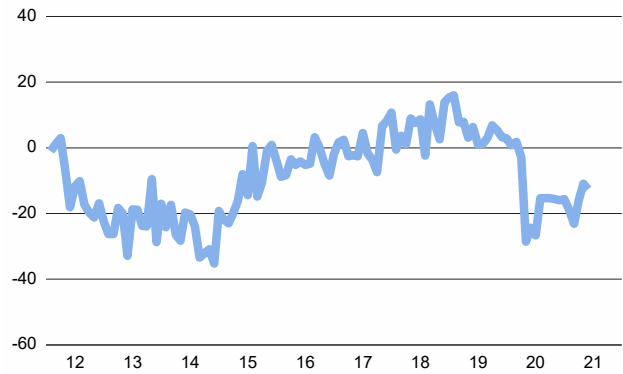
**// Rakentamisen luottamus heikkeni ainoana  
päätoimialoista //**

## Elinkeinoelämän luottamusindikaattorit Suomessa

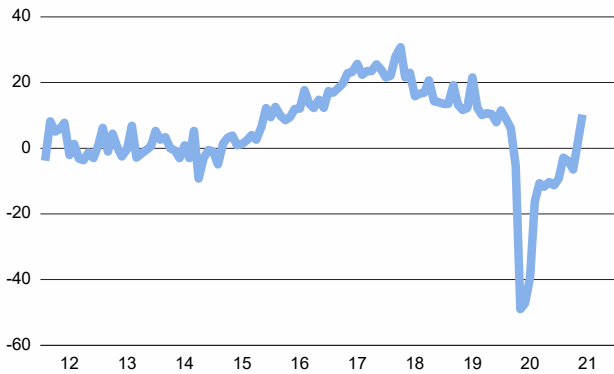
Teollisuuden luottamusindikaattori



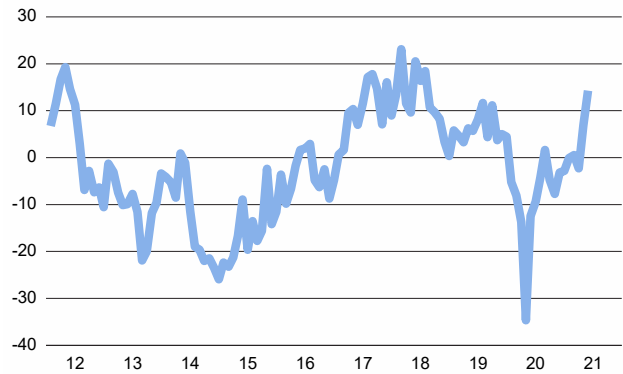
Rakentamisen luottamusindikaattori



Palvelujen luottamusindikaattori

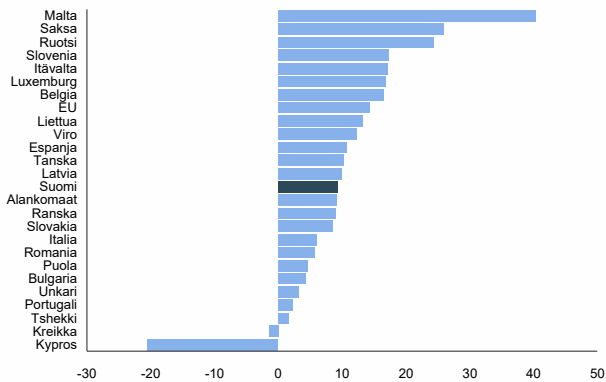


Vähittäiskaupan luottamusindikaattori

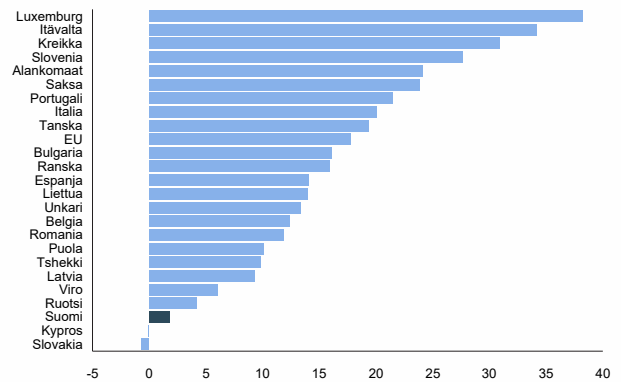


## Kansainväliset vertailut, huhtikuu 2020

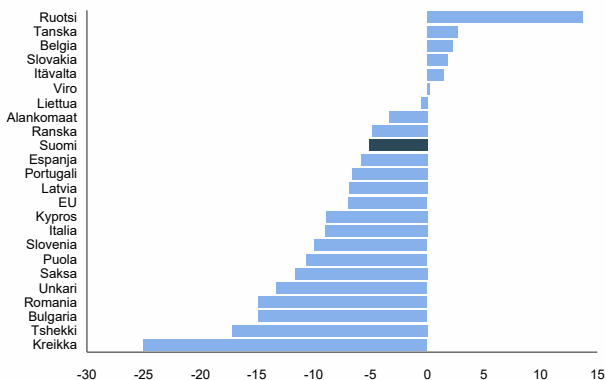
Teollisuuden luottamus maittain



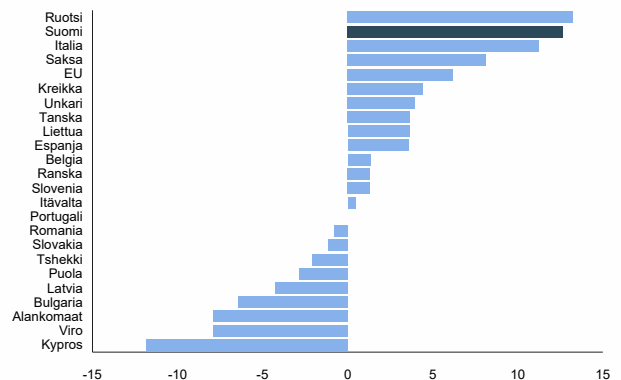
Rakentamisen luottamus maittain



Palvelujen luottamus maittain



Vähittäiskaupan luottamus maittain



## Suhdantiedustelun päätulokset

### Teollisuus



Kausitasoitettujen saldoluovut				
	Saldoluku toukokuu	Saldoluku huhtikuu	Pitkän aikavälin keskiarvo	Suhdannekehitys 3 kk lka:n muutos
Luottamusindikaattori	13	10	1	Nousussa
Kapasiteetin käyttöaste, %	78	76	71	Nousussa
Tuotanto-odotus lähikuukausina	26	21	14	Nousussa
Tilaukanta normaaliin verrattuna	11	5	-9	Nousussa
Valmistuotevarastot normaaliin verr.	-3	-4	2	Laskussa

### Rakentaminen



Kausitasoitettujen saldoluovut				
	Saldoluku toukokuu	Saldoluku huhtikuu	Pitkän aikavälin keskiarvo	Suhdannekehitys 3 kk lka:n muutos
Luottamusindikaattori	-13	-11	-7	Nousussa
Tilaukanta normaaliin verrattuna	-15	-15	-13	Nousussa
Henkilökuntaodotus lähikuukausina	-10	-6	0	Nousussa

### Palvelut



Kausitasoitettujen saldoluovut				
	Saldoluku toukokuu	Saldoluku huhtikuu	Pitkän aikavälin keskiarvo	Suhdannekehitys 3 kk lka:n muutos
Luottamusindikaattori	10	2	12	Nousussa
Myynti ed. kk. verrattuna	9	4	16	Nousussa
Myyntiodotus lähikuukausina	20	9	19	Nousussa
Suhdannekehitys viime kuukausina	1	-7	1	Nousussa

### Vähittäis- kauppa



Kausitasoitettujen saldoluovut				
	Saldoluku toukokuu	Saldoluku huhtikuu	Pitkän aikavälin keskiarvo	Suhdannekehitys 3 kk lka:n muutos
Luottamusindikaattori	14	7	-1	Nousussa
Myynti ed. kk. verrattuna	20	1	6	Nousussa
Myyntiodotus lähikuukausina	26	19	7	Nousussa
Varastot normaaliin verrattuna	4	-1	16	Ennallaan

Taulukoissa on esitetty toukokuun suhdantiedustelun päätulokset. Taulukoissa verrataan toukokuun kyselyn tuloksia huhtikuuhun sekä pitkän aikavälin keskiarvoon. Suhdantetilannetta on taulukossa arvioitu saldoluokien kolmen kuukauden liukuvan keskiarvon muutoksen avulla.

## Menetelmä

Luottamusindikaattorit on kerätty ja analysoitu EK:ssa. Tiedustelu kuuluu Euroopan komission harmonisoituun tiedustelujärjestelmään, ja se tehdään EU:n osittaisella rahoituksella. Tiedotteen luvut on kausitasoitettu Tramo-Seats-menetelmällä, ja vastausten painotus huomioi eri yrityskokoluokkien merkityksen taloudessa. Toukokuusta 2010 lähtien käytössä on uusi toimialaluokitus TOL2008. Eri EU-maiden suhdannetilannetta on verrattu uusimpien Euroopan komission julkaisemien luottamusindikaattorien avulla, laskemalla kunkin maan saldolukujen poikkeamat omasta pitkän ajan keskiarvosta.



**Teollisuuden** luottamusindikaattori lasketaan kolmen kysymyksen vastauksista: tuotanto-odotus lähikuukausina, tilauskanta sekä valmistuotevarastot normaaliin verrattuna (käänteisenä).



**Rakentamisen** luottamusindikaattori lasketaan kahden kysymyksen vastauksista: tilauskanta normaaliin verrattuna ja henkilökunta-odotus lähikuukausina.



**Vähittäiskaupan** luottamusindikaattori lasketaan kolmen kysymyksen vastauksista: toteutunut myynnin kehitys, myyntitodotukset sekä varastot (käänteisenä).



**Palvelujen** luottamusindikaattori lasketaan kolmen kysymyksen vastauksista: toteutunut myynnin kehitys, myyntitodotukset sekä suhdannekehitys.

### Elinkeinoelämän keskusliitto EK

PL 30 (Eteläranta 10), 00131 Helsinki  
Puhelin 09 420 20  
www.ek.fi

### Lisätietoja:

Johtava ekonomisti  
Sami Pakarinen  
Puh. 050 343 4337  
etunimi.sukunimi@ek.fi



Yhteisrahoittajana:

