

Investointitiedustelu

KESÄKUU 2021



Teollisuuden investoinnit voimakkaassa kasvussa

- **Talouden voimakas kasvu heijastuu teollisuuden investointitoimintaan selvänä vilkastumisena.**
- **Tutkimus- ja kehityksenot lisääntyivät viime vuonna ja kasvun ennakoitaan jatkuvan entistä vahvempana myös kuluvana vuonna.**
- **Myös investointiasteen odotetaan nousevan korkeammalle kuin kertaakaan aiemmin viimeisen kymmenen vuoden aikana.**

24%

Investointiaste

Yhteenveto

EK:n Investointitiedustelun mukaan teollisuuden kiinteiden investointien odotetaan kasvavan kuluvana vuonna 19,3 prosenttia ja T&K-investointien 11,5 prosenttia. Yhteensä tehdasteollisuuden investoinnit siis lisääntyisivät tänä vuonna 16,1 prosenttia. Viime vuonna teollisuuden kiinteät investoinnit kasvoivat vuoteen 2019 verrattuna 5,5 prosenttia ja T&K-investoinnit 5,1 prosenttia. Yhteensä teollisuuden investointisumma kasvoi viime vuonna edelliseen vuoteen nähden 5,3 prosenttia.

Vuoden 2021 kiinteiden investointien arvoksi ennakoidaan EK:n Investointitiedustelun mukaan noin 5,2 miljardia euroa ja T&K-investointien arvoksi noin 3,4 miljardia euroa. Viime vuonna kiinteiden investointien arvo oli noin 4,4 miljardia euroa ja T&K-investointien arvo noin 3,0 miljardia euroa. Vuonna 2019 kiinteiden investointien arvo oli Tilastokeskuksen kansantalouden tilinpidon mukaan 4,1 miljardia euroa ja T&K-investointien arvo 2,9 miljardia euroa.

Mikäli mukaan lasketaan myös energiateollisuuden kiinteät investoinnit, on teollisuuden kiinteiden investointien arvo kuluvana vuonna noin 7,7 miljardia euroa ja investoinnit kasvaisivat viime vuoteen nähden 20,6 prosenttia. Energiateollisuuden investointiaktiivisuuden arvioidaan yhä jatkuvan reipastahtisena ja energiateollisuuden kiinteiden investointien arvo olisi tänä vuonna 2,5 miljardia euroa.

Kokoluokittain tarkasteluna sekä pienten ja keskisuurten että isojen yritysten investointien arvon odotetaan kasvavan tänä vuonna suurin piirtein samaa, noin 19 prosentin vauhtia.

Suurin osa tälle vuodelle suunnitelluista teollisuuden kiinteistä investoinneista on kone- ja laiteinvestointeja. Myös rakennusinvestoinnit ovat kuitenkin vahvassa kasvussa ja niiden ennakoitaan kasvavan viime vuoteen nähden vajaat 75 prosenttia.



Teollisuuden investoinnit 2019–2021

Teollisuuden investoinnit toimialoittain

Teknologioteollisuus

Tilastokeskuksen mukaan teknologioteollisuuden kiinteiden investointien arvo vuonna 2019 oli 1 877 miljoonaa euroa. EK:n Investointitiedustelun perusteella alan investoinnit kasvoivat viime vuonna vajaat 13 prosenttia ja investointien arvo oli noin 2 100 miljoonaa euroa. Kuluvana vuonna investointien arvioidaan kääntyvän laskuun ja teknologioteollisuuden yhteenlaskettujen investointien arvoksi ennakoidaan noin 1 900 miljoonaa euroa.

Teknologioteollisuuden alatoimialoista *metallien jalostuksen* investoinnit olivat toissa vuonna 368 miljoonaa euroa. Viime vuonna investoinnit laskivat vajaat 7 prosenttia ja tänä vuonna laskun odotetaan hieman kiihtyvän. Investointitiedustelun mukaan investointien arvo olisi tänä vuonna noin 300 miljoonaa euroa.

*Kone- ja metallituote*teollisuuden investoinnit vuonna 2018 olivat 964 miljoonaa euroa. Tiedustelun mukaan investoinnit olivat viime vuonna suurin piirtein edellisvuoden tasolla, mutta ennakkotietojen mukaan tänä vuonna investoinnit kääntyisivät selvään kasvuun ja niiden arvo olisi reilut 1,2 miljardia euroa.

Elektroniikka- ja sähköteollisuuden kiinteiden investointien arvo oli toissa vuonna 545 miljoonaa euroa. Vuonna 2020 investoinnit olivat voimakkaassa kasvussa mutta kuluvana vuonna

Teollisuuden investoinnit ja investointisuunnitelmat vuosina 2019–2021, milj. euroa (käyvin hinnoin) ja muutosprosentit

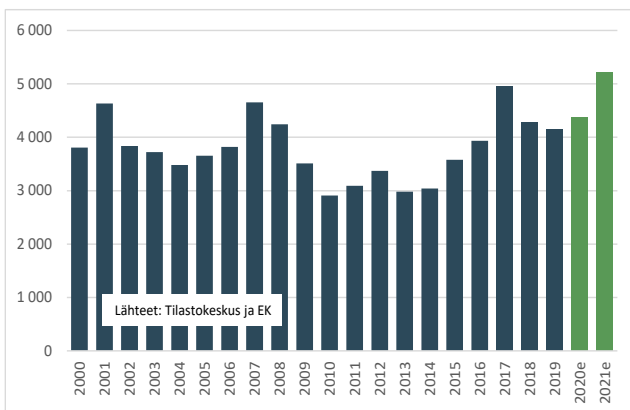
	2019	2020	2021	19–20 %	20–21 %
Kiinteät investoinnit					
Koneet, laitteet ja kuljetusvälineet	2 531	2 208	3 103	-12,7	40,5
Rakennukset	742	734	1 281	-1,1	74,5
Muut	871	1 429	829	64,0	-42,0
Kiinteät investoinnit yht.	4 144	4 371	5 214	5,5	19,3
Tutkimus- ja kehitysmenot	2 887	3 035	3 383	5,1	11,5
Yhteensä	7 031	7 406	8 597	5,3	16,1

niiden ennakoidaan kääntyvät selvään laskuun ja investointien arvo olisi noin 360 miljoonaa euroa.

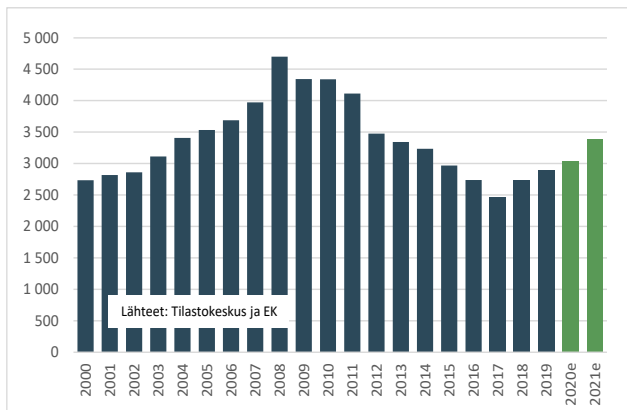
Metsäteollisuus

Vuonna 2019 metsäteollisuuden kiinteät investoinnit olivat yhteensä 773 miljoonaa euroa. EK:n tiedustelun mukaan investointien taso pysyi 2020 hyvin lähellä edeltävän vuoden tasoa. Tänä vuonna investointien odotetaan kuitenkin vauhdittuvan reippaasti ja toimialan kiinteiden investointien odotetaan nousevan jopa 1,3 miljardiin euroon.

Teollisuuden kiinteät investoinnit Suomessa 2000–2021, Miljoonaa euroa



Teollisuuden t&k-menot Suomessa 2000–2021, Miljoonaa euroa



Teollisuuden investoinnit 2019–2021

Kemianteollisuus

Kemianteollisuuden kiinteiden investointien arvo oli vuonna 2019 kansantalouden tilinpidon mukaan 707 miljoonaa euroa. Vuonna 2020 investoinnit laskivat noin 680 miljoonaan euroon. EK:n Investointitiedustelun mukaan toimialan investoinnit olisivat kuluvana vuonna reippaassa kasvussa ja niiden arvo olisi noin 960 miljoonaan euroa.

Elintarviketeollisuus

Elintarviketeollisuuden kotimaisten investointien arvo oli toissa vuonna 401 miljoonaa euroa. Vuonna 2020 toimialan investointiaktiivisuus oli kohtalaisessa kasvussa ja vuonna 2021 investointien odotetaan vilkastuvan reippaasti ja niiden arvoksi ennakoitaan EK:n Investointitiedustelun mukaan noin 679 miljoonaa euroa.

Rakennustuoteteollisuus

Toimialan toteutuneiden kiinteiden investointien arvo oli 231 miljoonaa euroa vuonna 2019. Viime vuonna investoinnit laskivat hieman ja tälle vuodelle ei investointiaktiivisuuteen odoteta suurta muutosta, ja toimialan investointien arvo olisi noin 210 miljoonaa euroa.

Muu teollisuus

Vuonna 2019 muun teollisuuden investoinnit olivat 155 miljoonaa euroa. Vuonna 2020 investoinnit kasvoivat kohtalaisesti ja niiden arvo nousi noin 180 miljoonaan euroon. Tänä vuonna investointien arvon ennakoitaan nousevan vajaan 200 miljoonaan euroon.

Energiahuolto

Tilastokeskuksen mukaan vuonna 2019 energiahuollon kiinteät investoinnit olivat 2 108 miljoonaa euroa. Vuonna 2020 investoinnit vähenivät hieman, mutta kuluvana vuonna investointien vuoden ennakoitaan kasvavan yhteensä noin 2,5 miljardiin euroon.

Teollisuuden kiinteät investoinnit ja investointisuunnitelmat vuosina 2019–2021, milj. euroa (käyvin hinnoin) ja muutosprosentit

	2019	2020	2021	19–20 %	19–20 %
Elintarviketeollisuus	401	424	679	5,8	60,1
Metsäteollisuus	773	769	1 289	-0,5	67,5
Kemianteollisuus	707	677	963	-4,3	42,3
Rakennusaineteollisuus	231	206	208	-10,8	0,8
Teknolomiteollisuus	1 877	2 119	1 879	12,9	-11,3
- metallien jalostus	368	343	298	-6,8	-13,1
- kone- ja metallituoteteoll.	964	965	1 220	0,1	26,4
- elektroniikka- ja sähköteoll.	545	810	361	48,7	-55,4
Muu teollisuus	155	176	196	13,6	11,4
Tehdasteollisuus	4 144	4 371	5 214	5,5	19,3
Energiahuolto	2 108	2 030	2 506	-3,7	23,4
Yhteensä	6 252	6 402	7 720	2,4	20,6

Teollisuuden investoinnit 2019–2021

Investointiaste selvässä nousussa

Vuonna 2020 investointiaste eli investointien suhde jalostusarvoon nousi hieman edelliseen vuoteen nähden. EK:n Investointiedustelun ennakkotietojen mukaan se oli noin 21 prosenttia tehdasteollisuuden jalostusarvosta. Vuonna 2021 investointiasteen odotetaan nousevan 24 prosenttiin. Mikäli otetaan mukaan vain kiinteät investoinnit, investointiaste olisi kuluvana vuonna vajaat 15 prosenttia.

Suomen teollisuuden investointiaste on ollut viime vuosina kiinteissä investoinneissa hieman Länsi-Euroopan keskiarvon alapuolella.

Yritysten investointiaktiivisuudessa ei eroa eri kokoisten yritysten välillä

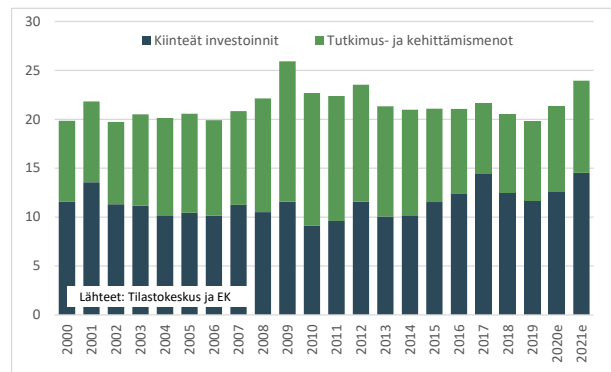
EK:n Investointiedustelun ennakkotiedon mukaan investointien ennakoidaan kuluvana vuonna kasvavan suurin piirtein samansuuruisista vauhtia kaikissa yrityskokoluokissa.

Huomattava osa tehdasteollisuuden investoinneista tehdään suurissa yrityksissä. Vähintään 250 henkilöä työllistävien yritysten investointien arvo oli vuonna 2019 noin 64 prosenttia koko teollisuuden investoinneista.

Pienet ja keskiuuret yritykset

Tiedustelun mukaan pienten ja keskiuurten, alle 250 henkilöä työllistävien yritysten investoinnit kasvoivat vuonna 2020 voimakkaasti. Tänä vuonna kasvun ennakoidaan jatkuvan lähes yhtä

Teollisuuden investointiaste Investoinnit suhteessa arvonlisäykseen, %



vahvana kuin viime vuonna. Pienten ja keskiuurten yritysten investointien arvo oli vuonna 2019 Tilastokeskuksen tietojen mukaan noin 1,5 miljardia euroa.

Suuret yritykset

Vuonna 2019 kiinteiden investointien arvo oli vähintään 250 henkeä työllistävissä yrityksissä lähes 2,7 miljardia euroa. Vuonna 2020 investoinnit laskivat hieman tämän kokoluokan yrityksissä. Tänä vuonna investointien kuitenkin odotetaan kasvavan selvästi edelliseen vuoteen verrattuna.

Teollisuuden kiinteät investoinnit suuruusluokittain vuosina 2019–2021 milj. euroa (käyvin hinnoin) ja muutosprosentit henkilökunnan määrän mukaan jaoteltuna

	2019	2020	2021	19–20 %	20–21 %
Alle 250	1 485	1 883	2 249	26,8	19,4
Vähintään 250	2 659	2 488	2 965	-6,4	19,2
Tehdasteollisuus	4 144	4 371	5 214	5,5	19,3



Miten investointitiedustelu tehdään?

Yleistä

Tämä Investointitiedustelu on osa EU:n harmonisoitua suhdan-
netiedustelujärjestelmää. Tiedustelussa esitettävät kysymykset
ovat valtaosin Euroopan komission laatimia.

Investointitiedustelu tehdään kaksi kertaa vuodessa, keväällä
ja syksyllä. Tämän julkaisun taustana oleva investointitiedustelu
tehtiin maaliskokuussa 2021.

Vastaajajoukko

Kevään 2021 tiedustelussa kysyttiin yritysten toteutuneita inves-
tointeja vuosilta 2019 ja 2020 sekä investointisuunnitelmia
vuodelle 2021. Tiedustelu osoitettiin pääsääntöisesti EK:n suh-
dantiedustelun otokseen kuuluville yrityksille.

Tiedusteluun vastasi lähes 285 tehdasteollisuuden yritystä
sekä 19 energia-alan yritystä. Tiedusteluun vastanneiden teh-
dasteollisuusyritysten yhteenlaskettu liikevaihto Suomessa oli
vuonna 2020 noin 69 miljardia euroa. Nämä yritykset työllistivät
Suomessa reilut 130 000 työntekijää. Tiedusteluun osallistuvien
yritysten investoinnit kattavat noin kaksi kolmasosaa tehdaste-
ollisuuden kaikista investoinneista.

Tässä julkaisussa kyselyn tulokset on korotettu vastaamaan
Tilastokeskuksen kansantalouden tilinpidon mukaisia tehdas-
teollisuuden kiinteitä investointeja. Perusvuotena on käytetty
Tilastokeskuksen ilmoittamia lukuja vuodelta 2019.

Investointikäsitteet

Kiinteisiin investointeihin ei tässä tiedustelussa lueta tutkimus-
ja tuotekehitystoimintaa. Tältä osin investointikäsite poikkeaa
uudistetusta kansantalouden tilinpidosta, jossa tutkimus- ja
kehitystoiminta lasketaan investointeihin. Esimerkkejä kiinteistä
investoinneista ovat uudet talonrakennukset, maa- ja vesiraken-
nukset, koneet, laitteet ja kuljetusvälineet sekä myös ns. aineet-
tomat investoinnit (esim. tietokoneohjelmistot). Tiedustelussa
tarkastellaan kiinteiden investointien lisäksi yleisluonteisesti
tutkimusja tuotekehitystoimintaa.

Kysely ei koske tavanomaista kunnossapitoa, käytössä olleiden
pääomatarvikkeiden ostoa tai myyntiä, ei myöskään leasing-
hankintoja. Käyttöomaisuuden myyntituloja ei ole otettu myös-
kään huomioon investointimenoja laskettaessa. Kutakin vuotta
koskevat luvut on ilmoitettu asianomaisen vuoden toteutuneiden
tai arvioitujen hintojen mukaisina eli käyvin hinnoin.

Investointitiedustelun vastausprosentit toimialoittain

	Lukumäärä	Liikevaihto	Henkilöstö
Elintarviketeollisuus	32	4 511	11 654
Metsäteollisuus	25	17 791	28 828
Kemianteollisuus	36	10 622	17 546
Rakennustuoteteollisuus	15	1 207	4 405
Teknolohiateollisuus	150	33 523	64 225
Muu teollisuus	27	882	3 809
Koko tehdasteollisuus	285	68 536	130 467



**Elinkeinoelämän
keskusliitto**

Elinkeinoelämän keskusliitto EK
www.ek.fi

Lisätietoja:

Asiantuntija Terhi Heikkonen
Puh. 040 556 8884

Johtava ekonomisti Sami Pakarinen
Puh. 050 343 4337

etunimi.sukunimi@ek.fi