

Elinkeinoelämän luottamus jatkaa ripeää palautumistaan

Vähittäiskaupan luottamus EU-maiden toiseksi korkein, rakentamisen luottamus vastaavasti heikoin

■ Teollisuuden nousukiito jatkuu

Teollisuusyritysten luottamus nousi kesäkuussa kuusi pistettä edelliskuukaudesta. Uusin lukema oli +20, kun saldoluku oli toukokuussa +14. Luottamusindikaattori on pitkän aikavälin keskiarvoa korkeammalla, joka on +1.

EK:n julkaisemat luottamusindikaattorit kuvaavat yritysten suhdannetilannetta kyselyhetkellä.

Tuotannon ennakoidaan jatkavan kasvuaan lähikuukausien aikana. Tilauskanta kasvoi edelliskuusta ja on selvästi yli normaalina pidetyn tason. Valmiiden tuotteiden varastot vähenivät kesäkuussa entistä selvemmin alle tavanomaisen tason. Tuotantokapasiteetti oli täyskäytössä 85 prosentilla vastaajista, joka on korkeampi taso kuin toukokuussa.

Suomen teollisuuden luottamus oli toukokuussa tehdyn mittauksen mukaan lähellä EU-maiden keskiarvoa.

■ Rakentamisen luottamus koheni

Rakennusyritysten luottamus parantui kesäkuussa. Luottamusindikaattorin saldoluku oli -9 pistettä, joka on neljä pistettä enemmän kuin edelliskuussa. Indikaattorin pitkän aikavälin keskiarvo on -7, joten luottamus pysyi yhä keskiarvon alapuolella.

Tilauksien arvioitiin kohentuneen edelliskuukauden lukemista, mutta on yhä alle tavanomaisen tason. Henkilöstön määrän arvioidaan yhä vähentyvän tulevien kuukausien aikana, kun tilannetta tarkastellaan kausitavoitetuilla luvuilla.

Suomen rakentamisen luottamusindikaattori oli toukokuussa EU-maiden heikoin.

■ Palveluissa luottamus vahvistuu

Palveluyritysten luottamusindikaattori nousi kesäkuussa viime kuun tasolta. Saldolukema oli +14 pistettä, joka on neljä pistettä enemmän kuin toukokuun tarkistettu lukema. Luottamus on nyt hieman yli pitkän aikavälin keskiarvon, joka on +12.

Palveluyritykset arvioivat yleisen suhdannekuvansa kohentuneen. Myyntimäärät ovat lisääntyneet edelliskuukauteen nähden. Myyntiodotukset lähikuukausille ovat myös positiiviset ja lähellä pitkän aikavälin keskimääräistä tasoa.

Suomen palveluyritysten luottamus oli toukokuussa hyvin lähellä EU-maiden keskiarvoa.

■ Vähittäiskaupan luottamus nousee

Vähittäiskaupan luottamus jatkoi nousuaan kesäkuussa. Luottamusindikaattorin uusien pisteluku oli +22, joka on kahdeksan pistettä enemmän kuin toukokuun tarkistettu lukema. Luottamusindikaattori on pitkän aikavälin keskiarvoa korkeammalla, joka on -1.

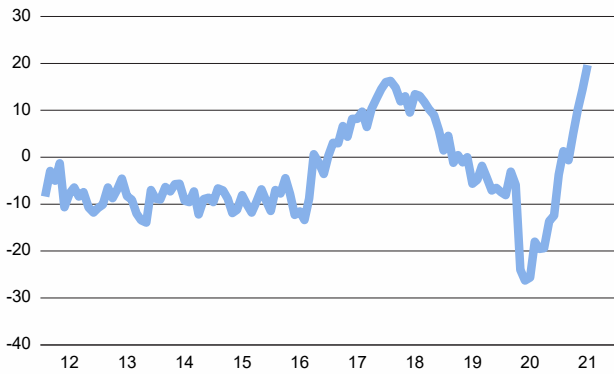
Myyntien määrä kasvoi selvästi edelliskuukauden tasolta. Myyntiodotukset ovat jatkaneet piristymistään ja myyntien arvioidaan kasvavan loppukesän aikana. Varastot ovat hieman yli tavanomaisen tason.

Suomessa vähittäiskaupan luottamus oli toukokuussa toiseksi korkein kaikista EU-maista.

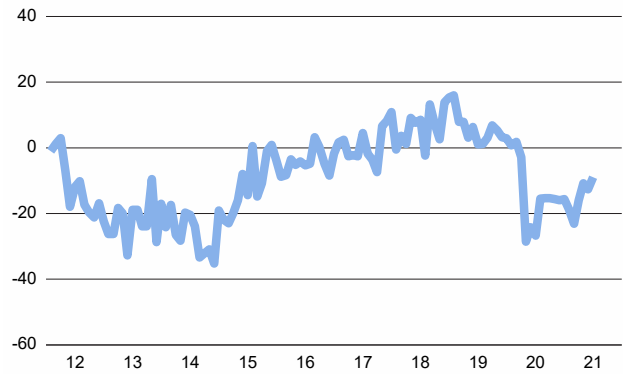
///Luottamus on nousussa kaikilla päätöimialoilla///

Elinkeinoelämän luottamusindikaattorit Suomessa

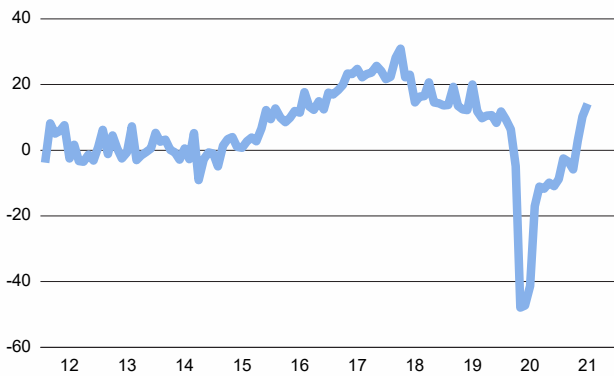
Teollisuuden luottamusindikaattori



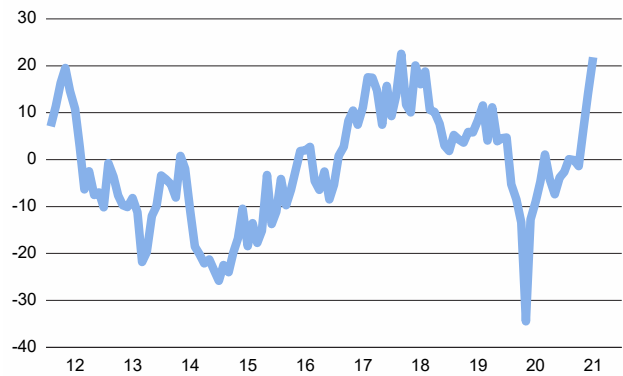
Rakentamisen luottamusindikaattori



Palvelujen luottamusindikaattori

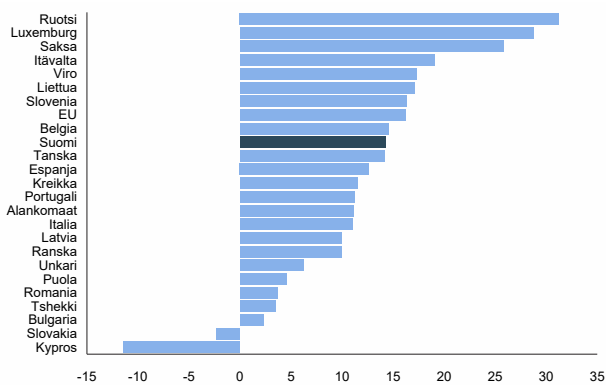


Vähittäiskaupan luottamusindikaattori

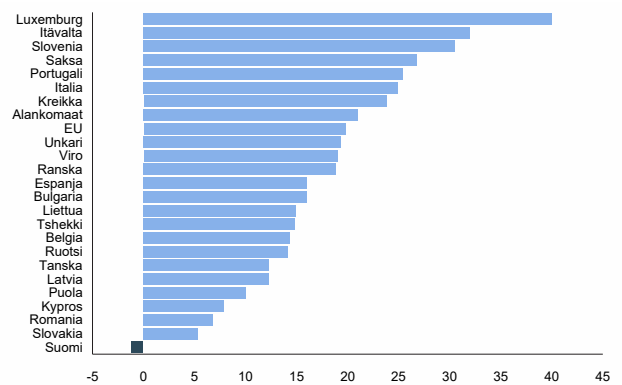


Kansainväliset vertailut, toukokuu 2021

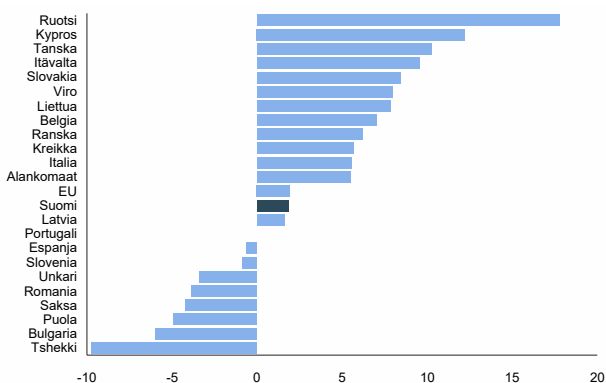
Teollisuuden luottamus maittain



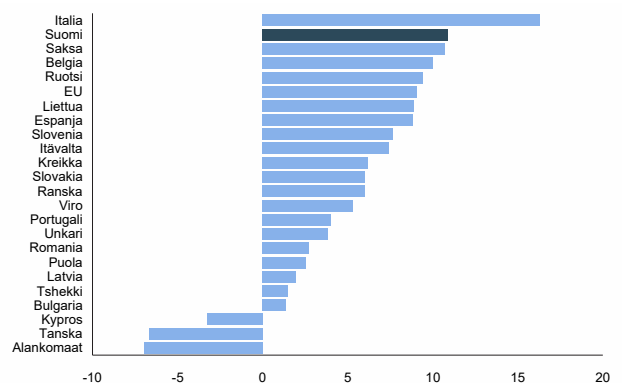
Rakentamisen luottamus maittain



Palvelujen luottamus maittain



Vähittäiskaupan luottamus maittain



Suhdannotiedustelun päätulokset

Teollisuus



Kausitasoitettujen saldoluovut				
	Saldoluku kesäkuu	Saldoluku toukokuu	Pitkän aikavälin keskiarvo	Suhdannekehitys 3 kk lka:n muutos
Luottamusindikaattori	20	14	1	Nousussa
Kapasiteetin käyttöaste, %	85	79	71	Nousussa
Tuotanto-odotus lähikuukausina	33	28	14	Nousussa
Tilaukanta normaaliin verrattuna	19	12	-9	Nousussa
Valmistuotevarastot normaaliin verr.	-8	-3	2	Laskussa

Rakentaminen



Kausitasoitettujen saldoluovut				
	Saldoluku kesäkuu	Saldoluku toukokuu	Pitkän aikavälin keskiarvo	Suhdannekehitys 3 kk lka:n muutos
Luottamusindikaattori	-9	-13	-7	Nousussa
Tilaukanta normaaliin verrattuna	-8	-15	-13	Nousussa
Henkilökuntaodotus lähikuukausina	-10	-10	0	Nousussa

Palvelut



Kausitasoitettujen saldoluovut				
	Saldoluku kesäkuu	Saldoluku toukokuu	Pitkän aikavälin keskiarvo	Suhdannekehitys 3 kk lka:n muutos
Luottamusindikaattori	14	10	12	Nousussa
Myynti ed. kk. verrattuna	16	9	16	Nousussa
Myyntiodotus lähikuukausina	21	20	19	Nousussa
Suhdannekehitys viime kuukausina	6	2	2	Nousussa

Vähittäis- kauppa



Kausitasoitettujen saldoluovut				
	Saldoluku kesäkuu	Saldoluku toukokuu	Pitkän aikavälin keskiarvo	Suhdannekehitys 3 kk lka:n muutos
Luottamusindikaattori	22	14	-1	Nousussa
Myynti ed. kk. verrattuna	35	21	6	Nousussa
Myyntiodotus lähikuukausina	34	25	7	Nousussa
Varastot normaaliin verrattuna	3	4	16	Ennallaan

Taulukoissa on esitetty kesäkuun suhdannotiedustelun päätulokset. Taulukoissa verrataan kesäkuun kyselyn tuloksia toukokuuhun sekä pitkän aikavälin keskiarvoon. Suhdannotilannetta on taulukossa arvioitu saldoluokien kolmen kuukauden liukuvan keskiarvon muutoksen avulla.

Menetelmä

Luottamusindikaattorit on kerätty ja analysoitu EK:ssa. Tiedustelu kuuluu Euroopan komission harmonisoituun tiedustelujärjestelmään, ja se tehdään EU:n osittaisella rahoituksella. Tiedotteen luvut on kausitasoitettu Tramo-Seats-menetelmällä, ja vastausten painotus huomioi eri yrityskokoluokkien merkityksen taloudessa. Toukokuusta 2010 lähtien käytössä on uusi toimialaluokitus TOL2008. Eri EU-maiden suhdannetilannetta on verrattu uusimpien Euroopan komission julkaisemien luottamusindikaattorien avulla, laskemalla kunkin maan saldolukujen poikkeamat omasta pitkän ajan keskiarvosta.



Teollisuuden luottamusindikaattori lasketaan kolmen kysymyksen vastauksista: tuotanto-odotus lähikuukausina, tilauskanta sekä valmistuotevarastot normaaliin verrattuna (käänteisenä).



Rakentamisen luottamusindikaattori lasketaan kahden kysymyksen vastauksista: tilauskanta normaaliin verrattuna ja henkilökunta-odotus lähikuukausina.



Vähittäiskaupan luottamusindikaattori lasketaan kolmen kysymyksen vastauksista: toteutunut myynnin kehitys, myyntitodotukset sekä varastot (käänteisenä).



Palvelujen luottamusindikaattori lasketaan kolmen kysymyksen vastauksista: toteutunut myynnin kehitys, myyntitodotukset sekä suhdannekehitys.

Elinkeinoelämän keskusliitto EK

PL 30 (Eteläranta 10), 00131 Helsinki
Puhelin 09 420 20
www.ek.fi

Lisätietoja:

Johtava ekonomisti
Sami Pakarinen
Puh. 050 343 4337
etunimi.sukunimi@ek.fi



Yhteisrahoittajana:

