

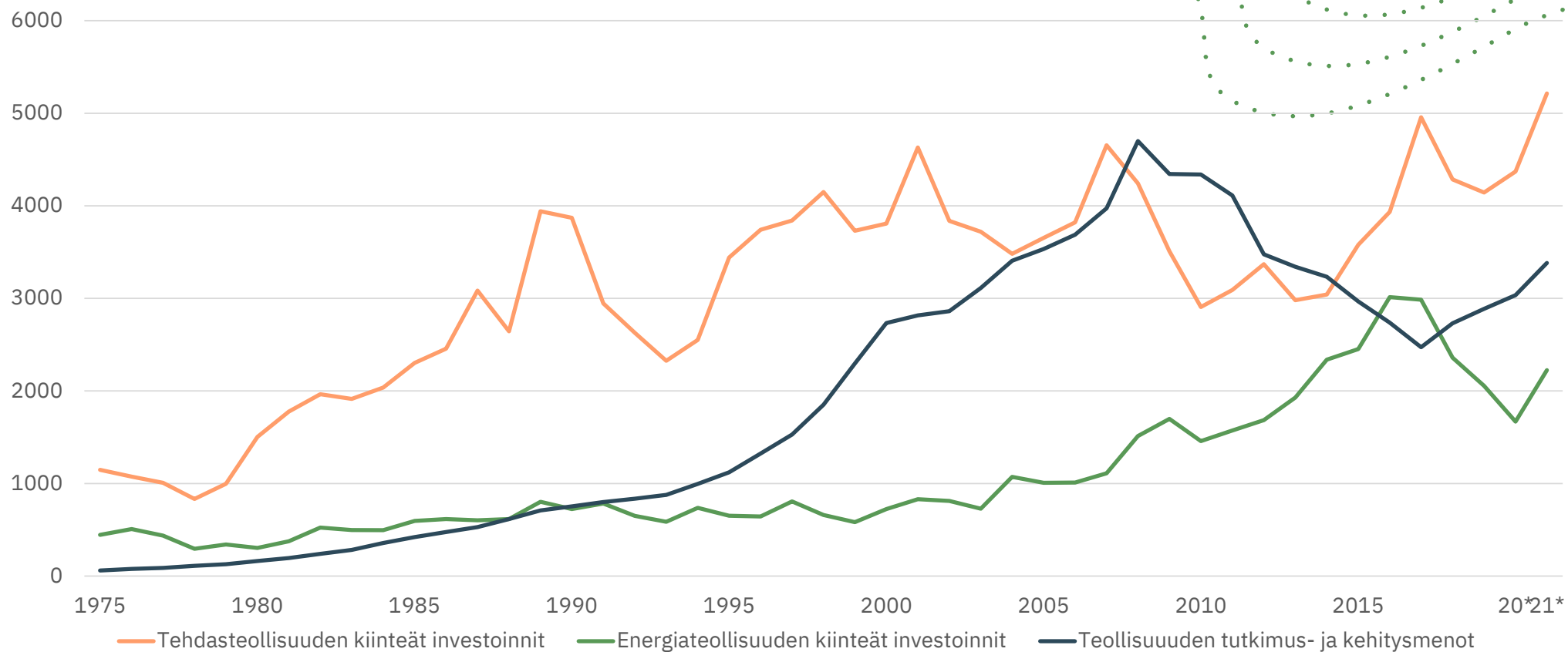
8.6.2021

EK:n Investointi- tiedustelu

 Elinkeinoelämän
keskusliitto



Investointien kehitys 1975-2021



Tehdasteollisuuden investoinnit Suomessa

v. 2019–2021, milj. euroa käyvin hinnoin ja muutosprosentit

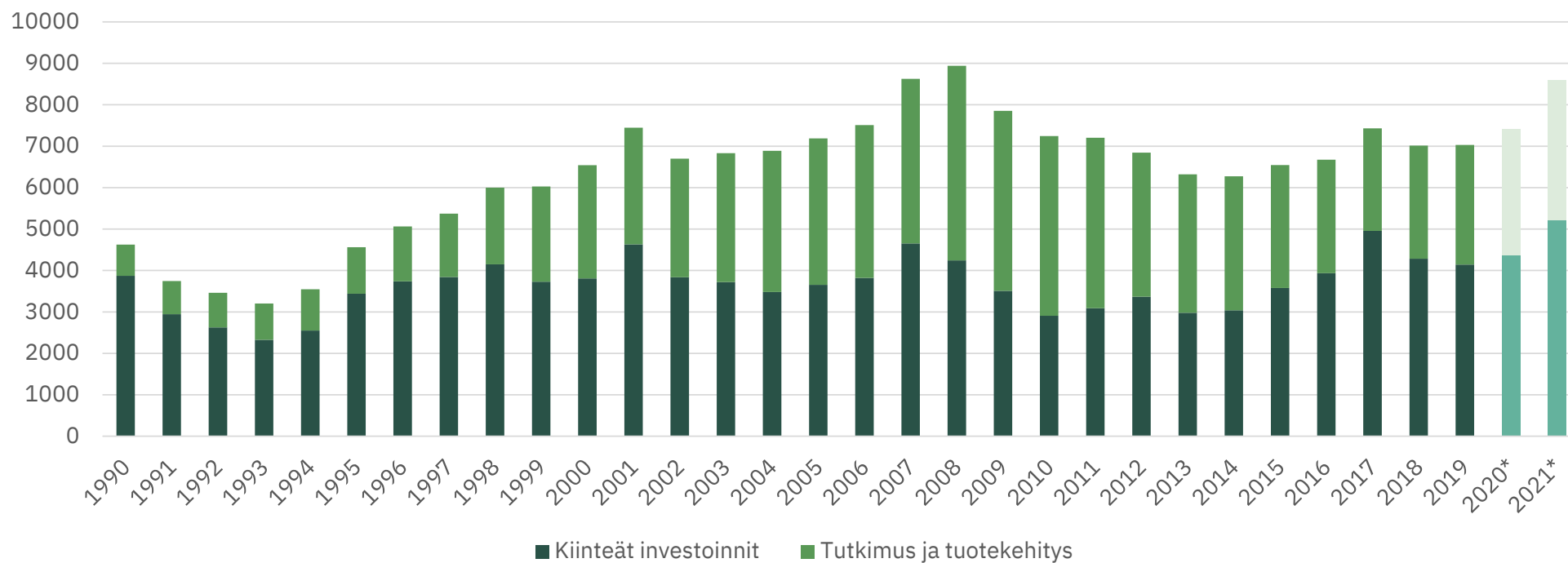
TEHDASTEOLLISUUDEN INVESTOINNIT JA INVESTOINTISUUNNITELMAT

v. 2019–2021, milj. euroa (käyvin hinnoin) ja prosenttimuutokset

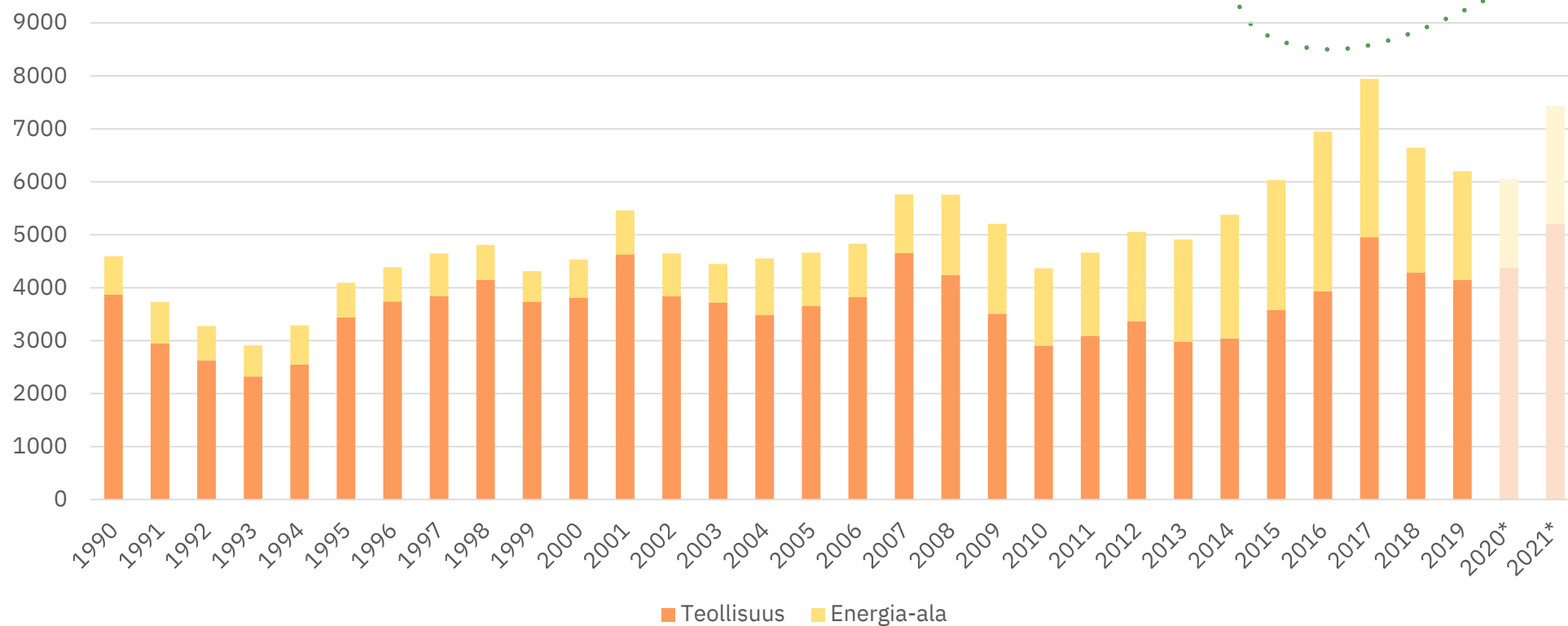
	2019	2020	2021	19–20 %	20–21 %
Kiinteät investoinnit					
Koneet, laitteet ja kuljetusvälineet	2 531	2 208	3 103	-12,7	40,5
Rakennukset	742	734	1 281	-1,1	74,5
Muut	871	1 429	829	64,0	-42,0
Kiinteät investoinnit yhteensä	4 144	4 371	5 214	5,5	19,3
Tutkimus- ja kehitysmenot	2 887	3 035	3 383	5,1	11,5
Yhteensä	7 031	7 406	8 597	5,3	16,1

Tehdasteollisuuden investoinnit Suomessa 1990-2021

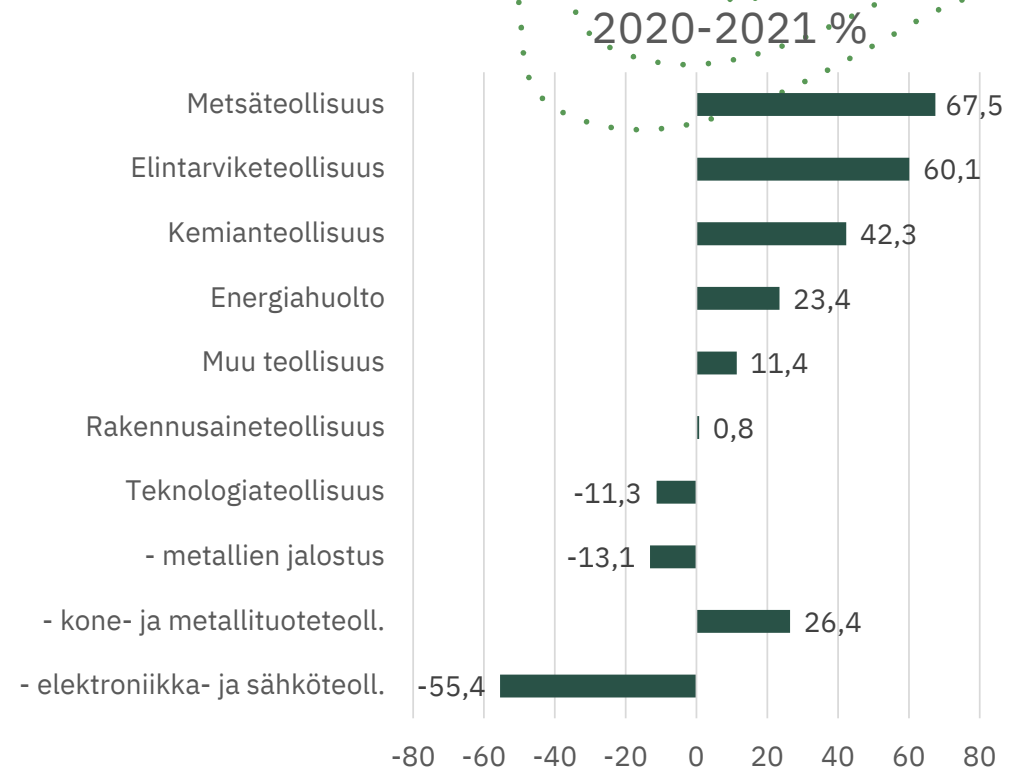
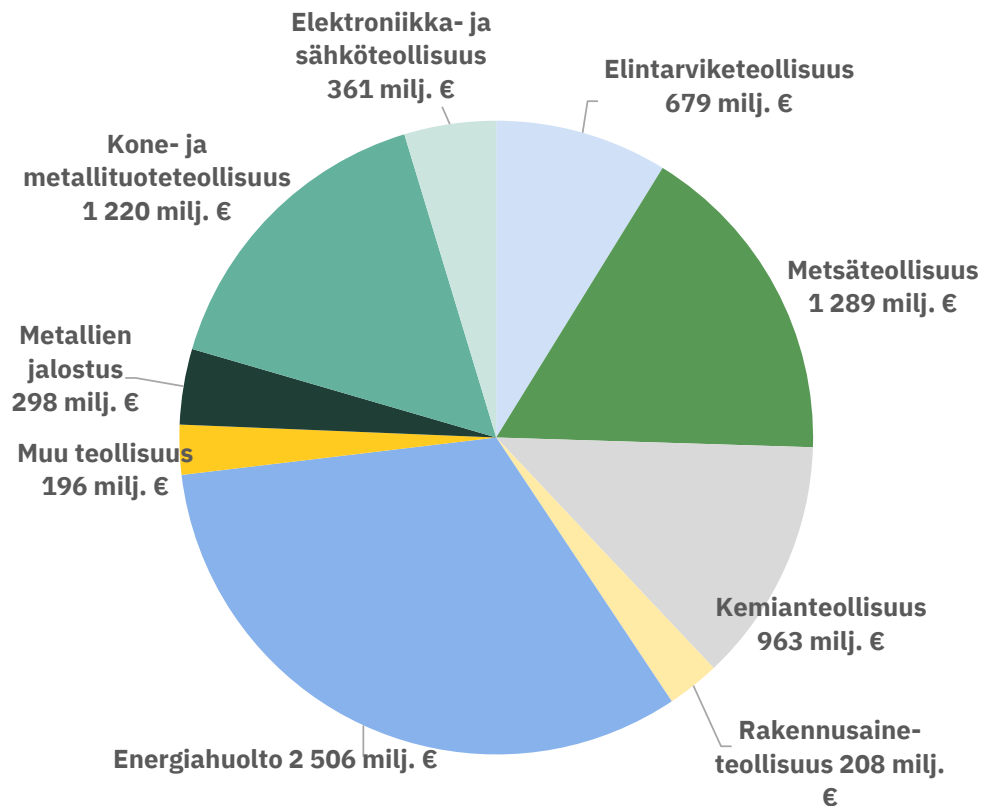
Kiinteät investoinnit ja T&K-menot, milj. euroa käyvin hinnoin.



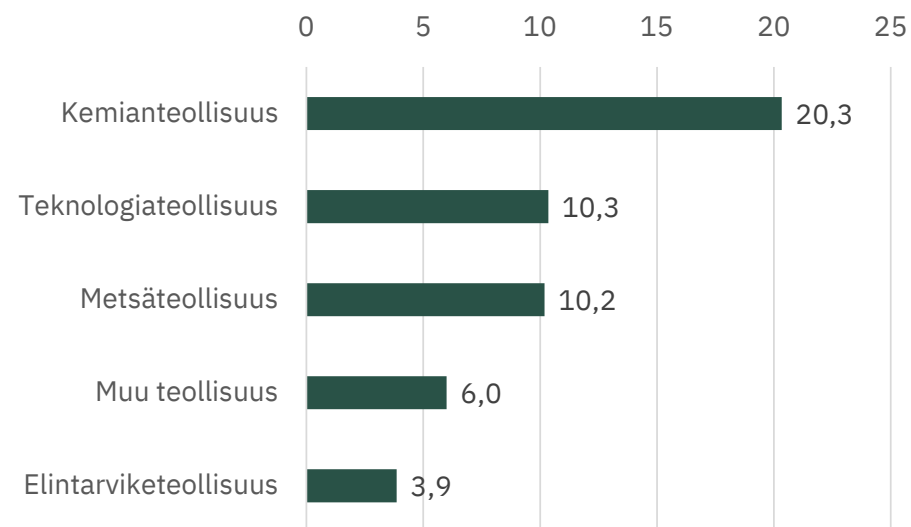
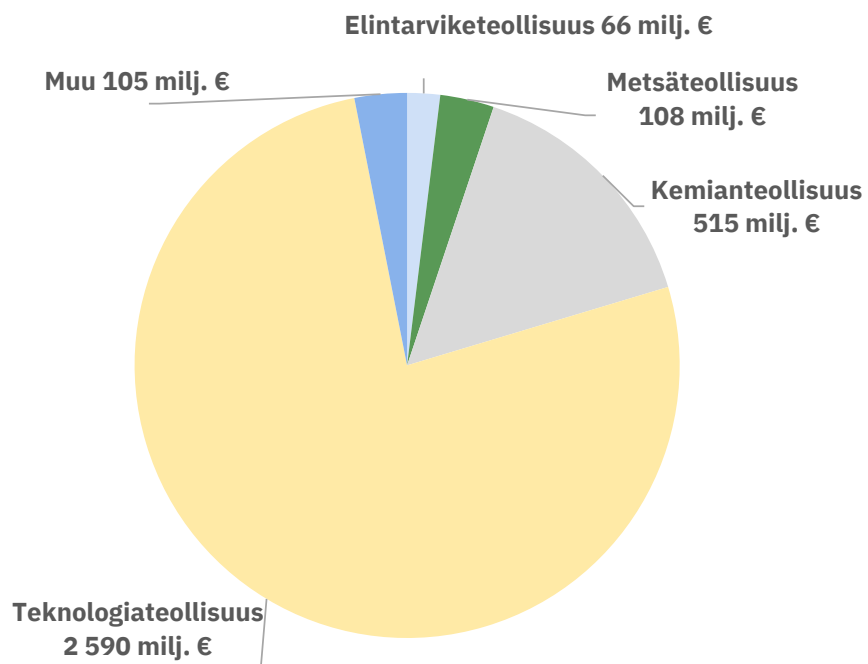
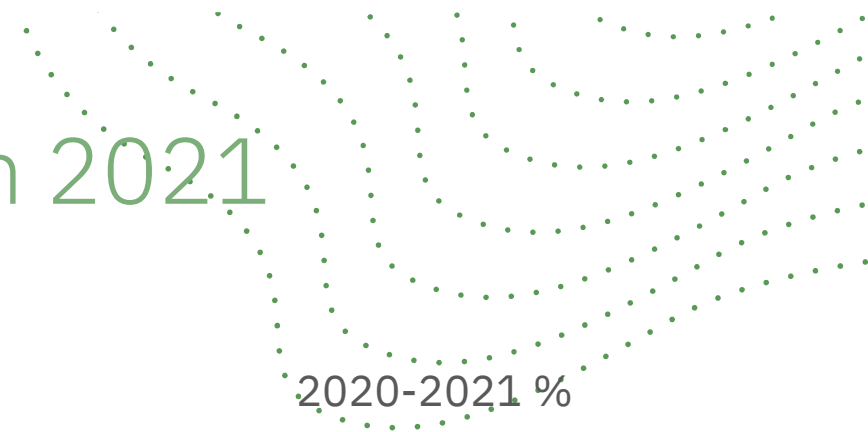
Teollisuuden ja energia-alan yhteensä investoinnit Suomessa 1990-2021



Kiinteät investoinnit toimialoittain 2021

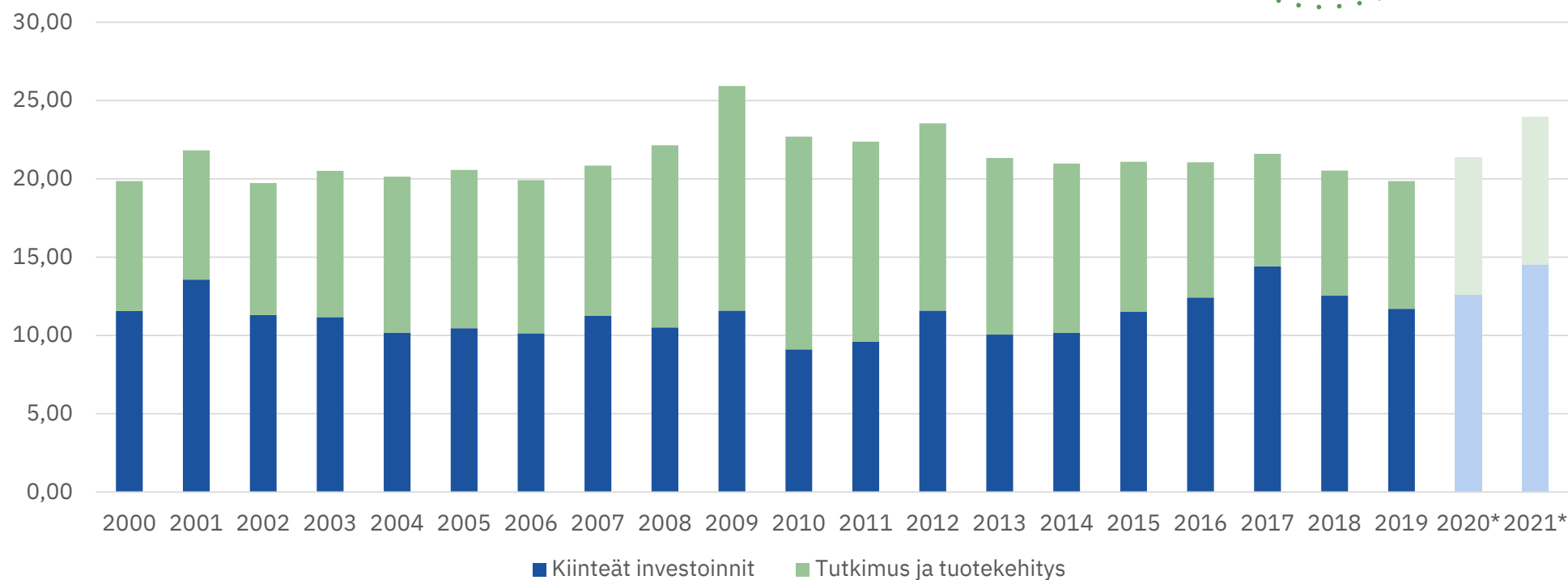


T&K-investoinnit toimialoittain 2021



Tehdasteollisuuden investointiaste 2000-2021

Investointien prosentuaalinen osuus jalostusarvosta



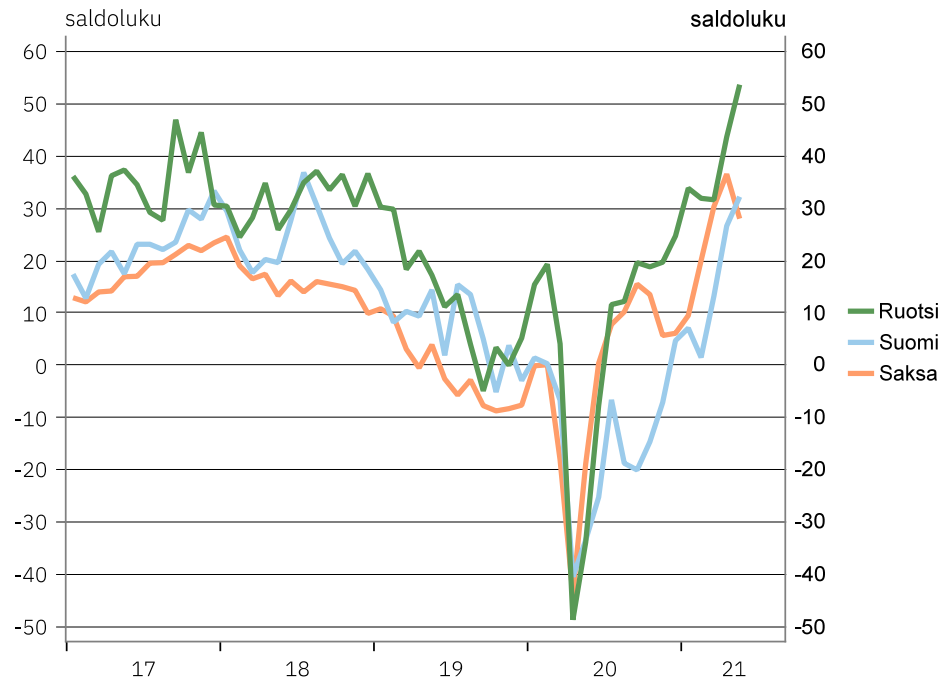
Yhteenveto tuloksista

- Tehdasteollisuuden investoinnit kuluvana vuonna rivakassa kasvussa
 - Vuonna 2019 kiinteiden investointien arvo oli Tilastokeskuksen mukaan noin 4,1 miljardia euroa
 - Vuonna 2020 investointien arvoksi ennakoitaan noin 4,4 miljardia euroa
 - Kuluvan vuoden investointiennuste olisi noin 5,2 miljardia euroa eli kasvua olisi reilut 19,3 prosenttia
- Tehdasteollisuuden kotimaiset tutkimus- ja kehitysinvestoinnit voimakkaassa kasvussa
 - T&K –investointien arvoksi ennakoitaan tänä vuonna noin 3,4 miljardia euroa, mikä tarkoittaisi vajaan 12 prosentin kasvua viime vuoteen nähden
- Koko tehdasteollisuuden investointien arvo kuluvana vuonna noin 8,6 miljardia euroa
- Teollisuuden investointiaste olisi nousemassa korkeammalle kuin kertaakaan aikaisemmin kymmenen vuoteen
- Työvoiman, raaka-aineiden ja välituotteiden saatavuuteen ja hintoihin liittyvät haasteet varjostavat positiivista kehitystä

Investointijysäys näköpiirissä, mutta naapurimaihin riittää kirittävää

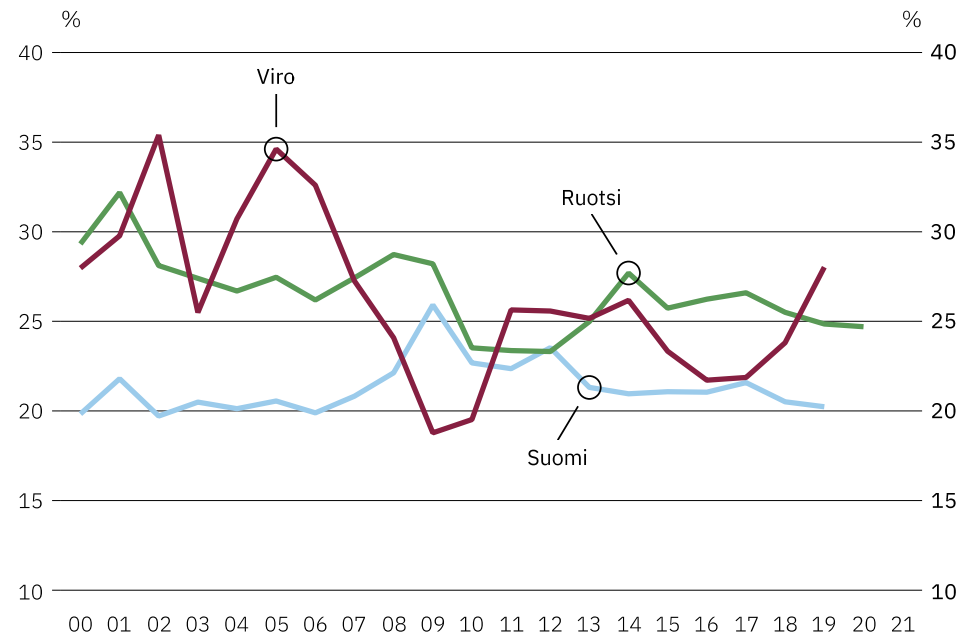


Teollisuuden tuotanto-odotukset tuleville kuukausille



Lähde: European Commission (DG ECFIN), EK ja Macrobond

Teollisuuden investointiaste (kiinteän pääoman bruttomuodostus suhteessa arvonlisään)



Lähde: StatFin, SCB, Statistics Estonia, EK ja Macrobond

Kiitos!

Terhi Heikkonen, puh. 040 556 8884 Twitter: @terhituuli

Sami Pakarinen, puh. 050 343 4337 Twitter: @SaPakarinen



Dia 11

HT1

Heikkonen Terhi; 7.6.2021