

# Elinkeinoelämän luottamus jatkoj nousuaan

**Luottamus nousussa palveluissa ja rakentamisessa,  
mutta teollisuudessa ja vähittäiskaupassa laskussa**

## ■ Teollisuuden luottamus laski aavistuksen

Teollisuusyritysten luottamus laski heinäkuussa kaksi pistettä edelliskuukaudesta. Uusin lukema oli +17, kun tarkistettu saldoluku oli kesäkuussa +19. Luottamusindikaattori on pitkän aikavälin keskiarvoa korkeammalla, joka on +1.

EK:n julkaisemat luottamusindikaattorit kuvaavat yritysten suhdannetilannetta kyselyhetkellä.

Tuotannon ennakoidaan jatkavan kasvuaan lähikuukausien aikana. Tilauskanta pysyi edelliskuun tasolla ja on selvästi yli normaalina pidetyn tason. Valmiiden tuotteiden varastot vähenivät heinäkuussa entistä selvemmin alle tavanomaisen tason. Tuotantokapasiteetti oli täyskäytössä 83 prosentilla vastaajista.

Suomen teollisuuden luottamus oli kesäkuussa tehdyn mittauksen mukaan hieman EU-maiden keskiarvoa korkeammalla.

## ■ Rakentamisen luottamus koheni

Rakennusyritysten luottamus parantui heinäkuussa. Luottamusindikaattorin saldoluku oli -3 pistettä, joka on kuusi pistettä enemmän kuin edelliskuussa. Indikaattorin pitkän aikavälin keskiarvo on -7, joten luottamus nousi nyt keskiarvon yläpuolelle.

Tilauskanta pysyi edelliskuukauden tasolla ja on yhä alle tavanomaisen tason. Henkilöstön määrän arvioidaan pysyvän ennallaan tulevien kuukausien aikana, kun tilannetta tarkastellaan kausitasoitetuilla luvuilla.

Suomen rakentamisen luottamusindikaattori oli kesäkuussa EU-maiden heikoin.

## ■ Palveluissa luottamus nousussa

Palveluyritysten luottamusindikaattori nousi heinäkuussa viime kuun tasolta. Saldolukema oli +22 pistettä, joka on seitsemän pistettä enemmän kuin kesäkuun tarkistettu lukema. Luottamus on nyt selvästi yli pitkän aikavälin keskiarvon, joka on +12.

Palveluyritykset arvioivat yleisen suhdannekuvansa kohentuneen. Myyntimäärät ovat lisääntyneet edelliskuukauteen nähden. Myyntiodotukset lähikuukausille ovat myös positiiviset ja lähellä pitkän aikavälin keskimääräistä tasoa.

Suomen palveluyritysten luottamus oli kesäkuussa hieman alle EU-maiden keskiarvon.

## ■ Vähittäiskaupan luottamus heikkeni

Vähittäiskaupan luottamus laski heinäkuussa. Luottamusindikaattorin uusi pisteluku oli +13, joka on seitsemän pistettä vähemmän kuin kesäkuun tarkistettu lukema. Luottamusindikaattori on pitkän aikavälin keskiarvoa korkeammalla, joka on -1.

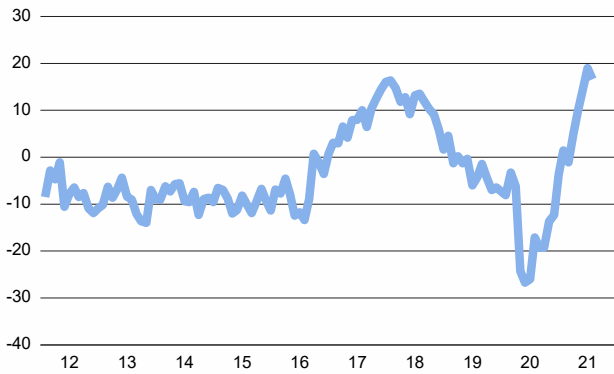
Myyntin määrä kasvoi edelliskuukauden tasolta. Myyntiodotukset lähikuukausille ovat positiiviset, mutta aiempaa maltillisemmat. Varastot ovat painuneet alle tavanomaisen tason.

Suomessa vähittäiskaupan luottamus oli kesäkuussa lähellä EU-maiden keskiarvoa.

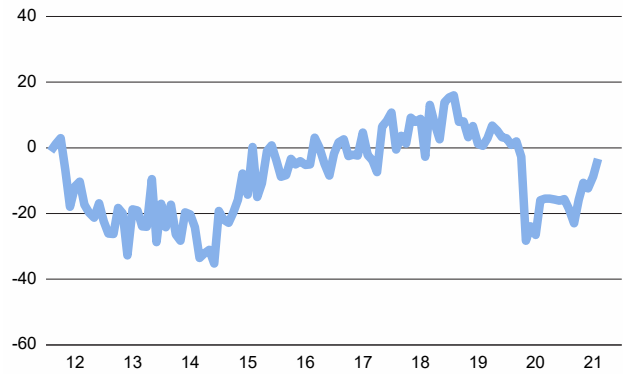
**///Palveluissa myyntiodotukset ovat myönteiset///**

## Elinkeinoelämän luottamusindikaattorit Suomessa

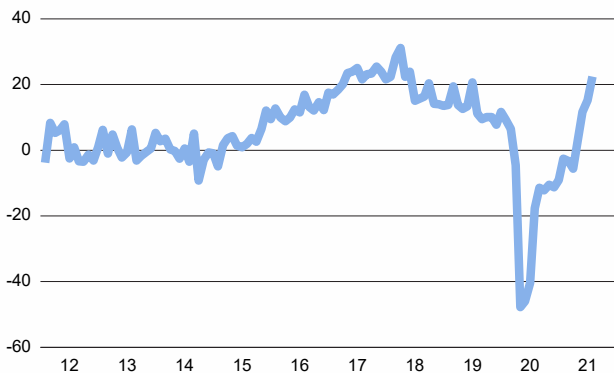
**Teollisuuden luottamusindikaattori**



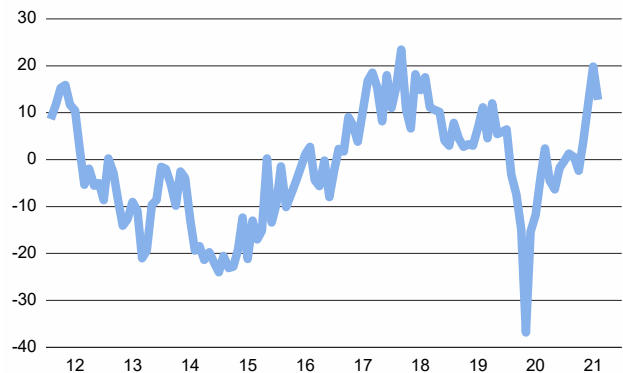
**Rakentamisen luottamusindikaattori**



**Palvelujen luottamusindikaattori**

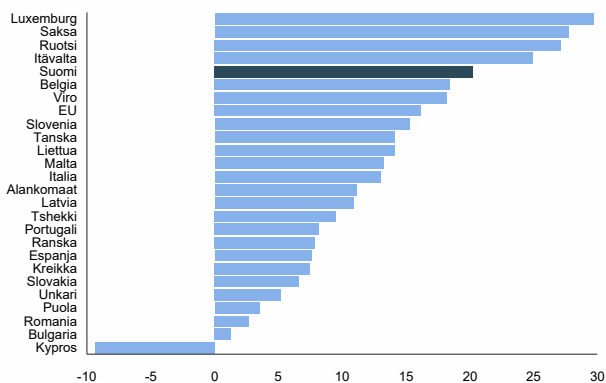


**Vähittäiskaupan luottamusindikaattori**

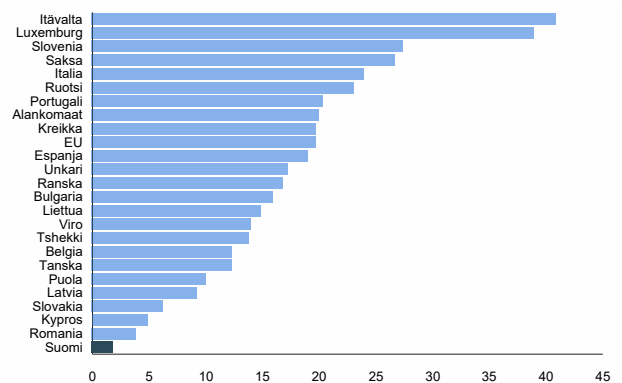


## Kansainväliset vertailut, kesäkuu 2021

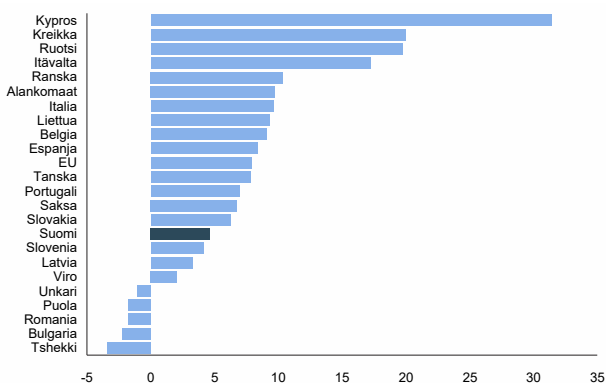
**Teollisuuden luottamus maittain**



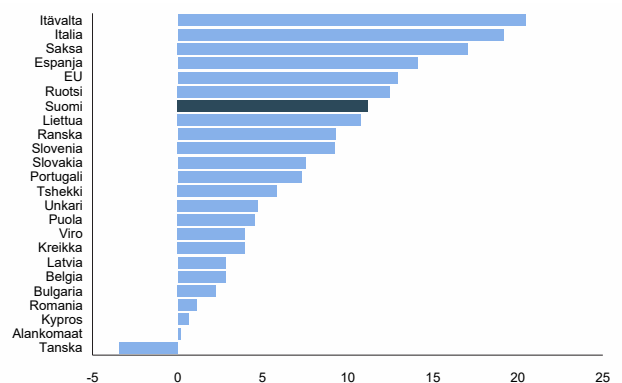
**Rakentamisen luottamus maittain**



**Palvelujen luottamus maittain**



**Vähittäiskaupan luottamus maittain**



## Suhdannotiedustelun päätulokset

### Teollisuus



Kausitasoitettujen saldoluovut				
	Saldoluku heinäkuu	Saldoluku kesäkuu	Pitkän aikavälin keskiarvo	Suhdannekehitys 3 kk lka:n muutos
Luottamusindikaattori	17	19	1	Nousussa
Kapasiteetin käyttöaste, %	83	85	71	Nousussa
Tuotanto-odotus lähikuukausina	20	31	14	Ennallaan
Tilaukanta normaaliin verrattuna	18	18	-9	Nousussa
Valmistuotevarastot normaaliin verr.	-12	-8	2	Laskussa

### Rakentaminen



Kausitasoitettujen saldoluovut				
	Saldoluku heinäkuu	Saldoluku kesäkuu	Pitkän aikavälin keskiarvo	Suhdannekehitys 3 kk lka:n muutos
Luottamusindikaattori	-3	-9	-7	Nousussa
Tilaukanta normaaliin verrattuna	-8	-8	-13	Nousussa
Henkilökuntaodotus lähikuukausina	1	-10	0	Nousussa

### Palvelut



Kausitasoitettujen saldoluovut				
	Saldoluku heinäkuu	Saldoluku kesäkuu	Pitkän aikavälin keskiarvo	Suhdannekehitys 3 kk lka:n muutos
Luottamusindikaattori	22	15	12	Nousussa
Myynti ed. kk. verrattuna	29	18	16	Nousussa
Myyntiodotus lähikuukausina	20	22	19	Nousussa
Suhdannekehitys viime kuukausina	19	6	2	Nousussa

### Vähittäis- kauppa



Kausitasoitettujen saldoluovut				
	Saldoluku heinäkuu	Saldoluku kesäkuu	Pitkän aikavälin keskiarvo	Suhdannekehitys 3 kk lka:n muutos
Luottamusindikaattori	13	20	-1	Nousussa
Myynti ed. kk. verrattuna	25	35	6	Nousussa
Myyntiodotus lähikuukausina	12	28	7	Ennallaan
Varastot normaaliin verrattuna	-1	3	16	Ennallaan

Taulukoissa on esitetty heinäkuun suhdannotiedustelun päätulokset. Taulukoissa verrataan heinäkuun kyselyn tuloksia kesäkuuhun sekä pitkän aikavälin keskiarvoon. Suhdannotilannetta on taulukossa arvioitu saldoluokien kolmen kuukauden liukuvan keskiarvon muutoksen avulla.

## Menetelmä

Luottamusindikaattorit on kerätty ja analysoitu EK:ssa. Tiedustelu kuuluu Euroopan komission harmonisoituun tiedustelujärjestelmään, ja se tehdään EU:n osittaisella rahoituksella. Tiedotteen luvut on kausitasoitettu Tramo-Seats-menetelmällä, ja vastausten painotus huomioi eri yrityskokoluokkien merkityksen taloudessa. Toukokuusta 2010 lähtien käytössä on uusi toimialaluokitus TOL2008. Eri EU-maiden suhdannetilannetta on verrattu uusimpien Euroopan komission julkaisemien luottamusindikaattorien avulla, laskemalla kunkin maan saldolukujen poikkeamat omasta pitkän ajan keskiarvosta.



**Teollisuuden** luottamusindikaattori lasketaan kolmen kysymyksen vastauksista: tuotanto-odotus lähikuukausina, tilauskanta sekä valmistuotevarastot normaaliin verrattuna (käänteisenä).



**Rakentamisen** luottamusindikaattori lasketaan kahden kysymyksen vastauksista: tilauskanta normaaliin verrattuna ja henkilökunta-odotus lähikuukausina.



**Vähittäiskaupan** luottamusindikaattori lasketaan kolmen kysymyksen vastauksista: toteutunut myynnin kehitys, myyntitodotukset sekä varastot (käänteisenä).



**Palvelujen** luottamusindikaattori lasketaan kolmen kysymyksen vastauksista: toteutunut myynnin kehitys, myyntitodotukset sekä suhdannekehitys.

### Elinkeinoelämän keskusliitto EK

PL 30 (Eteläranta 10), 00131 Helsinki  
Puhelin 09 420 20  
www.ek.fi

### Lisätietoja:

Johtaja  
Sami Pakarinen  
Puh. 050 343 4337  
etunimi.sukunimi@ek.fi



Yhteisrahoittajana:

