

# Elinkeinoelämän luottamus laski aavistuksen

**Päätoimialoista vain rakentamisessa luottamus vahvistui, palveluissa odottava tunnelma**

## ■ Teollisuuden luottamuksessa pieni lasku

Teollisuusyritysten luottamus laski syyskuussa yhden pisteen edelliskuukaudesta. Uusin lukema oli +21, kun saldoluku oli elokuussa +22. Luottamusindikaattori on pitkän aikavälin keskiarvoa korkeammalla, joka on +1.

EK:n julkaisemat luottamusindikaattorit kuvaavat yritysten suhdannetilannetta kyselyhetkellä.

Tuotannon ennakoidaan jatkavan kasvuaan lähikuukausien aikana. Tilauskanta pysyi edelliskuun tasolla ja on selvästi yli normaalina pidetyn tason. Valmiiden tuotteiden varastot lisääntyivät syyskuussa hieman, mutta ovat yhä selvästi alle tavanomaisen tason. Tuotantokapasiteetti oli täyskäytössä 82 prosentilla vastaajista.

Suomen teollisuuden luottamus oli elokuussa tehdyn mittauksen mukaan yli EU-maiden keskiarvon.

## ■ Rakentamisen luottamus jatkoï nousuaan

Rakennusyritysten luottamus parantui syyskuussa. Luottamusindikaattorin saldoluku oli +7 pistettä, joka on kaksi pistettä enemmän kuin edelliskuussa. Indikaattorin pitkän aikavälin keskiarvo on -7.

Tilauskanta nousi edelliskuukauden tasolta ja on yli tavanomaisen tason. Henkilöstön määrän arvioidaan lisääntyvän tulevien kuukausien aikana, kun tilannetta tarkastellaan kausitasoitetuilla luvuilla.

Suomen rakentamisen luottamusindikaattori oli elokuussa EU-maiden keskiarvoa heikompi.

## ■ Palveluissa luottamus ennallaan

Palveluyritysten luottamusindikaattori pysyi syyskuussa viime kuun tasolla. Saldolukema oli +16 pistettä, joka on sama kuin elokuun tarkistettu lukema. Luottamus on yhä yli pitkän aikavälin keskiarvon, joka on +12.

Palveluyritykset arvioivat yleisen suhdannekuvansa parantuneen. Myyntimäärät ovat lisääntyneet edelliskuukauteen nähden, mutta hieman aiempaa hitaammin. Myyntitodotukset lähikuukausille ovat myös aavistuksen aiempaa varovaisemmat ja lähellä pitkän aikavälin keskimääräistä tasoa.

Suomen palveluyritysten luottamus oli elokuussa alle EU-maiden keskiarvon.

## ■ Vähittäiskaupan luottamus alamäkeen

Vähittäiskaupan luottamus laski syyskuussa. Luottamusindikaattorin uusi pisteluku oli +13, joka on neljä pistettä vähemmän kuin elokuun tarkistettu lukema. Luottamusindikaattori on pitkän aikavälin keskiarvoa korkeammalla, joka on -1.

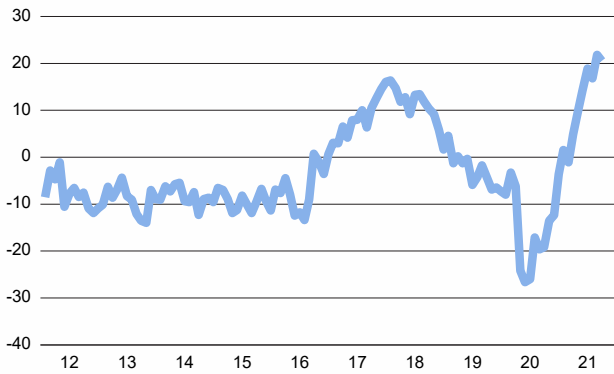
Myynnin määrä kasvoi edelliskuukauden tasolta. Myyntitodotukset lähikuukausille ovat myös positiiviset. Varastot ovat pysytelleet edelliskuukauden tasolla ollen yli tavanomaisen tason.

Suomessa vähittäiskaupan luottamus oli elokuussa varsin lähellä EU-maiden keskiarvoa.

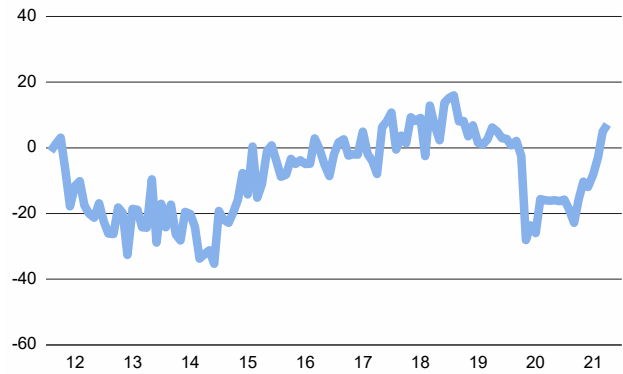
**//Teollisuudessa tuotantokapasiteetti oli täyskäytössä 82 %:lla vastaajista //**

## Elinkeinoelämän luottamusindikaattorit Suomessa

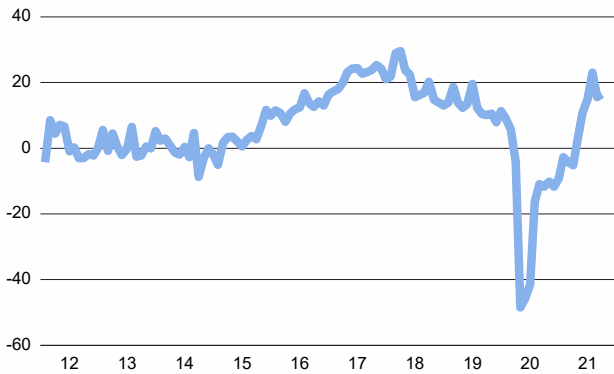
**Teollisuuden luottamusindikaattori**



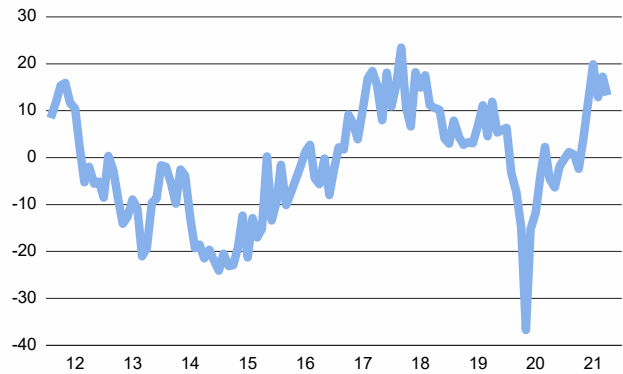
**Rakentamisen luottamusindikaattori**



**Palvelujen luottamusindikaattori**

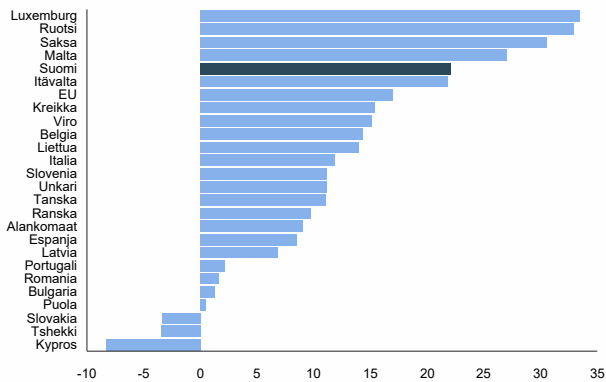


**Vähittäiskaupan luottamusindikaattori**

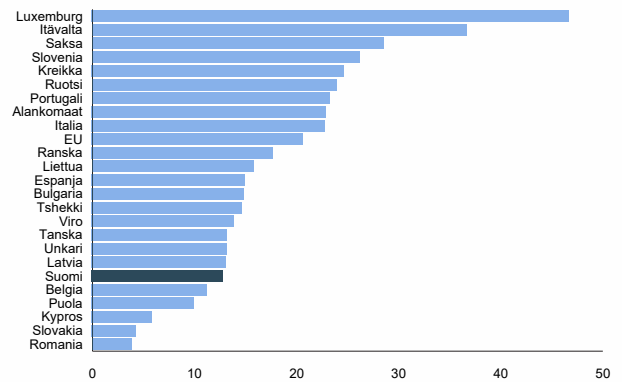


## Kansainväliset vertailut, elokuu 2021

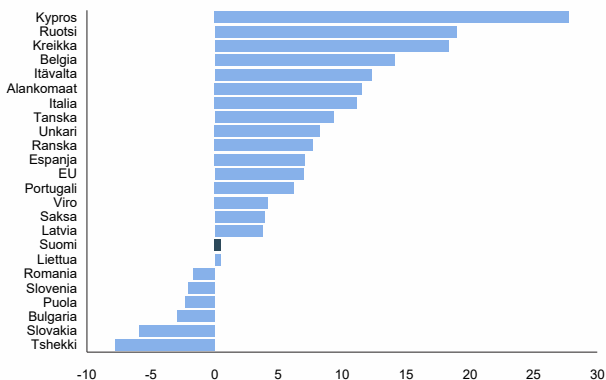
**Teollisuuden luottamus maittain**



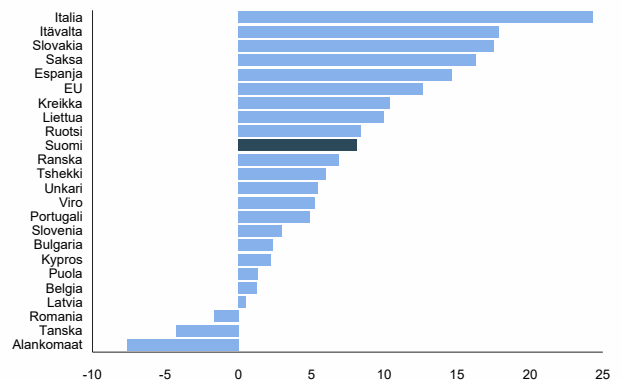
**Rakentamisen luottamus maittain**



**Palvelujen luottamus maittain**



**Vähittäiskaupan luottamus maittain**



## Suhdannotiedustelun päätulokset

### Teollisuus



Kausitasoitettujen saldoluovut				
	Saldoluku syyskuu	Saldoluku elokuu	Pitkän aikavälin keskiarvo	Suhdannekehitys 3 kk lka:n muutos
Luottamusindikaattori	21	22	1	Ennallaan
Kapasiteetin käyttöaste, %	82	88	71	Ennallaan
Tuotanto-odotus lähikuukausina	25	26	14	Laskussa
Tilaukanta normaaliin verrattuna	24	23	-9	Nousussa
Valmistuotevarastot normaaliin verr.	-14	-16	2	Laskussa

### Rakentaminen



Kausitasoitettujen saldoluovut				
	Saldoluku syyskuu	Saldoluku elokuu	Pitkän aikavälin keskiarvo	Suhdannekehitys 3 kk lka:n muutos
Luottamusindikaattori	7	5	-6	Nousussa
Tilaukanta normaaliin verrattuna	5	4	-13	Nousussa
Henkilökuntaodotus lähikuukausina	10	5	0	Nousussa

### Palvelut



Kausitasoitettujen saldoluovut				
	Saldoluku syyskuu	Saldoluku elokuu	Pitkän aikavälin keskiarvo	Suhdannekehitys 3 kk lka:n muutos
Luottamusindikaattori	16	16	12	Ennallaan
Myynti ed. kk. verrattuna	20	25	16	Ennallaan
Myyntiodotus lähikuukausina	22	19	19	Ennallaan
Suhdannekehitys viime kuukausina	7	3	2	Ennallaan

### Vähittäis- kauppa



Kausitasoitettujen saldoluovut				
	Saldoluku syyskuu	Saldoluku elokuu	Pitkän aikavälin keskiarvo	Suhdannekehitys 3 kk lka:n muutos
Luottamusindikaattori	13	17	-1	Laskussa
Myynti ed. kk. verrattuna	22	35	6	Laskussa
Myyntiodotus lähikuukausina	22	21	7	Laskussa
Varastot normaaliin verrattuna	4	4	16	Ennallaan

Taulukoissa on esitetty syyskuun suhdannotiedustelun päätulokset. Taulukoissa verrataan syyskuun kyselyn tuloksia elokuuhun sekä pitkän aikavälin keskiarvoon. Suhdanneilannetta on taulukossa arvioitu saldoluokujen kolmen kuukauden liukuvan keskiarvon muutoksen avulla.

## Menetelmä

Luottamusindikaattorit on kerätty ja analysoitu EK:ssa. Tiedustelu kuuluu Euroopan komission harmonisoituun tiedustelujärjestelmään, ja se tehdään EU:n osittaisella rahoituksella. Tiedotteen luvut on kausitasoitettu Tramo-Seats-menetelmällä, ja vastausten painotus huomioi eri yrityskokoluokkien merkityksen taloudessa. Toukokuusta 2010 lähtien käytössä on uusi toimialaluokitus TOL2008. Eri EU-maiden suhdannetilannetta on verrattu uusimpien Euroopan komission julkaisemien luottamusindikaattorien avulla, laskemalla kunkin maan saldolukujen poikkeamat omasta pitkän ajan keskiarvosta.



**Teollisuuden** luottamusindikaattori lasketaan kolmen kysymyksen vastauksista: tuotanto-odotus lähikuukausina, tilauskanta sekä valmistuotevarastot normaaliin verrattuna (käänteisenä).



**Rakentamisen** luottamusindikaattori lasketaan kahden kysymyksen vastauksista: tilauskanta normaaliin verrattuna ja henkilökunta-odotus lähikuukausina.



**Vähittäiskaupan** luottamusindikaattori lasketaan kolmen kysymyksen vastauksista: toteutunut myynnin kehitys, myyntitodotukset sekä varastot (käänteisenä).



**Palvelujen** luottamusindikaattori lasketaan kolmen kysymyksen vastauksista: toteutunut myynnin kehitys, myyntitodotukset sekä suhdannekehitys.

### Elinkeinoelämän keskusliitto EK

PL 30 (Eteläranta 10), 00131 Helsinki  
Puhelin 09 420 20  
www.ek.fi

### Lisätietoja:

Johtaja  
Sami Pakarinen  
Puh. 050 343 4337  
etunimi.sukunimi@ek.fi



Yhteisrahoittajana:

