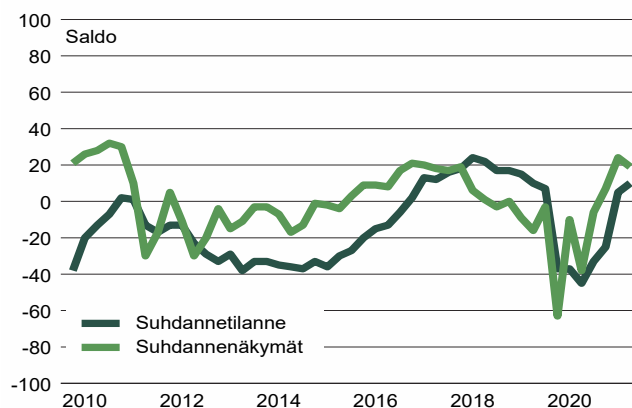


Suhdannebarometri

Uusimaa

- Suhdannetilanne oli lokakuussa 2021 tavanomaista parempi
- Tuotanto- ja myyntimäärät kasvavat yleisesti
- Ammattityövoimapula pahenee
- Kannattavuus keskimäärin nousussa, mutta yrityksittäin vaihtelua
- Suhdanneodotukset ovat luottavaiset, saldoluku 19

Suhdanteet



Uudenmaan yritysten tämänhetkistä tilannetta koskevat suhdannearviot paranivat syksyllä 2021, vaikka toipuminen koronaviruksesta oli etenkin monilla palvelualoilla edelleen kesken. Suhdannetilanne-kysymyksen saldoluku oli lokakuussa 10, kun saldoluku oli heinäkuussa 7.

Lähikuukausien suhdannenäkymät eivät enää kirkastuneet, mutta odotukset ovat hyvin myönteiset. Suhdannenäkymien saldoluku oli lokakuussa 19, kun saldoluku oli heinäkuussa tehdyssä tiedustelussa 24. Suurin osa vastaajista, 69 %, arvioi tilanteen pysyvän ennallaan, 25 % yrityksistä odotti paranemista ja 6 % alasta arvioi suhdanteiden olevan hiipumassa. Uudenmaan yritysten suhdanneodotukset ovat koko maan keskiarvoa myönteisemmät.

Tuotanto- ja myyntimäärät kasvoivat kolmannella neljänellä ja tuotannon kasvun odotetaan jatkuvan seuraavan puolen vuoden ajan.

Henkilökuntaa palkattiin lisää kolmannella neljänneksellä ja työvoimaa suunnitellaan kasvatettavan myös loppuvuoden aikana. Ammattitaitoisen työvoiman puute yleistyi 39 %:iin (heinäkuussa 30 %). Kysynnän heikkous on vaimentunut 21 %:iin (heinäkuussa 26 %). Materiaalien tai kapasiteetin puute oli ongelmana 17 %:lla yrityksistä.

Kannattavuuskehitys vaihtelee yrityksittäin - keskimäärin se on vuodentakaista parempi. Myyntihinnat ovat noususuunnassa, mutta kustannusten kohoaminen on voimistunut yleisemmin.

Keskeiset tulokset

	Vastausten prosenttijakaumat			Saldoluku
	Suurempi/kyllä	Yhtä suuri	Pienempi	
Yrityksiä 360				
Henkilökunta 105212.5				
Tuotannon määrä viimeisen kolmen kuukauden aikana	36	55	9	27
Tuotannon määrä viimeisen kolmen kk aikana vuodentakaiseen verrattuna	45	37	18	27
Tuotannon määrän odotetaan olevan seuraavan kolmen kuukauden aikana	41	49	10	31
Henkilökunnan määrä viimeisen kolmen kuukauden aikana	25	63	12	13
Henkilökunnan määrän odotetaan olevan seuraavan kolmen kk:n aikana	26	67	7	19
Tuotannon kasvun esteet	71			71
Kapeikkona ammattityövoiman puute (kaikista vastaajista)	39			39
puute kapasiteetista tai materiaaleista	17			17
riittämätön kysyntä	21			21
rahoitusvaikeudet	5			5
muu tuotantokapeikko	10			10
Suhdannetilanteen arvioidaan olevan tällä hetkellä	30	50	20	10
Suhdannenäkymien odotetaan lähitulevaisuudessa paranevan/huononevan	25	69	6	19

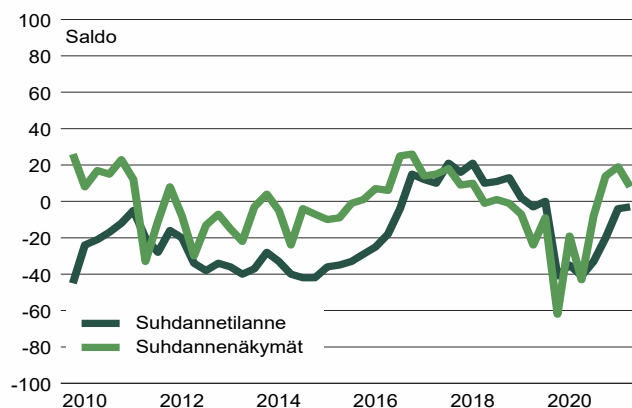
Katsaus perustuu Elinkeinoelämän keskusliiton EK:n lokakuussa 2021 tekemään suhdannetiedusteluun. Tuloksissa on laskettu yhteen teollisuus, rakentaminen ja palvelut. Aluekatsauksen tuloksia ei ole koko maan Suhdannebarometrituloksista poiketen painotettu, eli kaikki yritykset saavat yhtä suuren painoarvon. Tiedustelu on osa EU:n harmonisoitua suhdannekyselyjärjestelmää.

Suhdannebarometri

Lounais-Suomi

- Suhdanne tilanne arvioitiin lokakuussa 2021 aavistuksen verran tavanomaista heikommaksi
- Tuotanto- ja myyntimäärät kasvavat, samaan aikaan osalla yrityksistä kysyntä on yhä vaimeaa
- Työvoimaa suunnitellaan palkattavan lisäksi, mutta ammattitaitoisen henkilökunnan löytäminen ei ole helppoa
- Suhdanneodotukset ovat hieman vaimentuneet, mutta edelleen odotetaan paranemista (saldoluku 8)

Suhdanteet



Lounais-Suomen yritysten suhdannearviot pysyivät likimain ennallaan kesän lopulla ja syksyn alussa. Tilanne vaihtelee ajoittain ja siksi nykytilaa kuvaava saldoluku oli lokakuussa 2021 yhä aavistuksen tavanomaista heikompi -3. Saldoluku oli heinäkuussa tehdyssä kyselyssä -4.

Yleiset suhdanneodotukset ovat vaimentuneet hieman kesän lukemista, mutta edelleen odotetaan paranemista. Suhdannenäkymien saldoluku oli lokakuussa 8, kun saldoluku oli heinäkuussa 19. Lokakuussa valtaosa vastaajista, 72 %, arvioi tilanteen pysyvän ennallaan. Paranemista ennakoiti 18 % vastaajista ja 10 % uskoi suhdanteiden olevan hiipumassa. Lounais-Suomen elinkeinoelämän suhdannearviot ovat lievästi koko maan keskiarvoa varovaisemmat.

Tuotanto- ja myyntimäärät lisääntyivät kolmannella neljänneksellä ja tuotannon kasvu jatkuu loppuvuoden ajan. Henkilökuntaa lisättiin heinä-syyskuussa ja työvoimaa palkattaneen lisäksi myös lähikuukausina.

Puute ammattitaitoisesta työvoimasta nousi lokakuussa yleisimmäksi tuotantokapeikoksi 43 %:n osuudella (heinäkuussa 31 %). Kysyntä oli vaimeaa 29 %:lla alasta (heinäkuussa 32 %). Kapasiteetista tai materiaaleista oli puutaa 18 %:lla alueen yrityksistä. Kannattavuus on pysynyt keskimäärin vuoden takaisissa lukemissa. Yli puolet alueen yrityksistä arvioi tuotantokustannusten nousevan loppuvuoden aikana.

Keskeiset tulokset

	Vastausten prosenttijakaumat			Saldoluku
	Suurempi/kyllä	Yhtä suuri	Pienempi	
Yrityksiä 152				
Henkilökunta 29101				
Tuotannon määrä viimeisen kolmen kuukauden aikana	39	49	12	27
Tuotannon määrä viimeisen kolmen kk aikana vuodentakaiseen verrattuna	47	37	16	31
Tuotannon määrän odotetaan olevan seuraavan kolmen kuukauden aikana	28	56	16	12
Henkilökunnan määrä viimeisen kolmen kuukauden aikana	21	66	13	8
Henkilökunnan määrän odotetaan olevan seuraavan kolmen kk:n aikana	21	69	10	11
Tuotannon kasvun esteet	80			80
Kapeikkona ammattitaitoisen puute (kaikista vastaajista)	43			43
puute kapasiteetista tai materiaaleista	18			18
riittämätön kysyntä	29			29
rahoitusvaikeudet	3			3
muu tuotantokapeikko	9			9
Suhdanne tilanteen arvioidaan olevan tällä hetkellä	24	49	27	-3
Suhdannenäkymien odotetaan lähitulevaisuudessa paranevan/huononevan	18	72	10	8

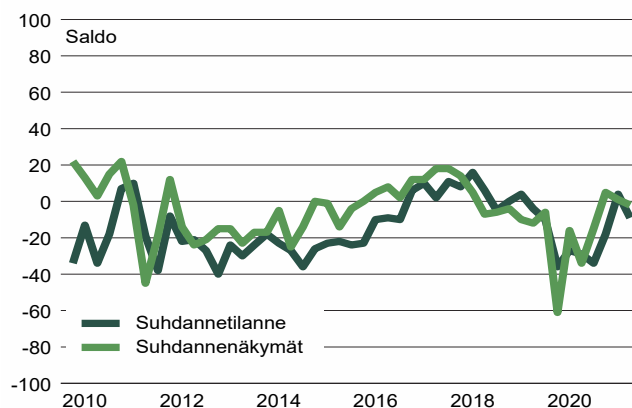
Katsaus perustuu Elinkeinoelämän keskusliiton EK:n lokakuussa 2021 tekemään suhdannetiedusteluun. Tuloksissa on laskettu yhteen teollisuus, rakentaminen ja palvelut. Aluekatsauksen tuloksia ei ole koko maan Suhdannebarometrituloksista poiketen painotettu, eli kaikki yritykset saavat yhtä suuren painoarvon. Tiedustelu on osa EU:n harmonisoitua suhdannekyselyjärjestelmää.

Suhdannebarometri

Kaakkois-Suomi

- Suhdannetilannearviot heikkenivät syksyllä hieman
- Kysyntä on vaimeaa, mutta tuotanto - ja myyntimäärät ovat nousussa
- Kustannukset kohoavat ja kannattavuus vaihtelee suuresti
- Suhdannetilanteen arvioidaan hiipuvan aavistuksen verran loppuvuoden aikana, saldoluku -2

Suhdanteet



Kaakkois-Suomen teollisuuden, rakentamisen ja palveluiden yritykset arvioivat lokakuussa 2021 yrityksen oman suhdannetilanteen hieman normaalia heikommaksi, saldoluku -9. Heinäkuisessa tiedustelussa vastaava saldoluku oli 4.

Suhdannenäkymät vaimenivat aavistuksen verran kesän lopulla ja syksyn alussa. Lähikuukausien yleisten suhdanneodotuksien saldoluku oli lokakuussa -2, kun saldoluku oli heinäkuussa 1. Huomattava osa alueen yrityksistä, 72 %, arvioi suhdanteiden pysyvän ennallaan. Paranemista ennakoivat 13 % vastaajista ja 15 % yrityksistä arveli suhdanteiden olevan laskussa. Kaakkois-Suomen yritysten suhdannearviot ovat hieman koko maan keskiarvoa vaisummat.

Tuotanto- ja myyntimäärät lisääntyivät kausivaihtelu huomioon ottaen hieman kolmannella vuosineljänneksellä ja kasvun arvioidaan voimistuvan edelleen vuoden loppua kohden. Työvoimaa on kausitekiäjä huomioiden lisätty syksyllä ja lähikuukausina palkattaneen lisää henkilökuntaa.

Heikko kysyntä oli lokakuussa yleisin tuotannon kasvun este 35 %:n osuudella (heinäkuussa 29 %). Ammattitaitoisen työvoiman löytämisessä oli ongelmia 32 %:lla vastaajista (heinäkuussa 24 %). Kapasiteetista ja materiaaleista oli pulaa 13 %:lla vastaajista.

Kannattavuus on pysynyt keskimäärin vuoden takaisissa lukemissa, joskin kehitys vaihtelee suuresti yrityksittäin. Kustannukset nousevat laajalla rintamalla.

Keskeiset tulokset

Yrityksiä 84
Henkilökunta 10295

	Vastausten prosenttijakaumat			Saldoluku
	Suurempi/kyllä	Yhtä suuri	Pienempi	
Tuotannon määrä viimeisen kolmen kuukauden aikana	26	55	19	7
Tuotannon määrä viimeisen kolmen kk aikana vuodentakaiseen verrattuna	35	34	31	4
Tuotannon määrän odotetaan olevan seuraavan kolmen kuukauden aikana	27	60	13	14
Henkilökunnan määrä viimeisen kolmen kuukauden aikana	19	63	18	1
Henkilökunnan määrän odotetaan olevan seuraavan kolmen kk:n aikana	11	79	10	1
Tuotannon kasvun esteet	75			75
Kapeikkona ammattityövoiman puute (kaikista vastaajista)	32			32
puute kapasiteetista tai materiaaleista	13			13
riittämätön kysyntä	35			35
rahoitusvaikeudet	2			2
muu tuotantokapeikko	7			7
Suhdannetilanteen arvioidaan olevan tällä hetkellä	16	59	25	-9
Suhdannenäkymien odotetaan lähitulevaisuudessa paranevan/huononevan	13	72	15	-2

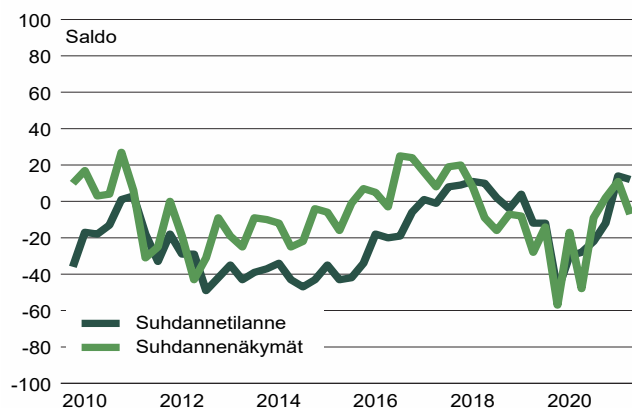
Katsaus perustuu Elinkeinoelämän keskusliiton EK:n lokakuussa 2021 tekemään suhdannetiedusteluun. Tuloksissa on laskettu yhteen teollisuus, rakentaminen ja palvelut. Aluekatsauksen tuloksia ei ole koko maan Suhdannebarometrituloksista poiketen painotettu, eli kaikki yritykset saavat yhtä suuren painoarvon. Tiedustelu on osa EU:n harmonisoitua suhdannekyselyjärjestelmää.

Suhdannebarometri

Itä-Suomi

- Suhdannetilanne oli lokakuussa 2021 normaalia parempi
- Tuotanto- ja myyntimäärät ovat nousussa, työvoimaa palkataan lisää
- Ammattitaitoisen työvoiman puute yleinen tuotantokapeikko, myös materiaaleista ja kapasiteetista pulaa
- Suhdanneodotukset ovat kääntyneet hienoiseen laskuun saldoluku -7

Suhdanteet



Itä-Suomen yritysten arviot vallitsevasta suhdannetilanteesta pysyivät myönteisinä syksyn 2021 alussa. Tämänhetkistä tilannetta mittaava saldoluku oli lokakuussa 12 (heinäkuussa 15). Tilanne vaihtelee yrityksittäin, sillä kolmasosa vastaajista arvioi suhdannekuvan normaalia kirkaammaksi ja 21 %:lla tilanne oli vaisuhko.

Lähikuukausien suhdannenäkymät ovat vaimentuneet kesän jälkeen, saldoluku lokakuussa -7 (heinäkuussa 13). Suhdanteiden kohentumista odottaa 16 % alueen vastaajista ja 23 % yrityksistä arvioi suhdanteiden olevan hiipumassa. Ennallaan tilanne pysynee 61 %:lla vastaajista. Itä-Suomen yritysten suhdanneodotukset ovat koko maan keskiarvoa varovaisemmat.

Tuotanto- ja myyntimäärät ovat lisääntyneet syksyn aikana - loppuvuotta koskevat odotukset ovat myös myönteisiä. Henkilökunnan määrä on ollut nousussa heinä-syyskuussa ja työvoima lisääntyy kausivaihtelu huomioon ottaen myös lähikuukausina.

Rekrytointivaikeudet olivat lokakuussa heinäkuun tavoin yleisin kapeikkotekijä 47 %:n osuudella. Kapasiteetista ja tarvikkeista oli pulaa neljäsosalla yrityksistä. Kysyntä oli vaiimea 24 %:lla vastaajista (heinäkuussa 18 %). Rahoitusvaikeuksia oli 7 %:lla yrityksistä.

Kannattavuus oli keskimäärin vuodentakaisella tasolla, mutta erot yritysten välillä olivat suuria. Kustannusten nousua ilmoitti poikkeuksellisen iso osa vastaajista (59 %).

Keskeiset tulokset

	Vastausten prosenttijakaumat			Saldoluku
	Suurempi/kyllä	Yhtä suuri	Pienempi	
Yrityksiä 112				
Henkilökunta 17942				
Tuotannon määrä viimeisen kolmen kuukauden aikana	36	49	15	21
Tuotannon määrä viimeisen kolmen kk aikana vuodentakaiseen verrattuna	45	40	15	30
Tuotannon määrän odotetaan olevan seuraavan kolmen kuukauden aikana	32	52	16	16
Henkilökunnan määrä viimeisen kolmen kuukauden aikana	28	60	12	16
Henkilökunnan määrän odotetaan olevan seuraavan kolmen kk:n aikana	25	59	16	9
Tuotannon kasvun esteet	69			69
Kapeikkona ammattityövoiman puute (kaikista vastaajista)	47			47
puute kapasiteetista tai materiaaleista	25			25
riittämätön kysyntä	24			24
rahoitusvaikeudet	7			7
muu tuotantokapeikko	5			5
Suhdannetilanteen arvioidaan olevan tällä hetkellä	33	46	21	12
Suhdannenäkymien odotetaan lähitulevaisuudessa paranevan/huononevan	16	61	23	-7

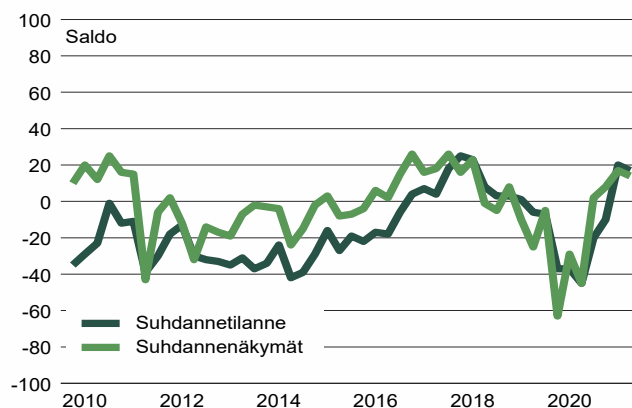
Katsaus perustuu Elinkeinoelämän keskusliiton EK:n lokakuussa 2021 tekemään suhdannetiedusteluun. Tuloksissa on laskettu yhteen teollisuus, rakentaminen ja palvelut. Aluekatsauksen tuloksia ei ole koko maan Suhdannebarometrituloksista poiketen painotettu, eli kaikki yritykset saavat yhtä suuren painoarvon. Tiedustelu on osa EU:n harmonisoitua suhdannekyselyjärjestelmää.

Suhdannebarometri

Pohjanmaa

- Suhdannetilanne oli lokakuussa tavanomaista parempi
- Tuotanto- ja myyntimäärät ovat noususuunnassa
- Ammattitaitoisen työvoiman saaminen yhä vaikeampi ongelma - kustannuksien kohoaminen yhä yleisempää
- Lähikuukausien suhdannenäkymät ovat valoisat, saldoluku 14

Suhdanteet



Pohjanmaan yritysten suhdannearviot pysyivät pienestä hiipumisesta huolimatta varsin valoisina kesän 2021 lopussa ja syksyn alussa. Suhdannetilannetta kuvaava saldoluku oli lokakuussa 17, kun saldoluku oli heinäkuussa tehdyssä tiedustelussa 21.

Lähtulevaisuuden suhdannenäkymät vaihenivat hie- man syksyllä, mutta edelleen odotetaan paranemista. Uusi suhdanneodotuksien saldoluku oli 14 (heinäkuussa 19). Lokakuussa 68 % vastaajista arvioi suhdanteiden pysyvän ennallaan, paranemista odotti 23 % alueen vastaajista ja 9 % yrityksistä ennakoiti tilanteen heikkenemistä. Pohjanmaan yritysten suhdannekuva on vähän koko maan keskiarvoa kirkaampi.

Tuotanto- ja myyntimäärät jatkoivat kasvuaan kolman- nella vuosineljänneksellä ja tuotannon ennakoidaan li- sääntyvän myös viimeisellä neljänneksellä. Henkilökun- nan määrä on ollut nousussa ja työvoimaa lisättäneen lop- puvuoden aikanakin.

Ammattitaitoisen työvoiman puute oli lokakuussa ongel- mana 50 %:lla vastaajista (heinäkuussa 44 %). Kapasitee- tin tai materiaalien riittävydessä oli vaikeuksia 29 %:lla yrityksistä. Kysynnän heikkous oli ongelmana 21 %:lla (hei- näkuussa 18 %) vastaajista.

Kannattavuus on kohentunut vuodentakaisesta selväs- ti. Lähes kaksi kolmasosaa vastaajista arvioi tuotantokus- tannusten nousseen viime kuukausina.

Keskeiset tulokset

	Vastausten prosenttijakaumat			Saldoluku
	Suurempi/kyllä	Yhtä suuri	Pienempi	
Yrityksiä 110				
Henkilökunta 17354.75				
Tuotannon määrä viimeisen kolmen kuukauden aikana	36	53	11	25
Tuotannon määrä viimeisen kolmen kk aikana vuodentakaiseen verrattuna	45	44	11	34
Tuotannon määrän odotetaan olevan seuraavan kolmen kuukauden aikana	29	61	10	19
Henkilökunnan määrä viimeisen kolmen kuukauden aikana	32	53	15	17
Henkilökunnan määrän odotetaan olevan seuraavan kolmen kk:n aikana	34	60	6	28
Tuotannon kasvun esteet	83			83
Kapeikkona ammattityövoiman puute (kaikista vastaajista)	50			50
puute kapasiteetista tai materiaaleista	29			29
riittämätön kysyntä	21			21
rahoitusvaikeudet	4			4
muu tuotantokapeikko	7			7
Suhdannetilanteen arvioidaan olevan tällä hetkellä	35	47	18	17
Suhdannenäkymien odotetaan lähitulevaisuudessa paranevan/huononevan	23	68	9	14

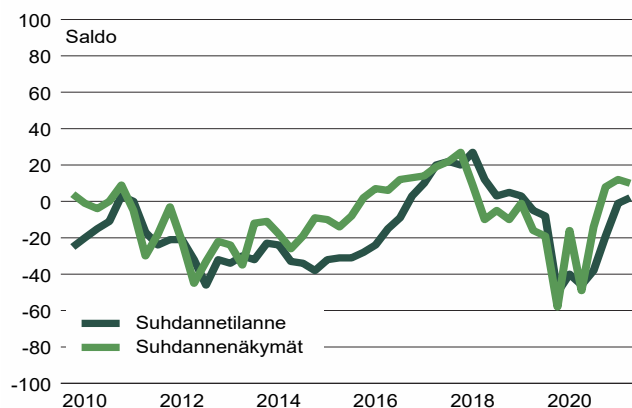
Katsaus perustuu Elinkeinoelämän keskusliiton EK:n lokakuussa 2021 tekemään suhdannetiedusteluun. Tuloksissa on laskettu yhteen teollisuus, rakentaminen ja palvelut. Aluekatsauksen tuloksia ei ole koko maan Suhdannebarometrituloksista poiketen painotettu, eli kaikki yritykset saavat yhtä suuren painoarvon. Tiedustelu on osa EU:n harmonisoitua suhdannekyselyjärjestelmää.

Suhdannebarometri

Pohjois-Suomi

- Suhdannetilanne oli lokakuussa 2021 likimain normaali
- Tuotanto- ja myyntikehitys oli alkusyksyllä odotuksia parempaa ja kasvun ennakoidaan jatkuvan
- Ammattityövoimapula laajenee - edelleen ongelmia myös heikon kysynnän kanssa
- Suhdanteiden odotetaan paranevan edelleen, saldoluku 10

Suhdanteet



Pohjois-Suomen yritysten suhdannetilanne nousi syksyllä 2021 aavistuksen verran normaalilukemia paremmaksi. Tämänhetkistä tilannetta kuvaava saldoluku oli lokakuussa 2, kun saldoluku oli heinäkuussa tiedustelussa -1.

Lähikuukausien suhdanneodotukset olivat lokakuussa myönteiset, saldoluku 10. Heinäkuussa tehdyssä tiedustelussa vastaava saldoluku oli 12. Suhdanteiden arvioi pysyvän ennallaan 68 % alueen yrityksistä, paranemista ennakoiti 21 % vastaajista ja 11 % yrityksistä uskoi tilanteen olevan pikaisesti hiipumassa. Pohjois-Suomen yritysten lähikuukausien suhdannearviot ovat lähellä koko maan keskiarvoa.

Tuotanto- ja myyntimäärät kasvoivat jopa hieman odotuksia nopeammin kolmannella neljänneksellä. Tuotanto lisääntynee myös lähikuukausina. Henkilökunnan määrä on pysynyt likimain ennallaan alkusyksyllä - työvoiman määrä säilynee keskimäärin muuttumattomana loppuvuodetakin.

Ammattityövoiman puute oli lokakuussa yleisin kapeikkokotekijä 42 %:n osuudella (heinäkuussa 33 %). Kysynnän heikkous oli ongelmana 27 %:lla vastaajista (heinäkuussa 28 %). Kannattavuus on viimeaikaisesta kustannusten noususta huolimatta kohonnut vuodentakaiseen verrattuna. Kannattavuus vaihtelee suuresti aloittain.

Keskeiset tulokset

	Vastausten prosenttijakaumat			Saldoluku
	Suurempi/kyllä	Yhtä suuri	Pienempi	
Yrityksiä 113				
Henkilökunta 22340.5				
Tuotannon määrä viimeisen kolmen kuukauden aikana	36	51	13	23
Tuotannon määrä viimeisen kolmen kk aikana vuodentakaiseen verrattuna	43	37	20	23
Tuotannon määrän odotetaan olevan seuraavan kolmen kuukauden aikana	27	62	11	16
Henkilökunnan määrä viimeisen kolmen kuukauden aikana	20	62	18	2
Henkilökunnan määrän odotetaan olevan seuraavan kolmen kk:n aikana	15	73	12	3
Tuotannon kasvun esteet	69			69
Kapeikkona ammattityövoiman puute (kaikista vastaajista)	42			42
puute kapasiteetista tai materiaaleista	12			12
riittämätön kysyntä	27			27
rahoitusvaikeudet	4			4
muu tuotantokapeikko	4			4
Suhdannetilanteen arvioidaan olevan tällä hetkellä	22	58	20	2
Suhdannenäkymien odotetaan lähitulevaisuudessa paranevan/huononevan	21	68	11	10

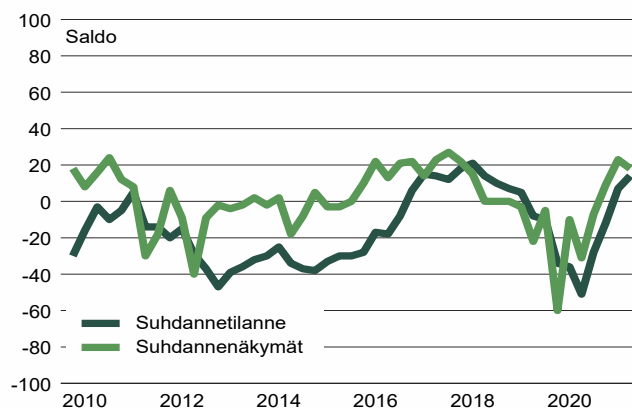
Katsaus perustuu Elinkeinoelämän keskusliiton EK:n lokakuussa 2021 tekemään suhdannetiedusteluun. Tuloksissa on laskettu yhteen teollisuus, rakentaminen ja palvelut. Aluekatsauksen tuloksia ei ole koko maan Suhdannebarometrituloksista poiketen painotettu, eli kaikki yritykset saavat yhtä suuren painoarvon. Tiedustelu on osa EU:n harmonisoitua suhdannekyselyjärjestelmää.

Suhdannebarometri

Pirkanmaa

- Suhdannetilanne kohentui syksyn 2021 aikana
- Tuotanto- ja myyntimäärien kasvun ennakoidaan jatkuvan kuluvan vuoden lopussa ja ensi vuoden alussa
- Ammattitaitoisen työvoiman puute on yleisin kapeikkotekijä
- Suhdanneodotukset ovat hienoisesta tasaantumisesta huolimatta myönteiset, saldoluku 18

Suhdanteet



Pirkanmaalaisyriyten suhdannetilanne kohentui talouden avaamisen myötä syksyllä 2021. Tämänhetkistä tilannetta mittaava saldoluku oli lokakuussa 14, kun saldoluku oli heinäkuussa tehdyssä tiedustelussa 7.

Lähtitulevaisuuden suhdannenäkymät pysyivät kesän lopussa ja syksyn alussa luottavaisina. Suhdanneodotuksien uusin saldoluku oli 18, sillä 26 % vastaajista ennakoivat paranemista ja 8 % yrityksistä arvioi suhdanteiden olevan hiipumassa. Ennallaan suhdanteet pysynevät lähikuukausien aikana 66 %:lla vastaajista. Heinäkuussa tehdyssä tiedustelussa vastaava saldoluku oli 23. Pirkanmaalaisyriyten suhdannenäkymät ovat koko maan keskiarvoa valoisammat.

Tuotanto- ja myyntimäärät lisääntyivät odotusten mukaisesti yleisesti kolmannella vuosineljänneksellä. Tuotannon kasvu jatkuu seuraavan puolen vuoden ajan.

Henkilökunnan määrä on noususuunnassa, mutta huoli työvoiman saatavuudesta yleistyy. Lokakuussa 41 % vastaajista arvioi ammattityövoimasta olevan pulaa (heinäkuussa 34 %). Kapasiteetista tai raaka-aineista oli puutetta 23 %:lla yrityksistä. Neljäsosa vastaajista totesi heinäkuun tavoin kysynnän vaikeaksi.

Kannattavuus oli kolmannella vuosineljänneksellä vuodentakaista parempi. Myyntihinnat ovat nousseet viime kuukausina, mutta kustannusten kohoaminen on ollut vielä yleisempää.

Keskeiset tulokset

	Vastausten prosenttijakaumat			Saldoluku
	Suurempi/kyllä	Yhtä suuri	Pienempi	
Yrityksiä 91				
Henkilökunta 15785				
Tuotannon määrä viimeisen kolmen kuukauden aikana	38	56	6	32
Tuotannon määrä viimeisen kolmen kk aikana vuodentakaiseen verrattuna	45	43	12	33
Tuotannon määrän odotetaan olevan seuraavan kolmen kuukauden aikana	34	58	8	26
Henkilökunnan määrä viimeisen kolmen kuukauden aikana	32	58	10	22
Henkilökunnan määrän odotetaan olevan seuraavan kolmen kk:n aikana	28	65	7	21
Tuotannon kasvun esteet	74			74
Kapeikkona ammattityövoiman puute (kaikista vastaajista)	41			41
puute kapasiteetista tai materiaaleista	23			23
riittämätön kysyntä	25			25
rahoitusvaikeudet	3			3
muu tuotantokapeikko	3			3
Suhdannetilanteen arvioidaan olevan tällä hetkellä	34	46	20	14
Suhdannenäkymien odotetaan lähitulevaisuudessa paranevan/huononevan	26	66	8	18

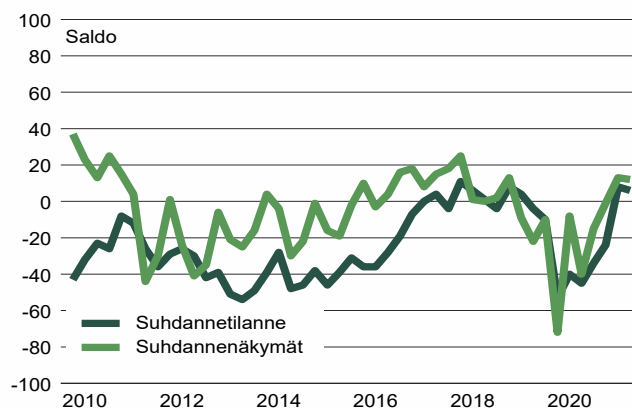
Katsaus perustuu Elinkeinoelämän keskusliiton EK:n lokakuussa 2021 tekemään suhdannetiedusteluun. Tuloksissa on laskettu yhteen teollisuus, rakentaminen ja palvelut. Aluekatsauksen tuloksia ei ole koko maan Suhdannebarometrituloksista poiketen painotettu, eli kaikki yritykset saavat yhtä suuren painoarvon. Tiedustelu on osa EU:n harmonisoitua suhdannekyselyjärjestelmää.

Suhdannebarometri

Häme

- Suhdanne tilanne oli lokakuussa 2021 tavanomaista parempi
- Myynti- ja tuotantomäärät ovat noususuunnassa
- Työvoimapula ja kustannusten nousu uhkaavat rajoittaa tuotannon kasvua
- Suhdannenäkymät pysyivät syksyllä myönteisinä, saldoluku 12

Suhdanteet



Hämeen teollisuuden, rakentamisen ja palveluiden yritysten suhdannearviot pysyivät myönteisinä alkusyksyn 2021 aikana. Tämänhetkistä tilannetta kuvaava saldoluku oli lokakuussa 6, kun saldoluku oli heinäkuussa tehdyssä suhdannekyselyssä 8.

Suhdannenäkymät säilyivät luottavaisina kesän lopulla ja syksyn alussa. Lähikuukausien suhdanneodotuksien saldoluku oli lokakuussa 12 (heinäkuussa 13). Suhdanteiden kohentumista ennakoiti 21 % vastaajista ja 9 % yrityksistä arvioi suhdanteiden olevan hiipumassa. Ennallaan suhdanne tilanne säilynee 70 %:lla alueen vastaajista. Hämeen yritysten suhdannearviot olivat lokakuussa lähellä koko maan keskiarvoa.

Tuotanto- ja myyntimäärät kasvoivat heinä-syyskuun aikana aiempien odotusten mukaisesti. Tuotannon ennakoidaan lisääntyvän myös loppuvuoden ajan. Henkilökunta lisääntyi hieman syksyllä - työvoimaa lisättäneen myös vuoden lopulla.

Ammattityövoimapula kasvun esteenä nousi lokakuussa 36 %:iin (heinäkuussa 32 %). Materiaaleista tai kapasiteetista oli pulaa 24 %:lla yrityksistä. Samaan aikaan kysyntä oli edelleen vaimeaa heinäkuun tavoin 28 %:lla vastaajista.

Kannattavuus on pysynyt keskimäärin vuodentakaisissa lukemissa, mutta eri alojen välillä on suurta vaihtelua. Peräti 61 % vastaajista arvioi kustannusten nousseen viime kuukausien aikana.

Keskeiset tulokset

	Vastausten prosenttijakaumat			Saldoluku
	Suurempi/kyllä	Yhtä suuri	Pienempi	
Yrityksiä 113				
Henkilökunta 17311.5				
Tuotannon määrä viimeisen kolmen kuukauden aikana	33	53	14	19
Tuotannon määrä viimeisen kolmen kk aikana vuodentakaiseen verrattuna	37	43	20	17
Tuotannon määrän odotetaan olevan seuraavan kolmen kuukauden aikana	33	58	9	24
Henkilökunnan määrä viimeisen kolmen kuukauden aikana	22	65	13	9
Henkilökunnan määrän odotetaan olevan seuraavan kolmen kk:n aikana	19	71	10	9
Tuotannon kasvun esteet	76			76
Kapeikkona ammattityövoiman puute (kaikista vastaajista)	36			36
puute kapasiteetista tai materiaaleista	24			24
riittämätön kysyntä	28			28
rahoitusvaikeudet	4			4
muu tuotantokapeikko	10			10
Suhdanne tilanteen arvioidaan olevan tällä hetkellä	26	54	20	6
Suhdannenäkymien odotetaan lähitulevaisuudessa paranevan/huononevan	21	70	9	12

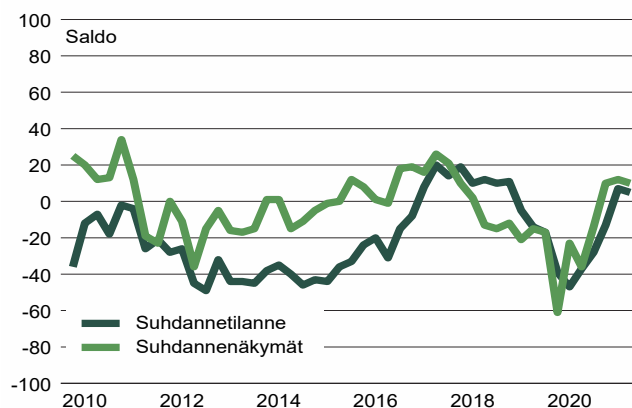
Katsaus perustuu Elinkeinoelämän keskusliiton EK:n lokakuussa 2021 tekemään suhdannetiedusteluun. Tuloksissa on laskettu yhteen teollisuus, rakentaminen ja palvelut. Aluekatsauksen tuloksia ei ole koko maan Suhdannebarometrituloksista poiketen painotettu, eli kaikki yritykset saavat yhtä suuren painoarvon. Tiedustelu on osa EU:n harmonisoitua suhdannekyselyjärjestelmää.

Suhdannebarometri

Keski-Suomi

- Suhdannearvioissa ei tapahtunut syksyn 2021 aikana suuria muutoksia
- Suhdannetilanne on hieman tavanomaista parempi ja tuotanto kasvaa
- Kannattavuus on kohentunut viimeaikaisesta kustannusten noususta huolimatta
- Amattitaitoisen työvoiman löytämisessä yhä suurempia haasteita
- Suhdanneodotukset ovat luottavaiset, saldoluku 10

Suhdanteet



Keski-Suomen yritysten suhdannekuva pysyi syksyllä 2021 likimain ennallaan normaalia paremmalla tasolla. Tämänhetkistä tilannetta kuvaava saldoluku oli lokakuussa 5, kun saldoluku oli heinäkuuisessa kyselyssä 7.

Lähikuukausien suhdannenäkymissä tapahtui syksyllä hienoinen tasaantuminen, mutta edelleen ennakoidaan paranemista. Suhdanneodotuksien saldoluku oli lokakuussa 10, kun saldoluku oli heinäkuussa 12. Pikaista suhdanteiden paranemista ennakoiti 19 % vastaajista ja 9 % uskoi suhdanteiden olevan heikentymässä. Huomattavan suuri osa yrityksistä, 72 % arvioi suhdanteiden säilyvän lähikuukausina ennallaan. Keski-Suomen yritysten suhdanneodotukset ovat lähellä koko maan keskiarvoa.

Tuotanto- ja myyntimäärät lisääntyivät odotusten mukaisesti syksyn aikana. Kasvu jatkuneed edelleen myös loppuvuodesta. Työvoimaa lisättiin heinä-syyskuussa ja kausivaihtelu huomioon ottaen uutta työvoimaa palkattaneen myös lähikuukausina.

Amattitaitoisen työvoiman löytämisvaikeudet olivat lokakuussa yleisin kapeikkotekijä 39 %:n osuudella (heinäkuussa 30 %). Samaan aikaan kysyntä oli vaiheaa 28 %:lla vastaajista (heinäkuussa 25 %). Kapasiteetista ja raaka-aineista oli puutetta viidesosalla yrityksistä.

Kannattavuus kohentui kolmannella vuosineljänneksellä vuodentakaiseen verrattuna. Tuotantokustannusten nousu on ollut viime kuukausina yleistä.

Keskeiset tulokset

	Vastausten prosenttijakaumat			Saldoluku
	Suurempi/kyllä	Yhtä suuri	Pienempi	
Yrityksiä 69				
Henkilökunta 12526				
Tuotannon määrä viimeisen kolmen kuukauden aikana	36	54	10	26
Tuotannon määrä viimeisen kolmen kk aikana vuodentakaiseen verrattuna	52	39	9	43
Tuotannon määrän odotetaan olevan seuraavan kolmen kuukauden aikana	31	60	9	22
Henkilökunnan määrä viimeisen kolmen kuukauden aikana	29	64	7	22
Henkilökunnan määrän odotetaan olevan seuraavan kolmen kk:n aikana	18	73	9	9
Tuotannon kasvun esteet	75			75
Kapeikkona ammatityövoiman puute (kaikista vastaajista)	39			39
puute kapasiteetista tai materiaaleista	20			20
riittämätön kysyntä	28			28
rahoitusvaikeudet	3			3
muu tuotantokapeikko	4			4
Suhdannetilanteen arvioidaan olevan tällä hetkellä	25	55	20	5
Suhdannenäkymien odotetaan lähitulevaisuudessa paranevan/huononevan	19	72	9	10

Katsaus perustuu Elinkeinoelämän keskusliiton EK:n lokakuussa 2021 tekemään suhdannetiedusteluun. Tuloksissa on laskettu yhteen teollisuus, rakentaminen ja palvelut. Aluekatsauksen tuloksia ei ole koko maan Suhdannebarometrituloksista poiketen painotettu, eli kaikki yritykset saavat yhtä suuren painoarvon. Tiedustelu on osa EU:n harmonisoitua suhdannekyselyjärjestelmää.