

A person wearing a brown beanie and a light-colored jacket is sitting on a large, dark rock. They are holding a camera up to their eye, taking a photograph of a vast, hazy forest landscape under a blue sky with light clouds. The scene is captured from a side profile, showing the person's concentration on their work.

EK:n investointiluvituskyselyn tulokset

29.11.2021

EK:n investointiluvituskysely

- EK selvitti yritysten kokemuksia viranomaisasioinnista:
 - Kaavoitus
 - Ympäristövaikutusten arviointi
 - Luvitus: rakentamis-, ympäristö-, jäte-, vesitalous-, kemikaali- ja kaivos- ym. luvat ja ilmoitukset
- Vastaava kysely on tehty myös vuosina 2018, 2016 ja 2014.
- Lue tarkemmin kyselyn toteutuksesta s. 17-18.

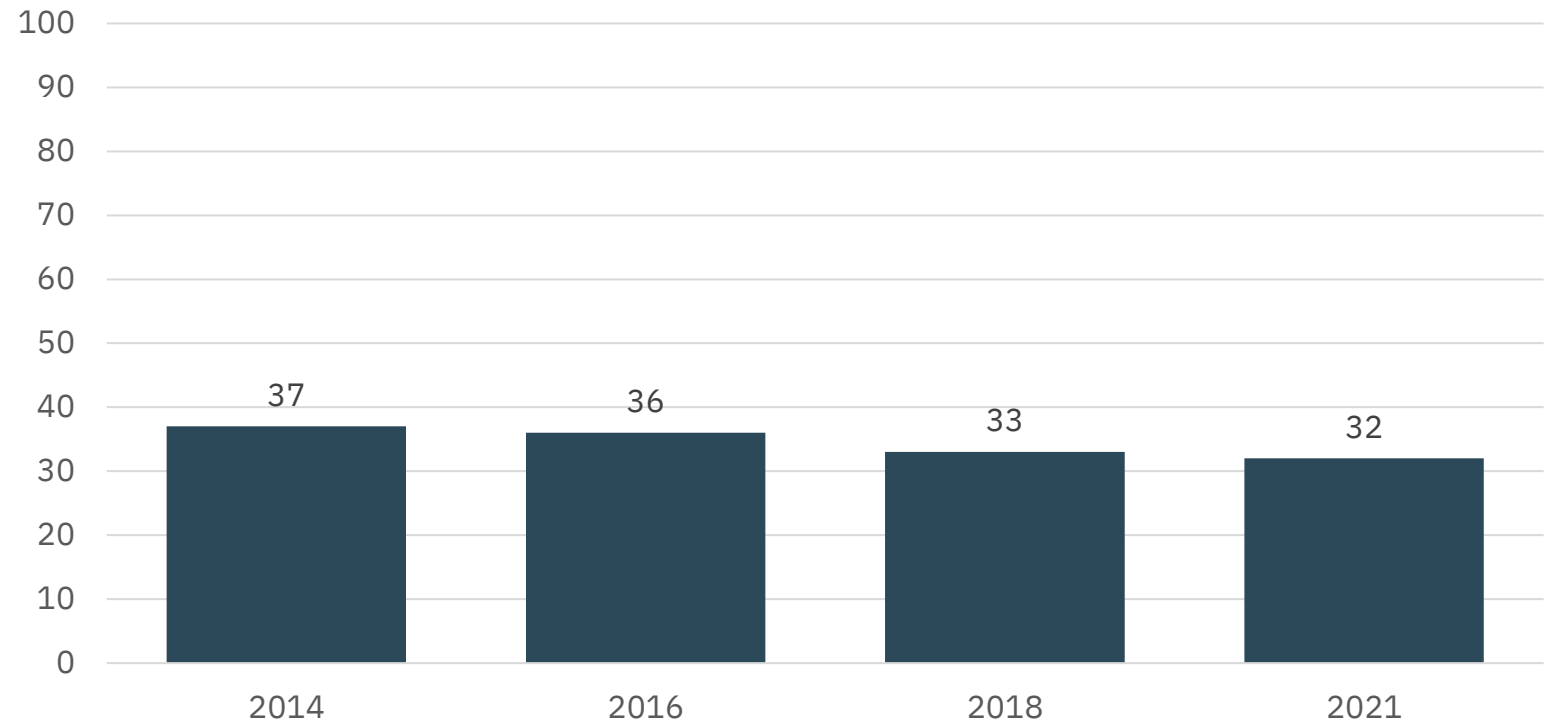


Lupajärjestelmien toimivuus



Kokemus lupajärjestelmistä

Omakohtaista kokemusta lupajärjestelmistä *) % vastaajista

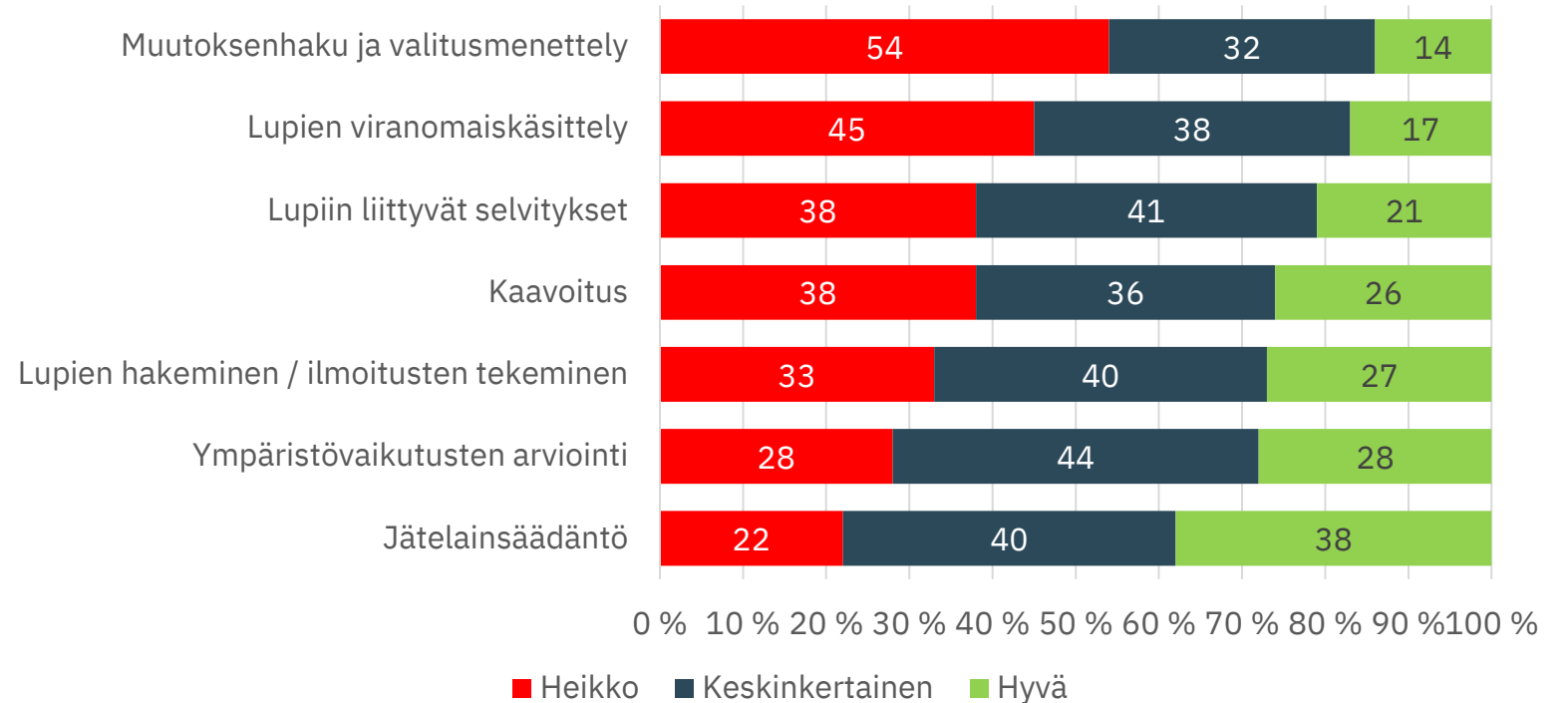


*) Kokemukset kaavoituksesta, ympäristövaikutusten arviointimenettelystä, ympäristö- tai muiden vastaavien lupien hakemisesta tai ilmoitusten tekemisestä



Lupajärjestelmien osa-alueet (1/4)

Arviot lupajärjestelmien osa-alueiden toimivuudesta % yrityksistä, joilla kokemusta lupajärjestelmistä

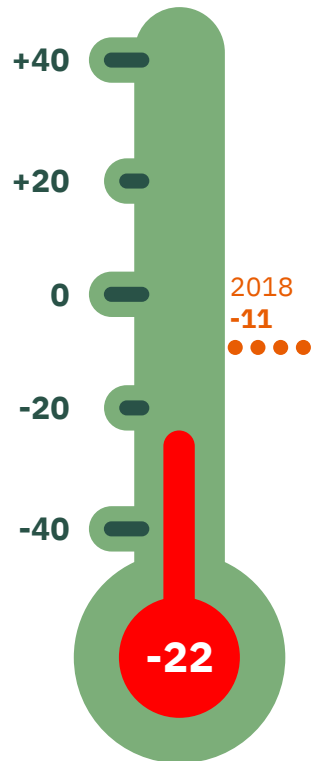


*) Mukana analyyseissä ovat ne yritykset, joilla oli kokemusta lupajärjestelmistä ja osasivat vastata kysymyksiin. Yritysten näkemyksiä tiedusteltiin 5-portaisella asteikolla, jossa 1=erittäin heikko, 5=erittäin hyvä.

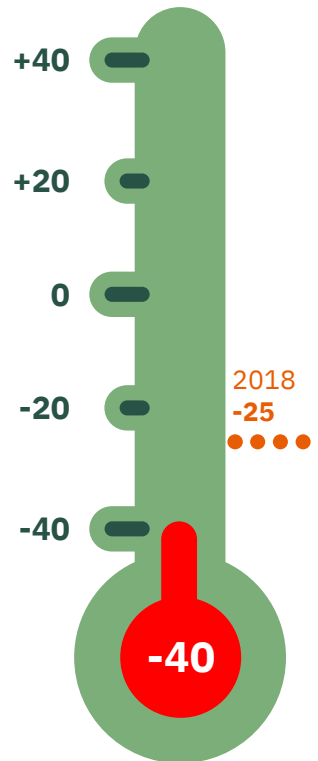
Lupajärjestelmien osa-alueet (2/4)

Saldoluku on muodostunut vähentämällä positiivisesti arvioineiden %-osuudesta negatiivisesti arvioineiden %-osuus.


KOKONAISARVIO
7 osa-alueen
yhteenlasketut vastaukset



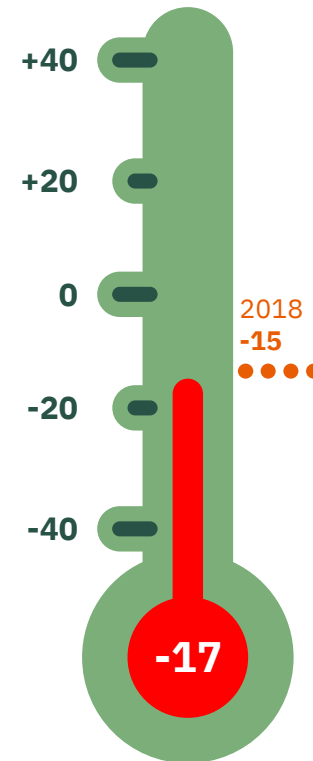
**Muutoksenhaku ja
valitusmenettelyt**



**Lupien
viranomaiskäsittely**




**Lupiin liittyvät
selvitykset**



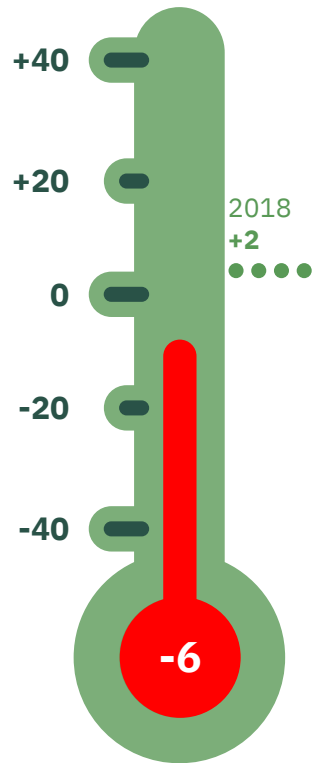
Lupajärjestelmien osa-alueet (3/4)

Saldoluku on muodostunut vähentämällä positiivisesti arvioineiden %-osuudesta negatiivisesti arvioineiden %-osuus.

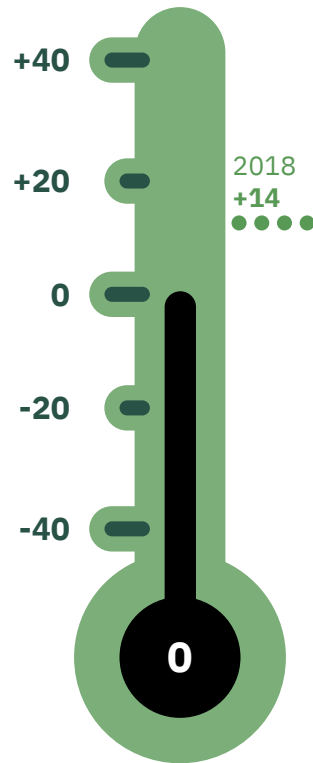
Kaavoitus



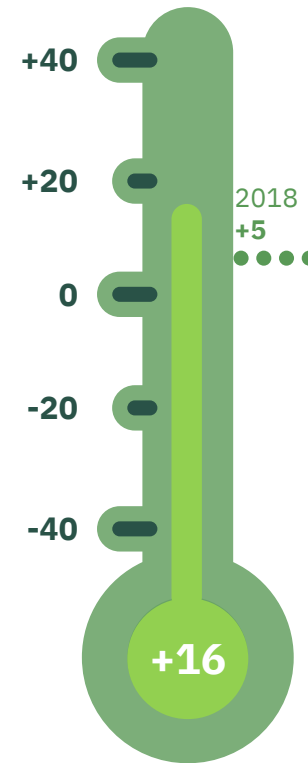
Lupien hakeminen / ilmoitusten tekeminen



Ympäristövaikutusten arviointi



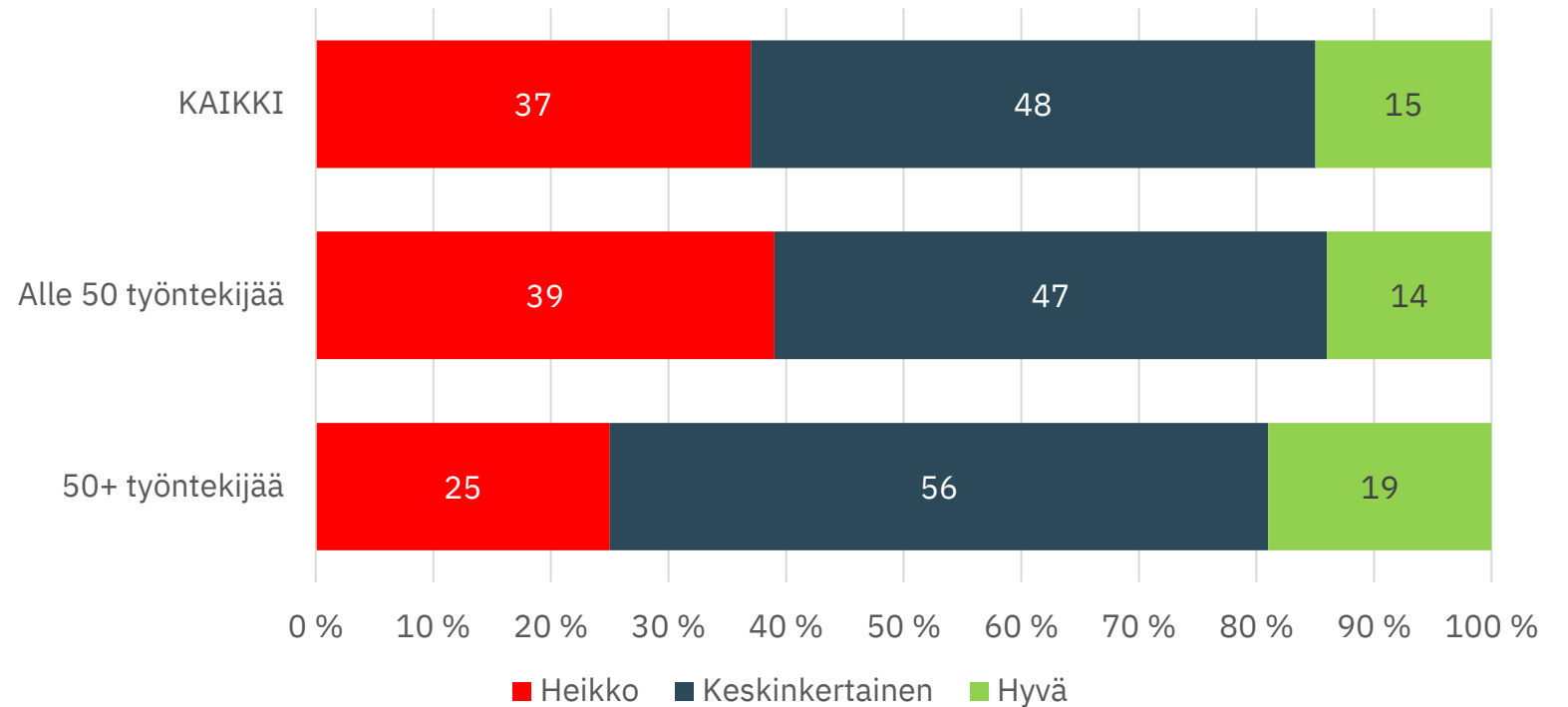
Jätelainsäädäntö





Kokonaisarvio eri kokoluokissa (4/4) *)

Kokonaisarviot lupajärjestelmien toimivuudesta
% yrityksistä, joilla kokemusta lupajärjestelmistä

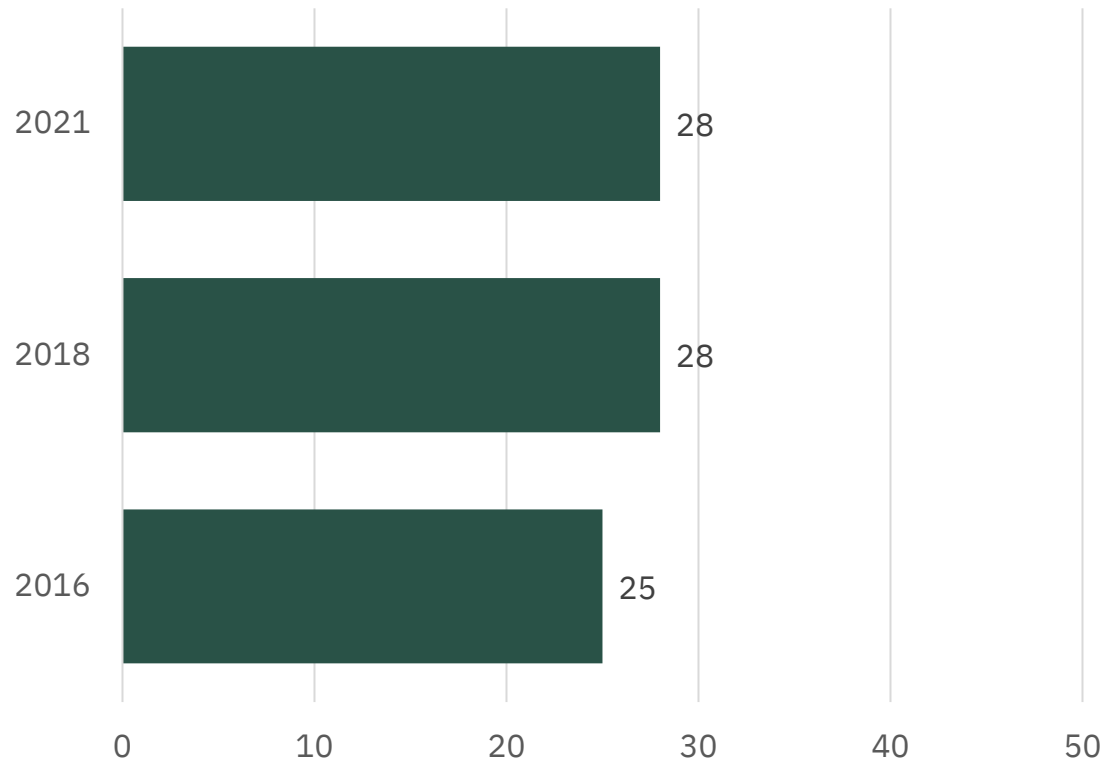


Investoinnit lupajärjestelmissä

Lupajärjestelmissä olevat investoinnit (1/3)

Yritykset, joiden investointihanke odottaa käsittelyä viranomaisten lupaprosessissa

% yrityksistä, joilla kokemusta lupajärjestelmistä



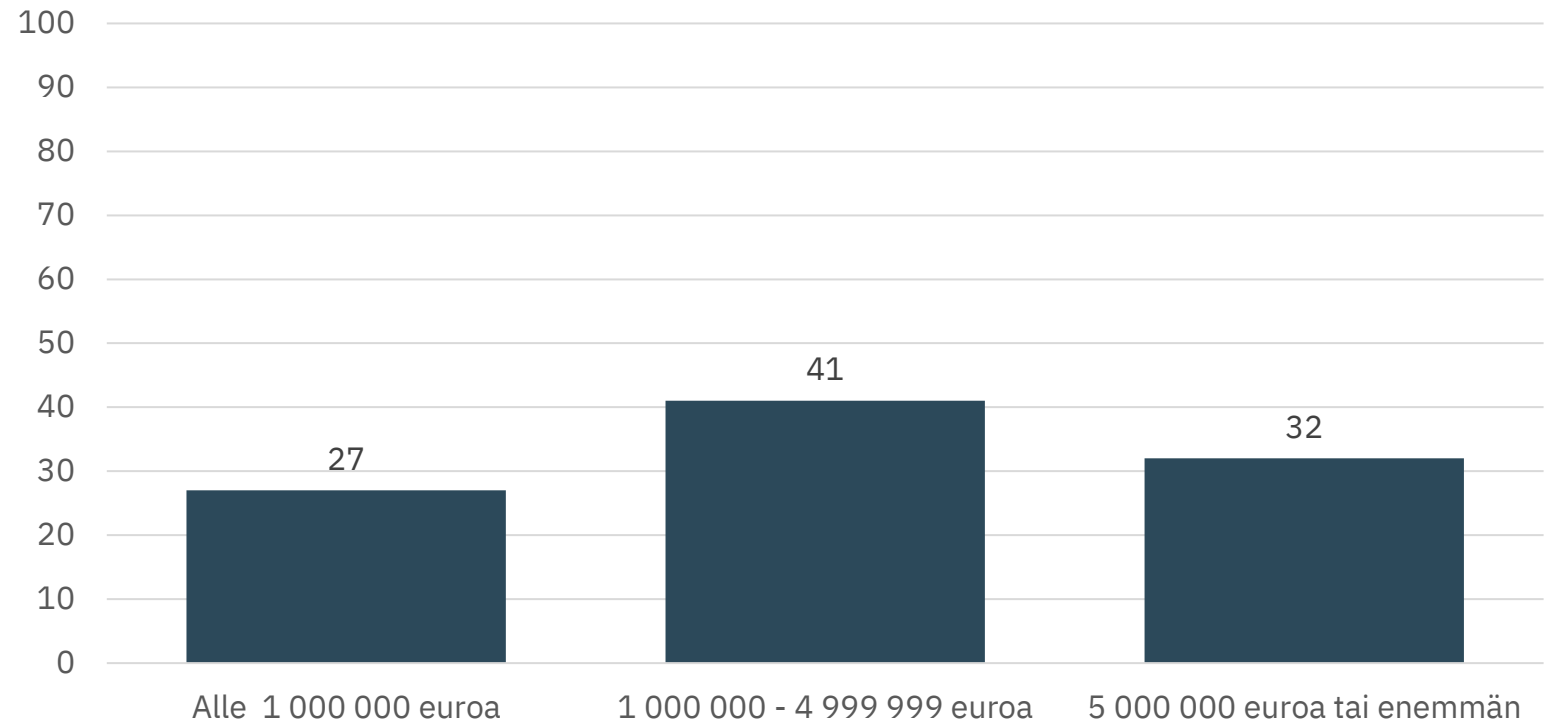
Investointien suuruusluokka: 3,2 mrd euroa

- Lupapäätöstä odottavien yritysten osuus ei ole kasvanut, mutta investointien keskipakko on aikaisempaa suurempi (ja mahdollisesti myös investointien määrä lisääntynyt)
- Suuntaa-antavan arvion mukaan investointeja on pysähdyksissä lupajonojen takia vähintään 3,2 miljardin euron arvosta. Määrä vastaa noin 9 000 uutta työpaikkaa.
- Investointeja on nyt kiinni lupajärjestelmissä enemmän kuin ennen koronaa: loppuvuonna 2018 vastaavat luvut olivat 2,7 miljardia euroa ja 9 000 työpaikkaa.



Lupajärjestelmissä olevat investoinnit (2/3)

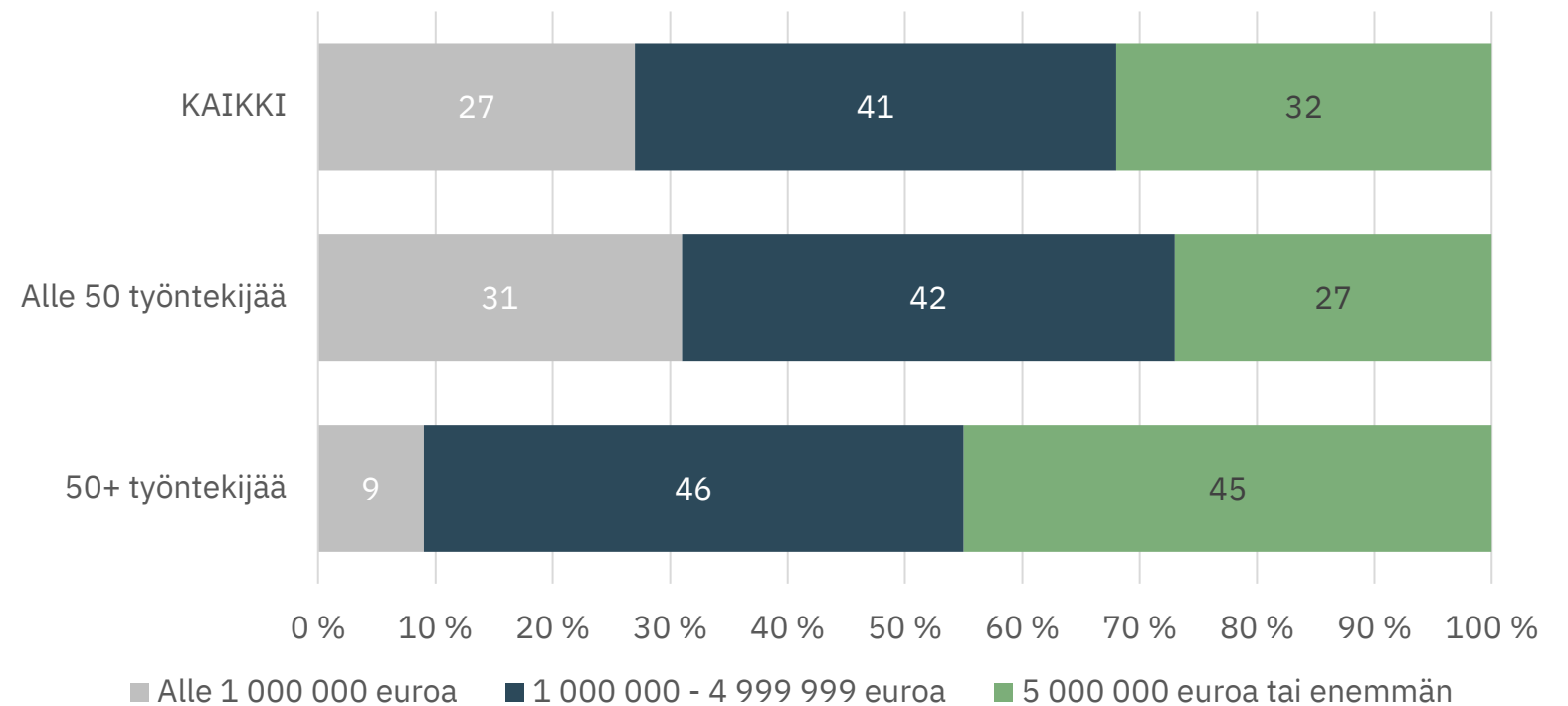
Investoinnit kokoluokittain
% investoinneista





Lupajärjestelmissä olevat investoinnit 3/3

Investoinnit kokoluokittain
% investoinneista eri kokoluokan yrityksissä



Lupajärjestelmien tehostaminen

Suosituimmat toimenpiteet lupajärjestelmien tehostamiseksi

Top-5 toimenpidettä, % vastaajista



Yhteenveto

Yhteenveto

- Tyytymättömyys lisääntynyt
 - Jätelainsäädäntöä lukuun ottamatta lupajärjestelmän osa-alueisiin kohdistuu voimakkaampaa kritiikkiä kuin vuonna 2018
- Lupajärjestelmissä vähintään 3,2 miljardin euron investoinnit
 - Lupapäätöstä odottavien yritysten määrä ei ole kasvanut, mutta investointien keskikoko on suurempi kuin vuoden 2018 lopussa
- Muutoksenhakuun ja valitusmenettelyihin sekä lupien viranomaiskäsittelyyn kohdistetaan eniten kritiikkiä
 - Kolme eniten kannatusta saanutta kehittämistoimenpidettä ovat enimmäiskäsittelyaikojen määrittäminen lainsäädännössä, viranomaisten yhteistyön tiivistäminen ja valitusoikeuden rajoittaminen



Kyselyn toteutus

Luvituskyselyn aineisto ja rajaukset

- Kyselyn vastaukset kerättiin loka-marraskuussa 2021.
- Tutkimuksen perusjoukon muodostivat 706 yritystä, jotka tutkimushetkellä työllistivät vähintään 10 henkilöä ja joiden yhteenlaskettu työntekijämäärä oli noin 70 000 (mediaanikoko 28 henkilöä).
- Lupajärjestelmän toimivuutta ja kehittämiskohteita koskevissa analyyseissä on mukana vastaukset vain niiltä yritysjohtajilta, joilla on omakohtaista kokemusta lupajärjestelmistä (N=224).
- Analyyseissä on käytetty yrityskoon ja päätoimialojen mukaan laskettuja painokertoimia, joiden ansiosta tulokset ovat suuntaa-antavasti yleistettävissä yli 10 henkilön yrityksiin Suomessa.
- Vastaajamäärä on rajallinen, mistä syystä tulokset ovat suuntaa-antavia. Ne kuvaavat lupajärjestelmien tilannetta ja käsittelyssä olevien investointihankkeiden mittaluokkaa karkealla tasolla.
 - Tutkimuksessa tehtyjen rajausten vuoksi investointien kokonaisarvossa on kyse laskennallisesta minimiarviosta, joka kuvaa lupajärjestelmissä kiinni olevien investointien vähimmäissummaa. Luku voi siis todellisuudessa olla suurempikin ja tuloksissa merkittävää on kehityksen suunta eli miten tulokset poikkeavat samoilla menetelmillä vuonna 2018 tehdyn kyselyn havainnoista.

Suuntaa-antavan investointiarvion muodostuminen

Otos pohjaisiin tutkimuksiin perustuvat arviot ovat aina luonteeltaan suuntaa-antavia ja kuvaavat investointien suuruusluokkaa vain karkealla tasolla.



Karkea arviolaskelma aineiston perusteella:





**Elinkeinoelämän
keskusliitto**