

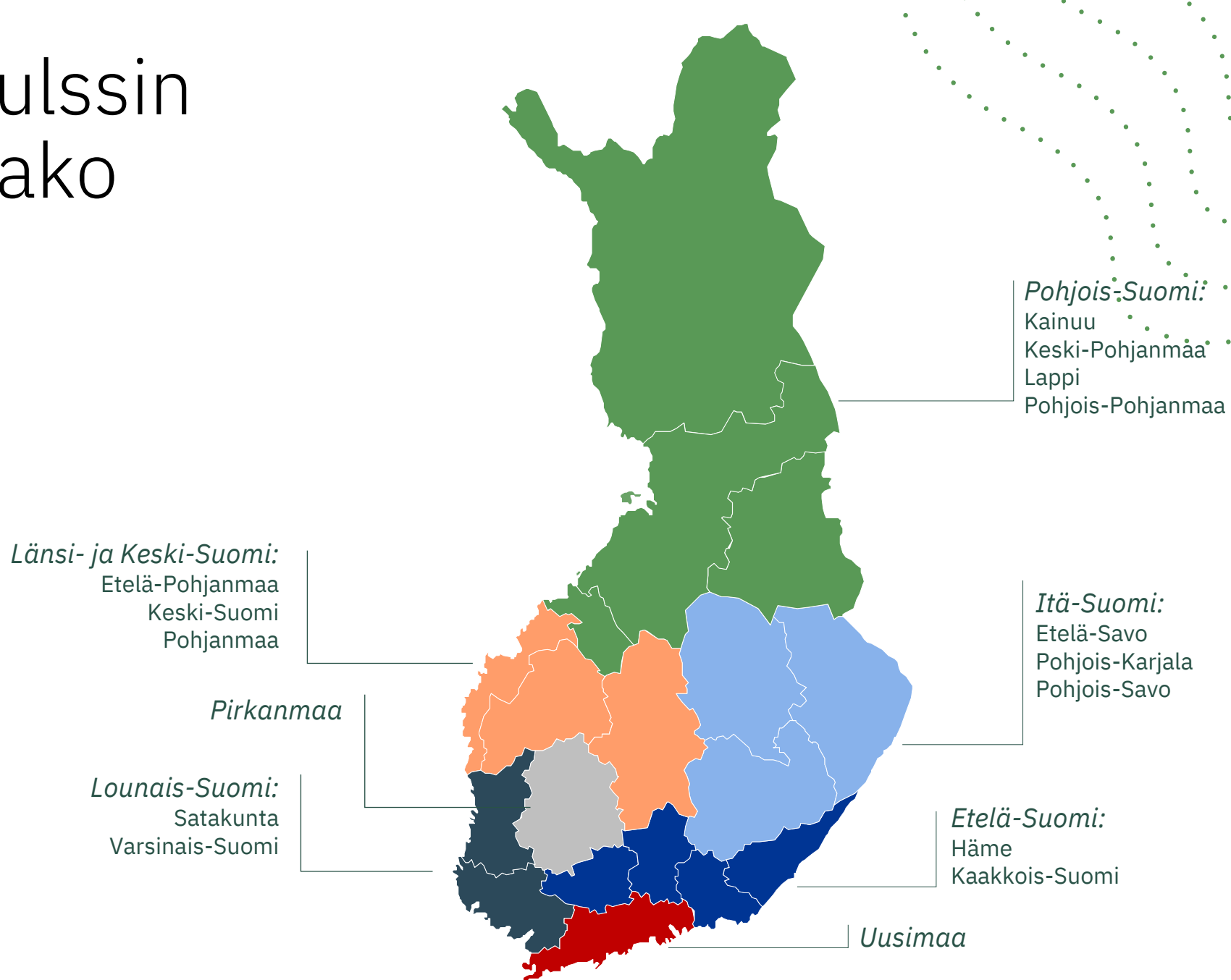
A person wearing a brown beanie and a light-colored jacket is sitting on a large, dark rock. They are holding a camera up to their eye, taking a photograph of a vast, hazy forest landscape under a blue sky with light clouds. The person is positioned on the left side of the frame, looking towards the right.

Joulukuu 2021

Pk-Pulssi

EK:n yrittäjyysbarometrin
aluetulokset

Pk-Pulssin aluejako



Nykytila 2021

Kolmen saldoluvun keskiarvot alueittain
(kysyntä, työpaikat, investoinnit)

Koko Suomi

-3 (vuonna 2020: -32)

Länsi- ja Keski-Suomi:

Etelä-Pohjanmaa
Keski-Suomi
Pohjanmaa

Pirkanmaa

Lounais-Suomi:

Satakunta
Varsinais-Suomi

Pohjois-Suomi:

Kainuu
Keski-Pohjanmaa
Lappi
Pohjois-Pohjanmaa

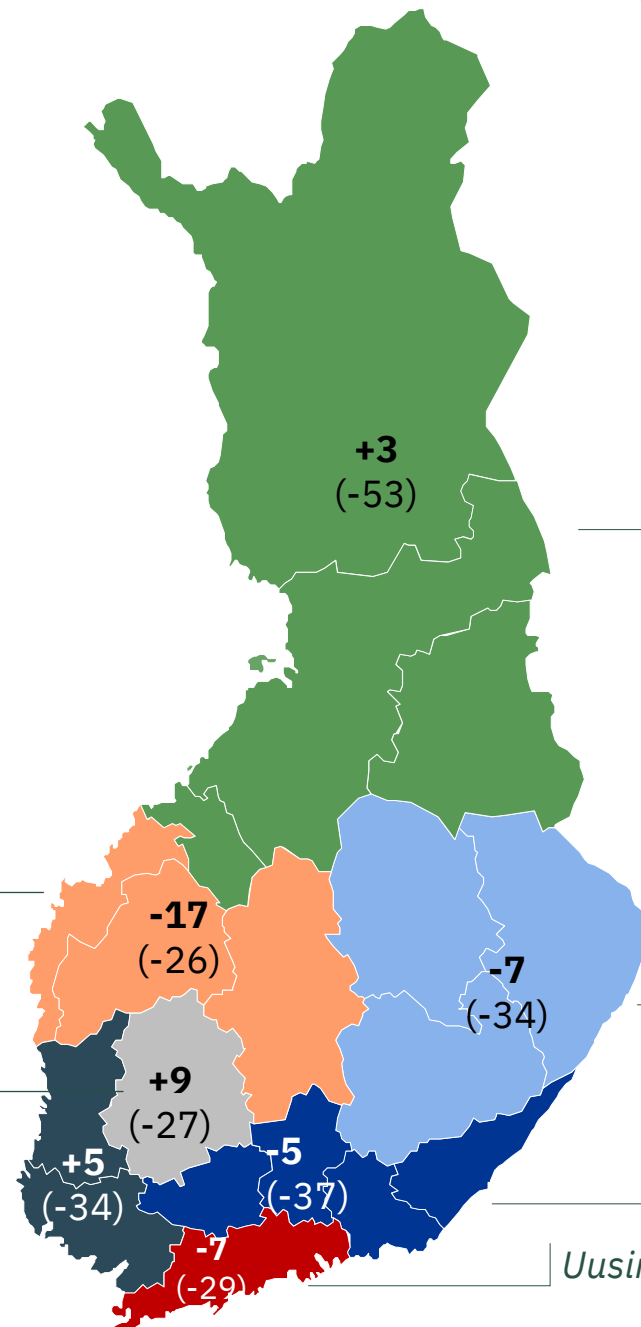
Itä-Suomi:

Etelä-Savo
Pohjois-Karjala
Pohjois-Savo

Etelä-Suomi:

Häme
Kaakkois-Suomi

Uusimaa



Tulevaisuuden näkymät 2022

Kolmen saldoluvun keskiarvot alueittain
(kysyntä, työpaikat, investoinnit)

Koko Suomi

+21 (vuonna 2020: -19)

Länsi- ja Keski-Suomi:

Etelä-Pohjanmaa
Keski-Suomi
Pohjanmaa

Pirkanmaa

Lounais-Suomi:

Satakunta
Varsinais-Suomi

Pohjois-Suomi:

Kainuu
Keski-Pohjanmaa
Lappi
Pohjois-Pohjanmaa

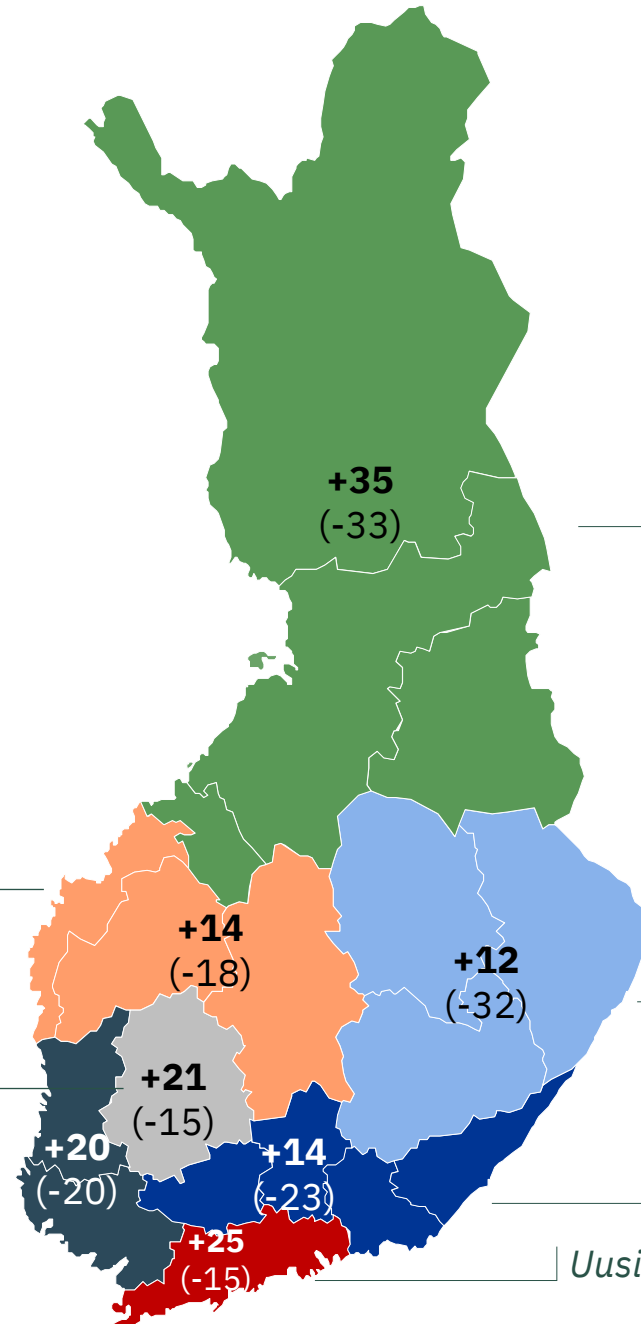
Itä-Suomi:

Etelä-Savo
Pohjois-Karjala
Pohjois-Savo

Etelä-Suomi:

Häme
Kaakkois-Suomi

Uusimaa



Alueelliset tulokset

Arviot nykytilasta 2021

Alue	Kysyntä			Työntekijämäärä			Investoinnit		
	Lisääntyi	Vähentyi	Saldoluku	Lisääntyi	Vähentyi	Saldoluku	Lisääntyi	Vähentyi	Saldoluku
Uusimaa (N=305)	33	38	-5	26	30	-4	23	35	-12
Etelä-Suomi (N=141)	28	35	-7	23	25	-2	26	32	-6
Lounais-Suomi (N=146)	40	23	+17	28	23	+5	17	25	-8
Pirkanmaa (N=111)	32	22	+10	23	15	+8	29	21	+8
Länsi- ja Keski-Suomi (N=107)	25	45	-20	15	30	-15	23	38	-15
Itä-Suomi (N=105)	28	35	-7	21	28	-7	24	32	-8
Pohjois-Suomi (N=128)	35	30	+5	27	22	+5	27	28	-1

Arviot tulevaisuuden näkymistä 2022

Alue	Kysyntä			Työntekijämäärä			Investoinnit		
	Lisääntyy	Vähentyy	Saldoluku	Lisääntyy	Vähentyy	Saldoluku	Lisääntyy	Vähentyy	Saldoluku
Uusimaa (N=305)	45	6	+39	36	9	+27	27	18	+9
Etelä-Suomi (N=141)	32	14	+18	24	4	+20	24	20	+4
Lounais-Suomi (N=146)	45	4	+41	33	9	+24	16	22	-6
Pirkanmaa (N=111)	40	9	+31	29	9	+20	26	14	+12
Länsi- ja Keski-Suomi (N=107)	45	12	+33	26	16	+10	21	23	-2
Itä-Suomi (N=105)	39	22	+17	28	17	+11	27	20	+7
Pohjois-Suomi (N=128)	55	5	+50	42	6	+36	33	13	+20

Tutkimuksessa käytetty aluejako

Alue	Sisältää seuraavat alueet
Uusimaa	Uusimaa
Etelä-Suomi	Häme, Kaakkois-Suomi
Lounais-Suomi	Varsinais-Suomi, Satakunta
Pirkanmaa	Pirkanmaa
Länsi- ja Keski-Suomi	Keski-Suomi, Etelä-Pohjanmaa, Pohjanmaa
Itä-Suomi	Etelä-Savo, Pohjois-Savo, Pohjois-Karjala
Pohjois-Suomi	Pohjois-Pohjanmaa, Kainuu, Lappi, Keski-Pohjanmaa

Lisätiedot yrittäjäkyselyn tekijältä

Jari Huovinen

KTT, johtava asiantuntija

09 4202 2810

040 861 4582

[@PKjari](#)

 Elinkeinoelämän
keskusliitto

