

Elinkeinoelämän luottamus nousi helmikuussa

Venäjän hyökkäys Ukrainaan ei näy tämän tiedustelun tuloksissa, koska vastaukset on koottu ennen sodan alkamista

Teollisuuden luottamus nousussa

Teollisuusyritysten luottamus nousi helmikuussa kolme pistettä edelliskuukaudesta. Uusin lukema oli +22, kun saldoluku oli tammikuussa +19. Luottamusindikaattori on pitkän aikavälin keskiarvoa korkeammalla, joka on +1.

EK:n julkaisemat luottamusindikaattorit kuvaavat yritysten suhdannetilannetta kyselyhetkellä.

Tuotannon ennakoidaan jatkavan kasvuaan lähikuukausien aikana ja vauhdin ennakoidaan olevan aiempaa nopeampaa. Tilauskanta aleni hieman edelliskuusta, mutta se on selvästi yli normaalina pidetyn tason. Valmiiden tuotteiden varastot pienenevät helmikuussa edelliskuun tasolta. Tuotantokapasiteetti oli täyskäytössä 94 prosentilla vastaajista.

Suomen teollisuuden luottamus oli tammikuussa tehdyn mittauksen mukaan hieman EU-maiden keskiarvoa korkeammalla.

Rakentamisen luottamus kohosi

Rakennusyritysten luottamus nousi helmikuussa. Luottamusindikaattorin saldoluku oli +12 pistettä, joka on kolme pistettä enemmän kuin tammikuussa. Indikaattorin pitkän aikavälin keskiarvo on -6.

Tilauskanta kasvoi edelliskuukauden tasolta. Tilauskanta kohosi takaisin yli tavanomaisen tason. Positiivinen vire jatkui myös alan työllisyyden suhteen. Henkilöstön määrän arvioidaan lisääntyvän tulevien kuukausien aikana, kun tilannetta tarkastellaan kausitasoitetuilla luvuilla.

Suomen rakentamisen luottamusindikaattori oli tammikuussa alle EU-maiden keskiarvon.

Palveluissa aavistuksen parannus

Palveluyritysten luottamusindikaattori nousi helmikuussa. Saldolukema oli +18 pistettä, joka on kaksi pistettä enemmän kuin tammikuun tarkistettu lukema. Luottamus on pitkän aikavälin keskiarvoa korkeammalla, joka on +12.

Palveluyritykset arvioivat yleisen suhdannekuvansa pysyneen ennallaan. Myyntimäärät ovat lisääntyneet edelliskuukauteen nähden. Myyntiodotukset lähikuukausille ovat myös myönteiset. Suomen palveluyritysten luottamus oli tammikuussa yli EU-maiden keskiarvon.

Vähittäiskaupan luottamus laskussa

Vähittäiskaupan luottamus laski helmikuussa. Luottamusindikaattorin uusi pisteluku oli +2, joka on seitsemän pistettä pienempi lukema kuin tarkistettu luku tammikuussa. Luottamusindikaattori on pitkän aikavälin keskiarvoa korkeammalla, joka on -1.

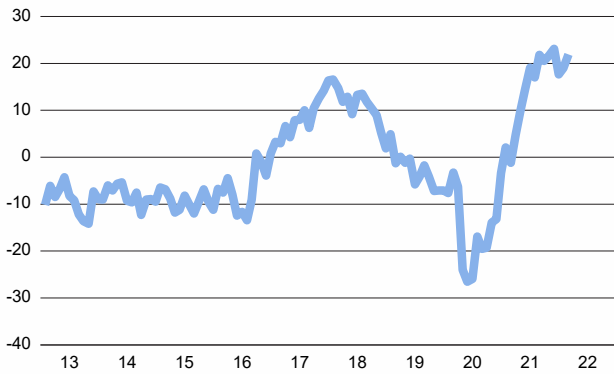
Myynnin määrä pysyi edelliskuukauden tasolla. Myyntiodotukset lähikuukausille ovat myönteiset. Varastot kasvoivat edelliskuukauden tasolta ja ovat nyt selvemmin yli tavanomaisen tason.

Suomessa vähittäiskaupan luottamus oli tammikuussa alle EU-maiden keskiarvon.

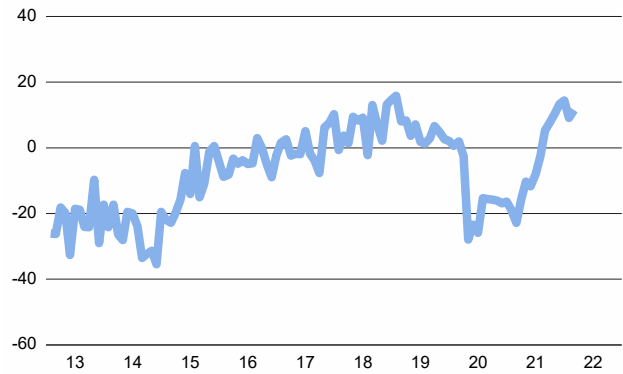
//Vähittäiskaupan luottamus jatkoi laskuaan helmikuussa //

Elinkeinoelämän luottamusindikaattorit Suomessa

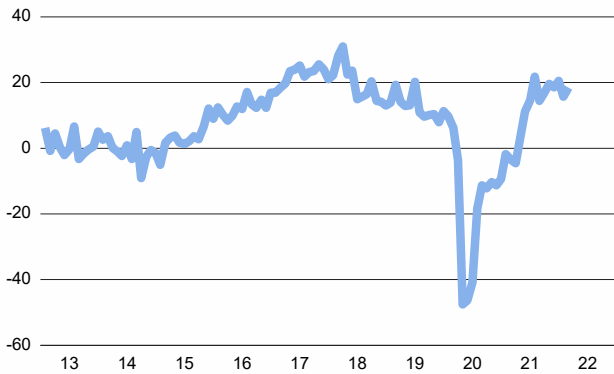
Teollisuuden luottamusindikaattori



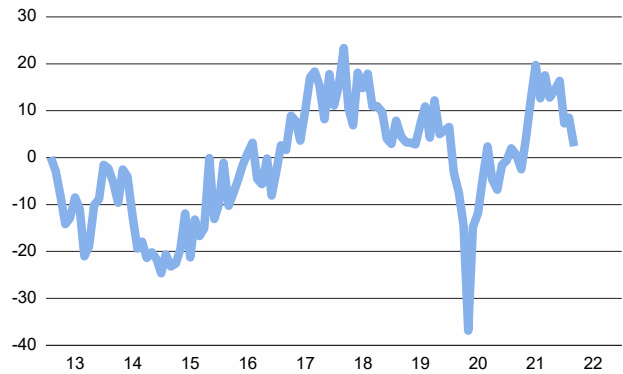
Rakentamisen luottamusindikaattori



Palvelujen luottamusindikaattori

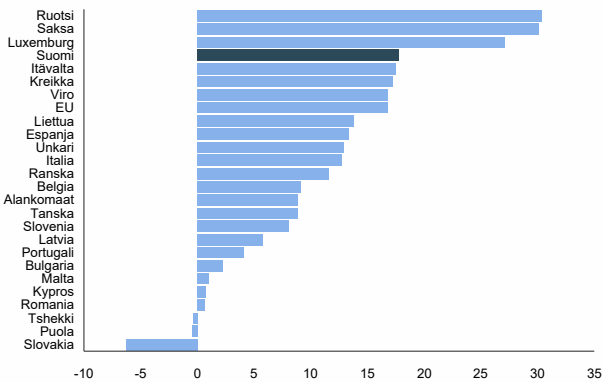


Vähittäiskaupan luottamusindikaattori

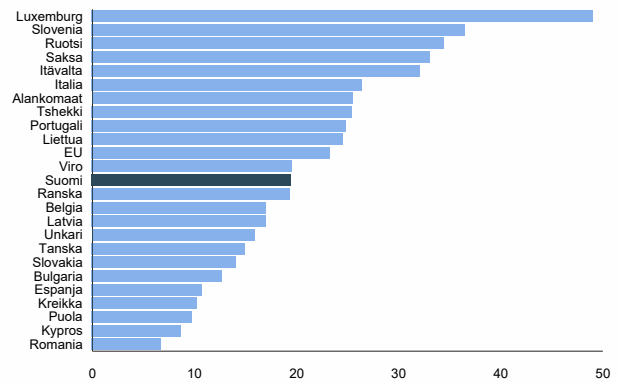


Kansainväliset vertailut, tammikuu 2022

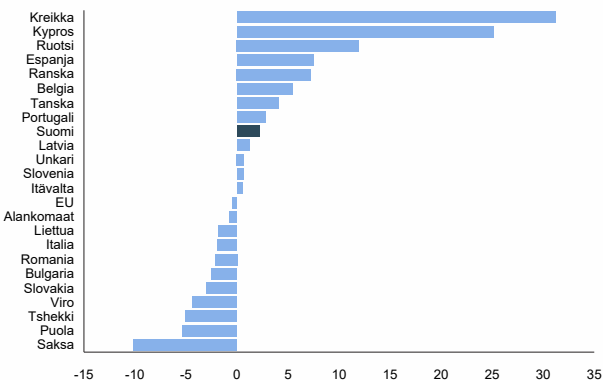
Teollisuuden luottamus maittain



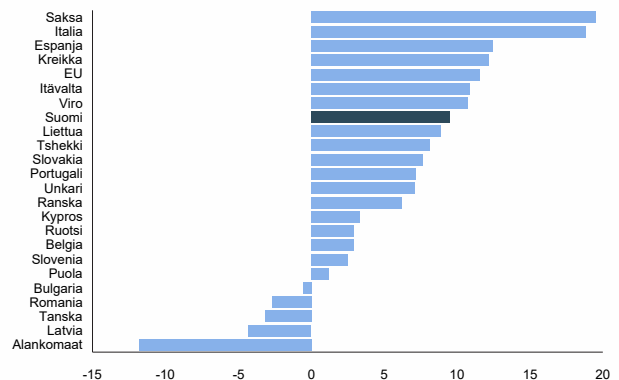
Rakentamisen luottamus maittain



Palvelujen luottamus maittain



Vähittäiskaupan luottamus maittain



Suhdantiedustelun päätulokset

Teollisuus



Kausitasoitettujen saldoluovut				
	Saldoluku helmikuu	Saldoluku tammikuu	Pitkän aikavälin keskiarvo	Suhdannekehitys 3 kk lka:n muutos
Luottamusindikaattori	22	19	1	Ennallaan
Kapasiteetin käyttöaste, %	94	82	71	Nousussa
Tuotanto-odotus lähikuukausina	26	19	14	Laskussa
Tilaukanta normaaliin verrattuna	29	32	-9	Ennallaan
Valmistuotevarastot normaaliin verr.	-11	-6	2	Laskussa

Rakentaminen



Kausitasoitettujen saldoluovut				
	Saldoluku helmikuu	Saldoluku tammikuu	Pitkän aikavälin keskiarvo	Suhdannekehitys 3 kk lka:n muutos
Luottamusindikaattori	12	9	-6	Ennallaan
Tilaukanta normaaliin verrattuna	4	-3	-12	Ennallaan
Henkilökuntaodotus lähikuukausina	19	21	0	Ennallaan

Palvelut



Kausitasoitettujen saldoluovut				
	Saldoluku helmikuu	Saldoluku tammikuu	Pitkän aikavälin keskiarvo	Suhdannekehitys 3 kk lka:n muutos
Luottamusindikaattori	18	16	12	Ennallaan
Myynti ed. kk. verrattuna	22	25	16	Laskussa
Myyntiodotus lähikuukausina	33	26	19	Nousussa
Suhdannekehitys viime kuukausina	0	-3	2	Laskussa

Vähittäis- kauppa



Kausitasoitettujen saldoluovut				
	Saldoluku helmikuu	Saldoluku tammikuu	Pitkän aikavälin keskiarvo	Suhdannekehitys 3 kk lka:n muutos
Luottamusindikaattori	2	9	-1	Laskussa
Myynti ed. kk. verrattuna	0	27	6	Laskussa
Myyntiodotus lähikuukausina	12	0	7	Laskussa
Varastot normaaliin verrattuna	5	1	16	Ennallaan

Taulukoissa on esitetty helmikuun suhdantiedustelun päätulokset. Taulukoissa verrataan helmikuun kyselyn tuloksia tammikuuhun sekä pitkän aikavälin keskiarvoon. Suhdantetilannetta on taulukossa arvioitu saldoluokien kolmen kuukauden liukuvan keskiarvon muutoksen avulla.

Menetelmä

Luottamusindikaattorit on kerätty ja analysoitu EK:ssa. Tiedustelu kuuluu Euroopan komission harmonisoituun tiedustelujärjestelmään, ja se tehdään EU:n osittaisella rahoituksella. Tiedotteen luvut on kausitasoitettu Tramo-Seats-menetelmällä, ja vastausten painotus huomioi eri yrityskokoluokkien merkityksen taloudessa. Toukokuusta 2010 lähtien käytössä on uusi toimialaluokitus TOL2008. Eri EU-maiden suhdannetilannetta on verrattu uusimpien Euroopan komission julkaisemien luottamusindikaattorien avulla, laskemalla kunkin maan saldolukujen poikkeamat omasta pitkän ajan keskiarvosta.



Teollisuuden luottamusindikaattori lasketaan kolmen kysymyksen vastauksista: tuotanto-odotus lähikuukausina, tilauskanta sekä valmistuotevarastot normaaliin verrattuna (käänteisenä).



Rakentamisen luottamusindikaattori lasketaan kahden kysymyksen vastauksista: tilauskanta normaaliin verrattuna ja henkilökunta-odotus lähikuukausina.



Vähittäiskaupan luottamusindikaattori lasketaan kolmen kysymyksen vastauksista: toteutunut myynnin kehitys, myyntitodotukset sekä varastot (käänteisenä).



Palvelujen luottamusindikaattori lasketaan kolmen kysymyksen vastauksista: toteutunut myynnin kehitys, myyntitodotukset sekä suhdannekehitys.

Elinkeinoelämän keskusliitto EK

PL 30 (Eteläranta 10), 00131 Helsinki
Puhelin 09 420 20
www.ek.fi

Lisätietoja:

Johtaja
Sami Pakarinen
Puh. 050 343 4337
etunimi.sukunimi@ek.fi



Yhteisrahoittajana:

