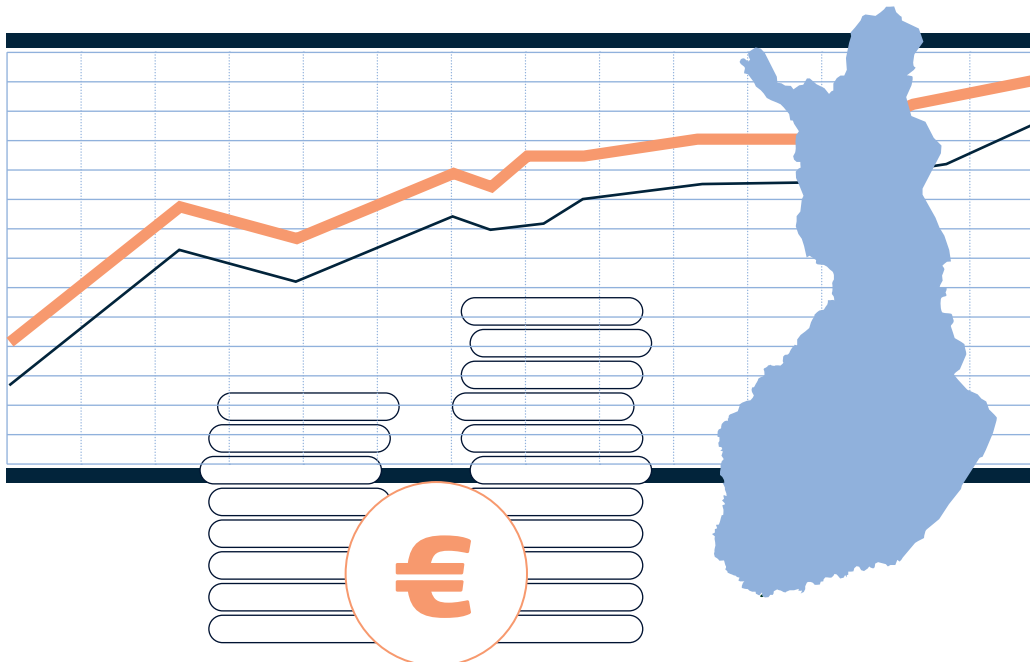


Palkkatilasto

Kuukausipalkkatilasto syyskuulta 2021



Kuukausipalkkatilasto syyskuulta 2021

Palkat ja palkitseminen ovat yritysten keskeisiä välineitä johtamisessa ja henkilöstön kannustamisessa. Palkat ja muut työvoimakustannukset vaikuttavat merkittävästi yritysten kilpailuasemaan ja edellytyksiin tarjota työtä.

Palkkoihin liittyvät kysymykset ovat jatkuvasti ajankohtaisia niin yksittäisissä yrityksissä kuin yhteiskunnallisessa keskustelussakin. Sen vuoksi tarve ajankohtaiselle ja luotettavalle tiedolle palkoista on suuri.

Palkkatilastot kertovat, millaisia palkkoja eri aloilla, eri tehtävissä ja eri henkilöstöryhmissä käytännössä on maksettu. Samoin tilastoista nähdään, miten palkat ovat kehittyneet eri vuosina.

Kuukausipalkkatilasto syyskuulta 2021 antaa kattavan yleiskuvan palkoista ja niiden kehityksestä EK:n jäsenyrityksissä, joissa työskentelee suurin osa Suomen yksityisen sektorin palkansaajista.


Palkkatiedot EK:n tilastointia varten kerätään sähköisesti suoraan yritysten palkkakirjanpidosta. Palkkatilastoja käytetään ansiokehityksen sekä palkkatasojen ja -rakenteiden seuraamiseen työnantajaliitoissa ja jäsenyrityksissä. Palkkatilastoja tarvitaan myös työehtosopimusneuvotteluissa, kun arvioidaan palkankorotusten kustannusvaikutuksia eri aloilla.

EK tekee tilastoyhteistyötä eri sidosryhmien kuten Tilastokeskuksen, palkansaajajärjestöjen ja tutkimuslaitosten kanssa. EK luovuttaa keräämänsä palkkatilastotietoja Tilastokeskukselle osaksi Suomen virallista palkkatilastoa ja EU:n palkkarakennetilastoa.

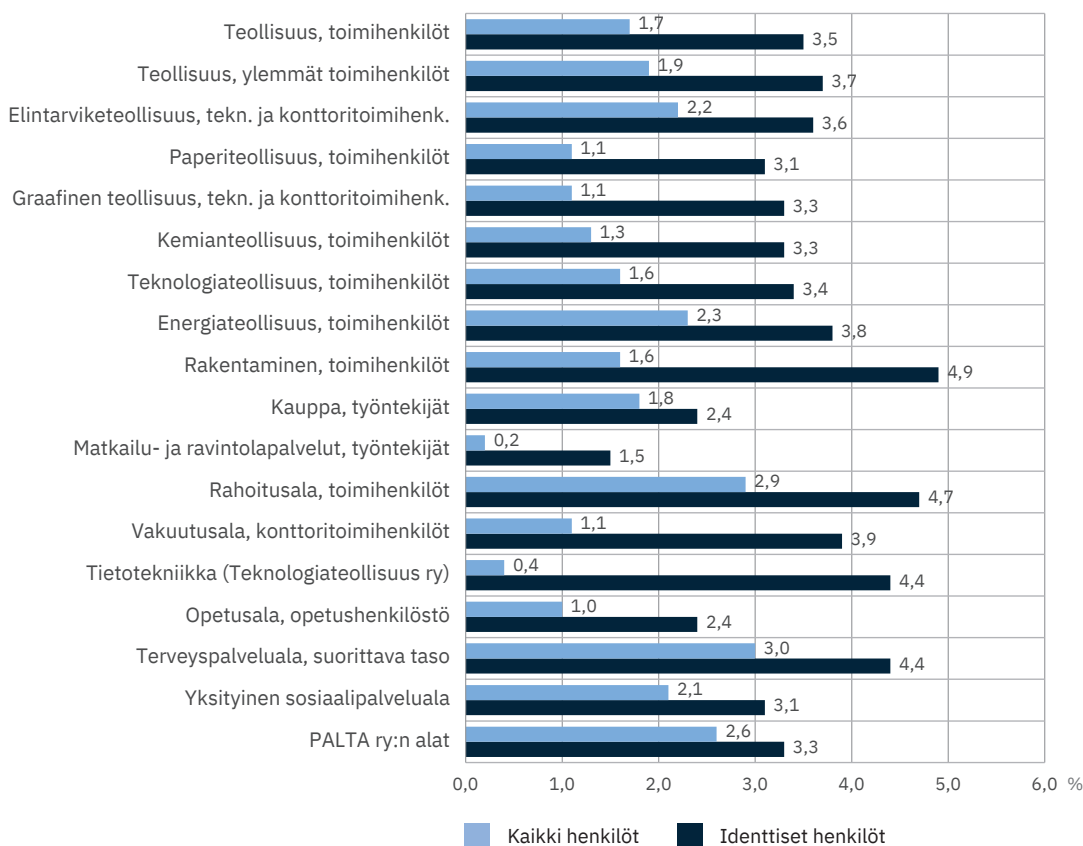


Palkkojen kehitys


Säännöllisen työajan kuukausiansiot nousivat EK:n jäsenyrityksissä keskimäärin 1,9 prosenttia syyskuusta 2020 syyskuuhun 2021. Työehtosopimusten mukaiset palkankorotukset nostivat ansioita tilastojaksolla keskimäärin 1,8 prosenttia. Ansiokehitys vaihteli aloittain, mikä johtui muun muassa eritasoisista sopimuskorotuksista ja henkilöstörakenteen muutoksista.



KAAVIO 1 Ansiokehitys syyskuusta 2020 syyskuuhun 2021 erällä EK:n aloilla



- Rakennemuutokset kuten henkilöstön vaihtuvuus saattavat johtaa sopimuskorotusta pienempään tai jopa negatiiviseen tilastoituihin ansiokehitykseen, vaikka yksilötasolla palkat nousevat.
- Identtisillä henkilöillä* urakehitys usein nopeuttaa keskiansioiden nousua.



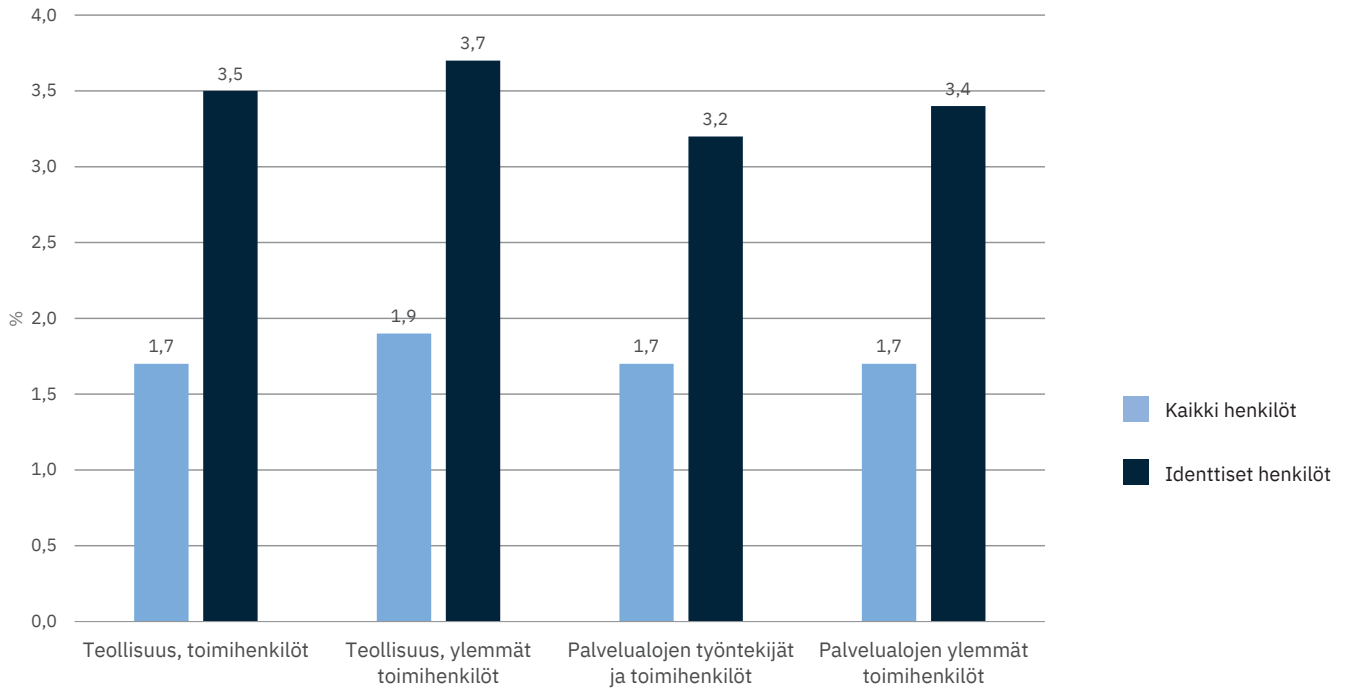
*) Identtinen henkilö on tilastossa mukana sekä tilastojakson alussa että lopussa, esim. syyskuussa 2020 ja syyskuussa 2021.

Ansiokehitys

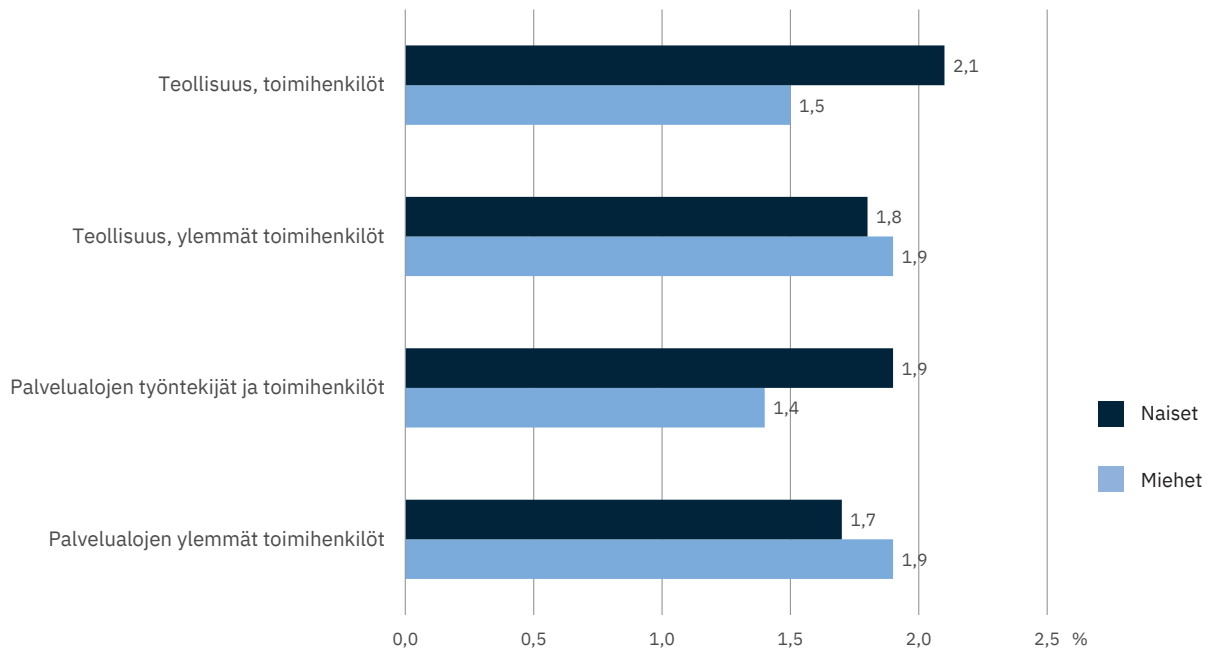
koostuu työehtosopimuksissa sovitusta palkankorotuksista ja niin sanotusta palkkaliukumasta. Palkkaliukuma eli sopimuskorotuksen ylittävä tai alittava ansiokehitys koostuu rakennemuutosten vaikutuksista ja yrityskohtaisista palkankorotuksista.

KAAVIO 2
Ansiokehitys henkilöstöryhmittäin

Syyskuu 2020 – syyskuu 2021


KAAVIO 3
Ansiokehitys sukupuolittain

Syyskuu 2020 – syyskuu 2021, kaikki henkilöt

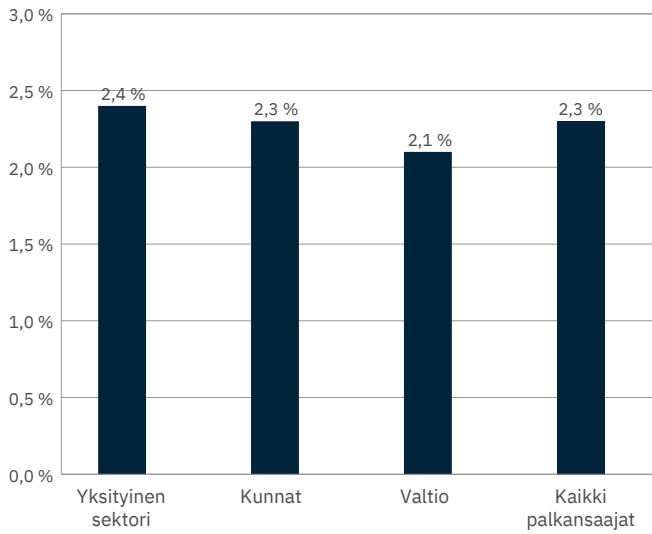

Ansiokehitystä mitataan säännöllisen työajan ansiosta

Palkansaajien ansioiden kehittymistä mitataan yleisimmin säännölliseltä työajalta maksettujen palkkojen kehityksen mukaan. Säännöllisen työajan ansio sisältää useimmilla kuukausipalkka-aloilla kiinteän kuukausipalkan, säännölliseltä työajalta maksetut työaikalisät, suorituspalkat (esim. provisiot) sekä luontoisetujen verotusarvon. Huomioon ei siten oteta esimerkiksi ylityöstä maksettuja palkkoja eikä tulos- ja voittopalkkioita.

Kuukausipalkkatilastoissa eivät ole mukana osa-aikaiset (säännöllinen viikkotyöaika alle 34 tuntia), harjoittelijat ja nuoret työntekijät.

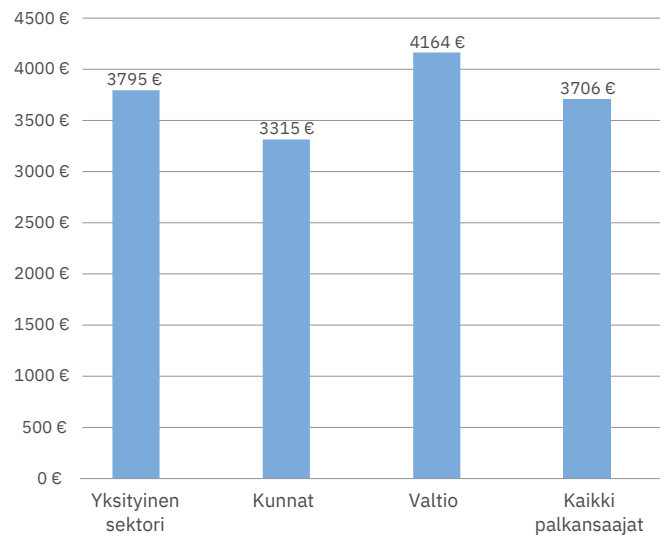
KAAVIO 4A

Ansiokehitys työnantajasektoreittain, 4. nelj. 2020 – 4. nelj. 2021



KAAVIO 4B

Keskiansiot työnantajasektoreittain, 4. neljännes 2021

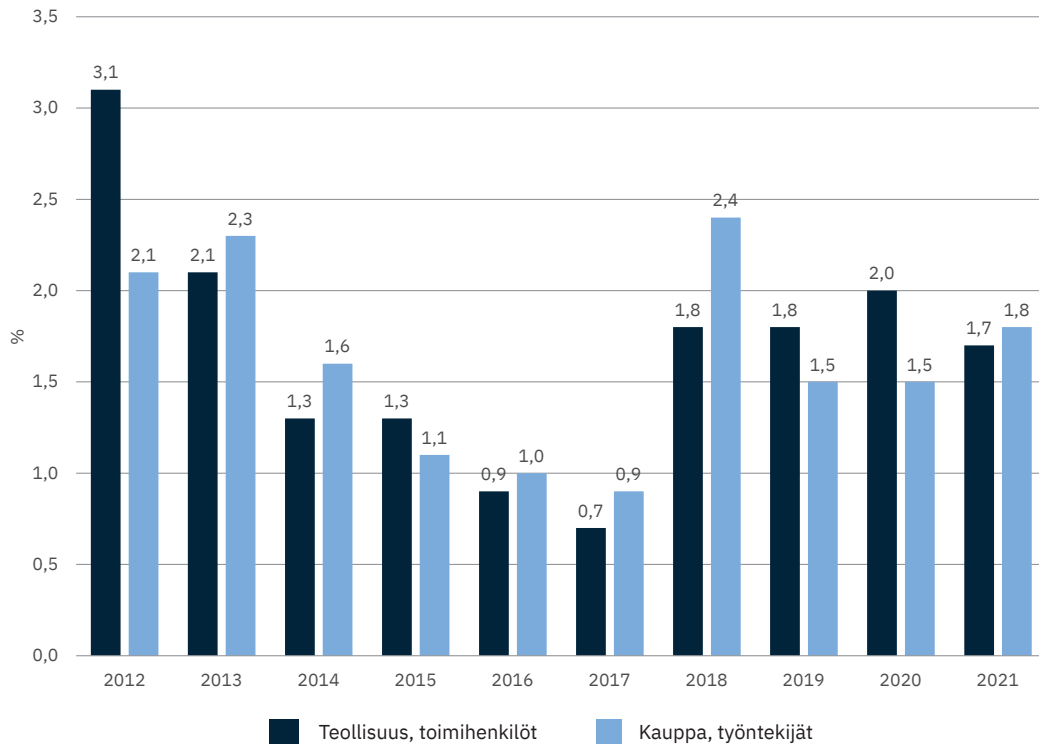


Lähde: Tilastokeskus, Ansiotasoindeksi (ennakkotieto)

Tilastokeskuksen tuottama Ansiotasoindeksi kuvaa kokoaikaisten palkansaajien säännöllisen työajan keskiansioiden kehitystä. Yksityisen sektorin osalta tiedot perustuvat pitkälti EK:n keräämään palkkatilastoaineistoon. Tilastokeskus kerää sen lisäksi tietoja järjestäytymättömistä yrityksistä.

KAAVIO 5

Säännöllisen työajan keskiansion muutos vuosina 2012–2021, verrattuna edelliseen vuoteen

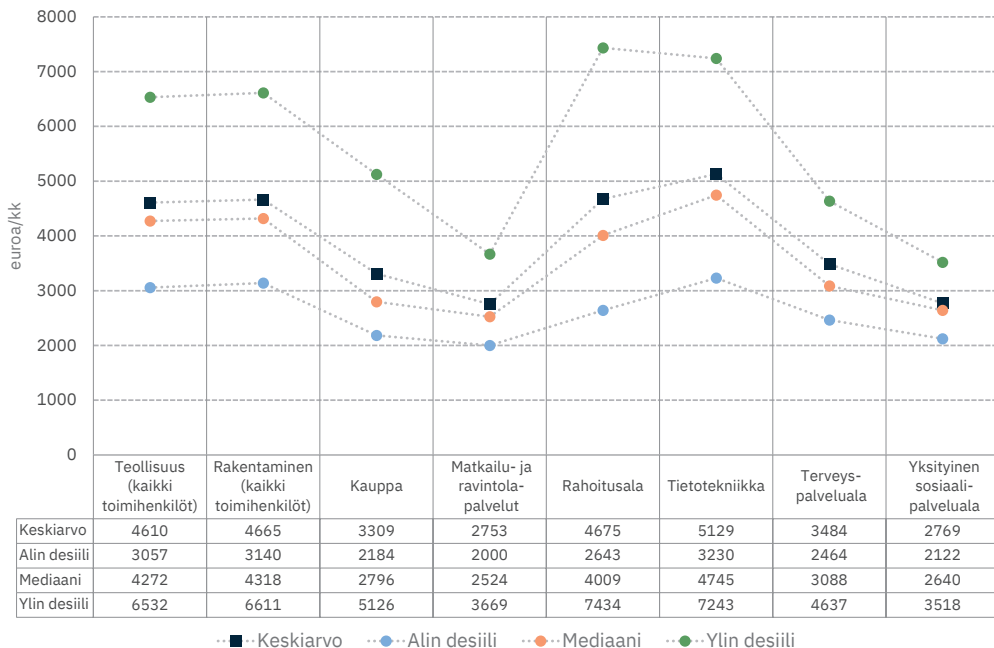


Palkkojen taso ja hajonta

Kuukausipalkkatilastoon kuuluvien palkansaajien säännöllisen työajan keskiansio oli EK:n jäsenryyksissä 3976 euroa syyskuussa 2021. Tarkemmat alakohtaiset palkkatilastot löytyvät tämän julkaisun liitetaulukosta.

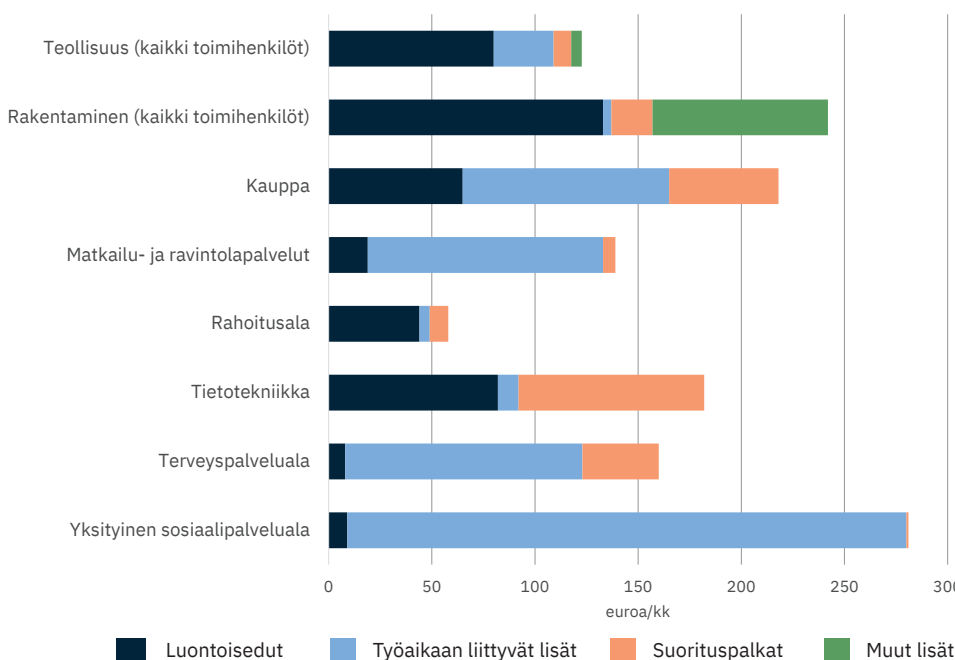


KAAVIO 6 Säännöllisen työajan keskiansiot ja ansioiden hajonnat erällä EK:n aloilla syyskuussa 2021



- Palkkatilastoissa keskiarvo on yleensä mediaania eli keskimmäistä palkkaa suurempi, sillä palkkajakauma on tyypillisesti vasemmalle vino. Toisin sanoen valtaosa palkoista on kasautunut hieman keskiarvon alapuolelle, koska palkkajakauman yläpään harvat mutta korkeat palkat vetävät keskiarvoa ylöspäin.

KAAVIO 7 Säännöllisen työajan kuukausiansioon sisältyvät lisät erällä EK:n aloilla syyskuussa 2021



- Luontoisetuja** ovat esimerkiksi matkapuhelinetu ja autoetu. Tilastossa luontoisedun määrää kuvaa sen verotusarvo.
- Työaikaan liittyviin lisiin** luetaan säännölliseltä työajalta maksetut vuoro-, ilta-, yö- ja lauantaityölisät sekä sunnuntaityön korotusosat.
- Suorituspalkkoja** ovat esimerkiksi myyntiprovisiot ja tuotantopalkkiot, jos ne ovat palkansaajan säännöllistä ansiota.
- Muut lisät** sisältävät joitakin alakohtaisia lisiä, esimerkiksi rakennusalan vastaavan työnjohtajan lisän.

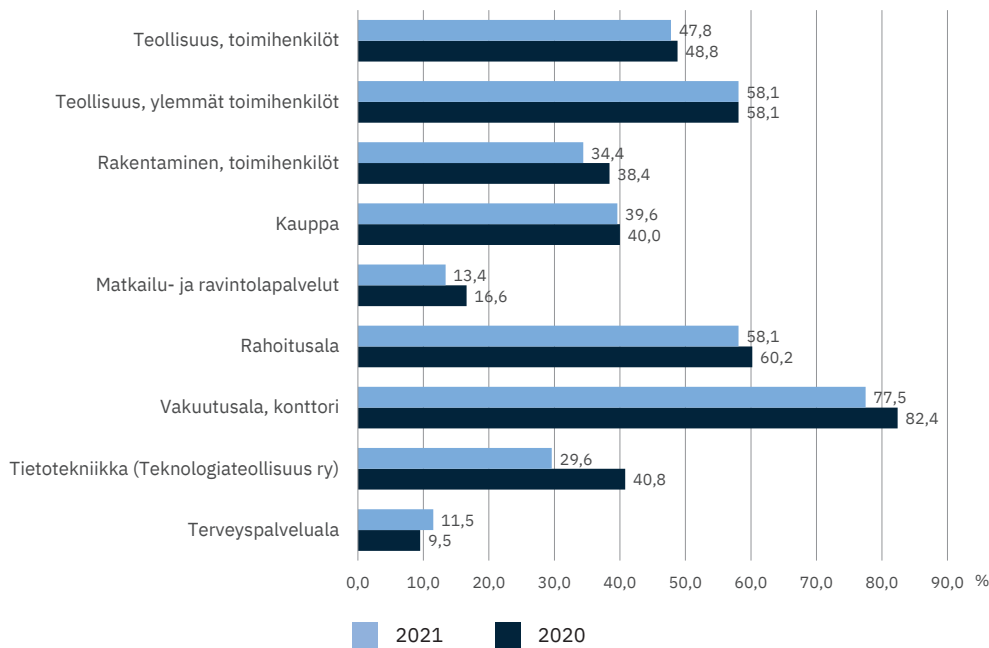
Tulospalkkiot

EK:n kuukausipalkkatilastoon kuuluvista henkilöistä kolmasosalle maksettiin tulospalkkioita vuonna 2021. Keskimääräinen tulospalkkio niitä saaneilla oli 7,5 prosenttia kokonaisansioista. Vuonna 2021 maksetut tulospalkkiot perustuvat pääosin vuoden 2020 tulokseen.



KAAVIO 8

Tulospalkkioita saaneiden osuus henkilöstöstä erällä EK:n aloilla 2020 ja 2021

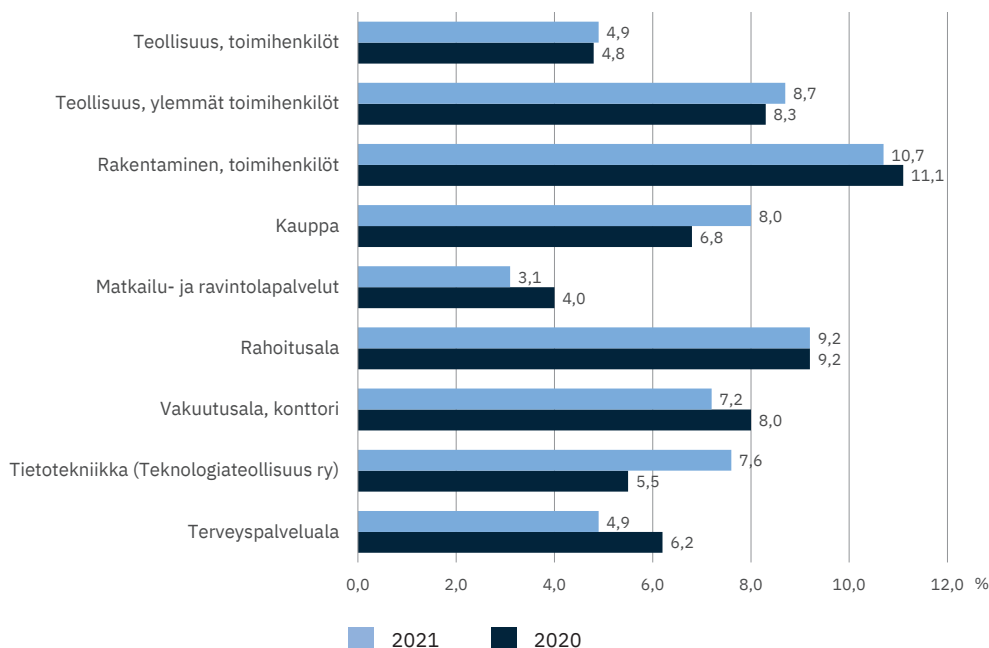


Tulospalkkioita

ovat yrityksen tulos-palkkausjärjestelmään perustuvat toiminnan tuloksellisuudesta riippuvat palkkiot, jotka maksetaan yleensä 1-4 kertaa vuodessa. Tulospalkkioihin luetaan myös käteiset voittopalkkiot ja voitonjako, mutta ei rahastoitavia tulos- ja voittopalkkioita.

KAAVIO 9

Tulospalkkion osuus kokonaisansioista* erällä EK:n aloilla 2020 ja 2021



*) Säännöllisen työajan ansio tulospalkkioineen

Menetelmät ja käsitteet



Tilastointiajankohta

Kuukausipalkkatiedusteluun kerätään tiedot **syyskuussa** tehdystä työstä maksetuista palkoista.

Tietojen lähde

Tietojen lähteenä on EK:n jäsenyritysten palkkakirjanpito. Tiedot kerätään siten, että yritykset lähettävät tiedot EK:lle käyttäen sähköistä asiointipalvelua salatulla tiedonsiirrolla.

Tilaston kattavuus

Syyskuun palkkatilaston otos sisältää lähtökohtaisesti kaikki EK:n jäsenyritykset, mutta useimilla aloilla tiedusteluun vastaaminen on pienimmille yrityksille vapaaehtoista (kokoraja vaihtelee aloittain). Palkkatilaston tulokset raportoidaan kokoaikaisista palkansaajista, joiden säännöllinen viikkotyöaika on vähintään 34 tuntia.

Ansiökäsitteet

Ansiokehitystä mitattaessa käytetään yleensä (myös tässä julkaisussa) **säännöllisen työajan ansiota**, joka sisältää (useimmilla aloilla) kiinteän kuukausipalkan lisäksi luontoisedut, työaikaan liittyvät lisät ja suorituspalkat. Tulospalkkiot ja ylityöstä maksetut palkat eivät sisälly säännöllisen työajan ansioon.

Palkkatilaston tunnusluvut

Keskiansio/-palkka	Aritmeettinen keskiarvo palkoista (henkilöä kohti)
Alin desiili	Ansio, jonka alapuolella on 10 prosenttia palkoista/henkilöistä
Mediaani	Ansio, jonka sekä ala- että yläpuolella on 50 prosenttia palkoista/henkilöistä (keskimmäinen ansio)
Ylin desiili	Ansio, jonka alapuolella on 90 prosenttia palkoista/henkilöistä

Lisätietoja:

Elinkeinoelämän keskusliitto EK

PL 30 (Eteläranta 10), 00131 Helsinki
Puhelin 09 420 20 • Faksi 09 4202 2299
www.ek.fi

Mikko Mankki

Tilastopäällikkö
Puhelin 09 4202 3327
mikko.mankki@ek.fi



Ala	Säännöllisen työajan ansio ⁽¹⁾		Ansioiden muutos %	
	Lukumäärä	€ / kk	Koko aineisto	Identtiset henkilöt (*)
Teollisuus				
Toimihenkilöt	37 746	3 598	1,7	3,5
Ylemmät toimihenkilöt	64 487	5 203	1,9	3,7
Elintarviketeollisuus				
Tekniset ja konttoritoimihenkilöt	4 495	3 657	2,2	3,6
Ylemmät toimihenkilöt	3 452	5 300	1,4	3,1
Tekstiili- ja muotiala				
Toimihenkilöt	711	3 436	0,9	3,5
Ylemmät toimihenkilöt	606	5 395	2,0	4,3
Nahka- ja kenkäteollisuus				
Toimihenkilöt	128	3 566	0,1	4,3
Saha- ja levyteollisuus				
Toimihenkilöt	398	3 474	5,1	3,9
Ylemmät toimihenkilöt	749	4 862	0,3	3,3
Paperiteollisuus				
Toimihenkilöt	1 874	3 685	1,1	3,1
Ylemmät toimihenkilöt	3 115	5 289	1,5	3,3
Puusepänteollisuus				
Toimihenkilöt	678	3 668	4,7	6,8
Ylemmät toimihenkilöt	135	5 330	7,9	3,4
Graafinen teollisuus				
Lehdistön toimituksellinen henkilöstö	2 130	4 085	1,7	2,6
Tekniset toimihenkilöt	214	4 111	-2,5	2,8
Konttoritoimihenkilöt	2 235	3 610	1,6	3,3
Ylemmät toimihenkilöt	1 608	5 620	-0,9	1,8
Kustannustoimittajat	263	3 618	0,9	3,7
Kemianteollisuus				
Toimihenkilöt	5 672	3 589	1,3	3,3
Ylemmät toimihenkilöt	6 794	5 436	1,2	3,7
Kumiteollisuus				
Toimihenkilöt	218	3 637	1,3	2,9
Ylemmät toimihenkilöt	536	4 985	1,1	4,3
Lasikeraaminen teollisuus				
Toimihenkilöt	196	3 537	3,4	3,4
Ylemmät toimihenkilöt	221	4 975	-3,1	3,3
Rakennustuoteteollisuus				
Toimihenkilöt	978	3 589	1,2	2,9
Ylemmät toimihenkilöt	923	5 549	1,3	3,3

1) Säännöllisen työajan ansio ilman tulospalkkioita. Muutos edellisen vuoden vastaavasta ajankohdasta.

*) Identtiset henkilöt kuuluvat tilastoon kahtena peräkkäisenä tilastointiajankohtana.



Ala	Säännöllisen työajan ansio ⁽¹⁾		Ansioiden muutos %	
	Lukumäärä	€ / kk	Koko aineisto	Identtiset henkilöt (*)
Teknolohiateollisuus				
Toimihenkilöt	16 151	3 527	1,6	3,4
Ylemmät toimihenkilöt	40 970	5 102	1,9	3,8
Energiateollisuus				
Toimihenkilöt	3 667	3 788	2,3	3,8
Ylemmät toimihenkilöt	5 302	5 429	3,6	4,2
Rakentaminen				
Toimihenkilöt	10 384	4 183	1,6	4,9
Ylemmät toimihenkilöt	2 901	6 390	2,8	4,0
Talonrakennusala				
Toimihenkilöt	5 973	4 207	2,1	5,2
Ylemmät toimihenkilöt	1 943	6 462	3,7	3,9
Infra-ala (maa- ja vesirakennusala)				
Toimihenkilöt	1 897	4 155	0,1	4,5
Ylemmät toimihenkilöt	350	6 937	5,5	4,3
Putkiasennusala				
Toimihenkilöt	1 709	4 221	1,0	4,6
Ylemmät toimihenkilöt	229	5 966	-0,2	3,5
Vedeneristys- ja tienpäälystysala				
Toimihenkilöt	424	3 953	3,4	3,6
Ylemmät toimihenkilöt	146	6 160	3,6	4,1
Kuljetus ja varastointi				
Huolinta-ala				
Konttori, ammatti- ja asiantuntijatehtävät	1 798	3 295	3,5	4,5
Varastotermiinaalityöntekijät	502	2 841	3,8	3,5
Ahtausala				
Tekniset toimihenkilöt	227	4 491	0,5	1,3
Konttoritoimihenkilöt	260	3 478	2,3	2,9
Ylemmät toimihenkilöt	125	5 497	3,2	4,2

1) Säännöllisen työajan ansio ilman tulospalkkioita. Muutos edellisen vuoden vastaavasta ajankohdasta.

*) Identtiset henkilöt kuuluvat tilastoon kahtena peräkkäisenä tilastointiajankohtana.



Ala	Säännöllisen työajan ansio ⁽¹⁾		Ansioiden muutos %	
	Lukumäärä	€ / kk	Koko aineisto	Identtiset henkilöt (*)
Kauppa				
Kaupan työntekijät	42 912	2 851	1,8	2,4
Myyjät	19 889	2 512	1,1	1,6
Varastotyöntekijät	8 499	2 518	1,2	2,1
Kaupan automiehet	233	2 527	1,9	2,7
Huoltoasemien työntekijät	604	2 539	1,8	1,0
Konttori, ammatti- ja asiantuntijatehtävät	13 687	3 570	2,0	3,2
Kaupan esimiehet	5 934	3 550	1,2	3,3
Myyvälän- ja osastonhoitajat	4 930	3 546	1,1	3,3
Varastoesimiehet	939	3 544	1,7	2,9
Huoltoasemien hoitajat	65	3 912	-1,3	3,1
Konttori, erityisasiantuntija- ja esimiestehtävät	5 852	5 344	1,1	3,2
Apteekkiala				
Farmaseutit	2 488	3 294	1,9	2,5
Proviisorit	511	4 686	1,3	3,1
Apteekkien työntekijät	1 339	2 247	2,2	3,2
Matkailu- ja ravintolapalvelut				
Yhteensä	13 564	2 600	-0,3	1,9
Työntekijät	7 483	2 301	0,2	1,5
Esimiehet	6 081	2 968	-0,5	2,3
Rahoitusala				
Yhteensä	20 248	4 675	2,1	4,7
Suorittava taso	9 451	3 132	2,9	4,7
Esimiestaso	9 592	5 643	2,9	4,5
Johtotaso	1 205	9 076	1,0	5,8
Vakuutusala				
Vakuutusala, konttori				
Vakuutusala, konttori yhteensä	9 223	4 187	1,6	4,2
Suorittava taso	5 878	3 230	1,1	3,9
Esimiestaso	2 910	5 341	2,5	4,2
Johtotaso	435	9 396	2,5	5,0
Vakuutusala, kenttä				
Vakuutusala, kenttä yhteensä	1 233	5 939	-0,5	0,9
Suorittava taso	657	5 570	-1,5	-0,8
Esimiestaso	494	6 094	0,7	2,3
Johtotaso	82	7 970	-2,2	4,2

1) Säännöllisen työajan ansio ilman tulospalkkioita. Muutos edellisen vuoden vastaavasta ajankohdasta.

*) Identtiset henkilöt kuuluvat tilastoon kahtena peräkkäisenä tilastointiajankohtana.



Ala	Säännöllisen työajan ansio ⁽¹⁾		Ansioiden muutos %	
	Lukumäärä	€ / kk	Koko aineisto	Identtiset henkilöt (*)
ICT-ala (PALTA)				
Toimihenkilöt	6 944	3 664	2,9	3,5
Ylemmät toimihenkilöt	4 262	5 552	0,0	3,0
Tietotekniikka				
Yhteensä	25 375	5 129	2,3	4,3
Ammattitehtävät	4 058	3 258	-0,5	5,5
Vaativat ammattitehtävät	7 915	4 298	1,9	4,1
Asiantuntijatehtävät	10 112	5 561	3,9	4,0
Vaativat asiantuntijatehtävät	2 096	7 307	8,6	5,5
Johtotehtävät	1 194	9 522	2,3	4,2
Tilitoimistot	2 615	2 922	2,7	3,9
Suunnittelu- ja konsulttiala				
Toimihenkilöt	2 252	3 295	2,3	3,5
Ylemmät toimihenkilöt	13 136	4 311	1,9	4,0
Arkkitehtitoimistot	1 339	4 344	-0,5	3,2
Matkatoimistot	362	3 148	3,0	1,2
Kiinteistöpalveluala				
Konttori, ammatti- ja asiantuntijatehtävät	2 962	3 168	2,5	4,3
Kiinteistönhoitajat	2 908	2 438	2,5	2,4
Työnjohtaja, palveluesimies	916	3 498	2,5	4,3
Luottotieto- ja perintäala				
Suorittava taso	803	2 985	2,8	4,3
Esimiestaso	414	5 051	2,2	4,2
Johtotaso	76	8 557	1,0	4,1
Opetusala				
Opetushenkilöstö	9 949	4 406	1,0	2,4
Hallinto- ja tukipalveluhenkilöstö	7 486	3 300	2,1	2,9
Yliopistot				
Opetus- ja tutkimushenkilöstö	16 899	4 129	1,0	3,6
Harjoittelukoulujen opetushenkilöstö	811	4 678	1,9	3,0
Hallinto- ja tukipalveluhenkilöstö	9 917	3 520	1,5	2,7
Ammatilliset aikuiskoulutuskeskukset				
Opetushenkilöstö	720	4 458	1,3	2,8

1) Säännöllisen työajan ansio ilman tulospalkkioita. Muutos edellisen vuoden vastaavasta ajankohdasta.

*) Identtiset henkilöt kuuluvat tilastoon kahtena peräkkäisenä tilastointiajankohtana.



Ala	Säännöllisen työajan ansio ⁽¹⁾		Ansioiden muutos %	
	Lukumäärä	€ / kk	Koko aineisto	Identtiset henkilöt (*)
Terveyspalveluala				
Yhteensä	13 176	3 464	0,4	4,4
Ammatti- ja asiantuntijatehtävät	11 913	3 107	3,0	4,4
Johto- ja erityisasiantuntijatehtävät	1 263	6 838	0,5	4,6
Sosiaaliala				
Järjestöt	1 722	3 217	1,7	3,7
Yksityinen sosiaalipalveluala	35 974	2 728	2,1	3,1
Neuvonta-ala	679	3 109	0,4	3,1
Metsätöyryjohtajat	1 254	3 615	1,9	3,4
Urheilujärjestöt				
Konttori, ammatti- ja asiantuntijatehtävät	502	3 434	1,9	3,5
Kristilliset järjestöt	660	3 079	1,8	2,8
Palvelualojen Toimialaliiton toimihenkilöt				
Toimihenkilöt	2 772	3 473	1,0	4,4
Ylemmät toimihenkilöt	1 010	5 509	3,8	4,3

1) Säännöllisen työajan ansio ilman tulospalkkioita. Muutos edellisen vuoden vastaavasta ajankohdasta.

*) Identtiset henkilöt kuuluvat tilastoon kahtena peräkkäisenä tilastointiajankohtana.