

# Elinkeinoelämän luottamus laskussa maaliskuussa

Venäjän hyökkäys Ukrainan heikensi  
luottamusta kaikilla päätoimialoilla

## Teollisuuden luottamus laskussa

Teollisuusyritysten luottamus heikkeni maaliskuussa kuusi pistettä edelliskuukaudesta. Uusin lukema oli +15, kun tarkistettu saldoluku oli helmikuussa +21. Luottamusindikaattori on pitkän aikavälin keskiarvoa korkeammalla, joka on +1.

Tuotannon ennakoidaan jatkavan kasvuaan lähikuukausien aikana, mutta tahdin ennakoidaan olevan aiempaa hitaampaa. Tilauskanta oheni hieman edelliskuusta, mutta on yhä selvästi yli normaalina pidetyn tason. Valmiiden tuotteiden varastot kasvoivat maaliskuussa edelliskuun tasolta. Tuotantokapasiteetti oli täyskäytössä 92 prosentilla vastaajista.

Suomen teollisuuden luottamus oli helmikuussa tehdyn mittauksen mukaan hieman EU-maiden keskiarvoa korkeammalla.

## Rakentamisen luottamus alaspäin

Rakennusyritysten luottamus hiipui maaliskuussa. Luottamusindikaattorin saldoluku oli +4 pistettä, joka on seitsemän pistettä vähemmän kuin tarkistettu lukema helmikuussa. Indikaattorin pitkän aikavälin keskiarvo on -6.

Tilauskanta kasvoi edelliskuukauden tasolta ja on yli tavanomaisen tason. Positiivinen vire alan työllisyyden suhteen on pysähtynyt. Henkilöstön määrän arvioidaan pysyvän ennallaan tulevien kuukausien aikana, kun tilannetta tarkastellaan kausitasoitetuilla luvuilla.

Suomen rakentamisen luottamusindikaattori oli helmikuussa lähellä EU-maiden keskiarvoa.

## Palveluissa pieni notkahdus

Palveluyritysten luottamusindikaattori laski maaliskuussa. Saldolukema oli +14 pistettä, joka on neljä pistettä vähemmän kuin helmikuun lukema. Luottamus on nyt lähellä pitkän aikavälin keskiarvoa, joka on +12.

Palveluyritykset arvioivat yleisen suhdannekuvansa heikentyneen viime kuukausien aikana. Heikentyneestä suhdannekuvasta huolimatta myyntimäärät ovat lisääntyneet edelliskuukauteen nähden. Myös myyntiodotukset lähikuukausille ovat myönteiset.

Suomen palveluyritysten luottamus oli helmikuussa yli EU-maiden keskiarvon.

## Myös vähittäiskaupassa heikkenemistä

Vähittäiskaupan luottamus laski maaliskuussa. Luottamusindikaattorin uusi pisteluku oli -6, joka on kahdeksan pistettä pienempi lukema kuin helmikuussa. Luottamusindikaattori on nyt pitkän aikavälin keskiarvoa matalammalla tasolla, joka on -1.

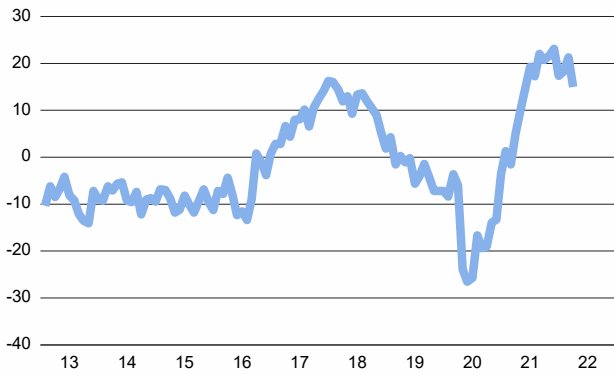
Myynnin määrä vähentyi edelliskuukauden tasolta. Myyntiodotukset lähikuukausille ovat myös heikentyneet. Varastot kasvoivat edelliskuukauden tasolta ja ovat nyt selvemmin yli tavanomaisen tason.

Suomessa vähittäiskaupan luottamus oli helmikuussa alle EU-maiden keskiarvon.

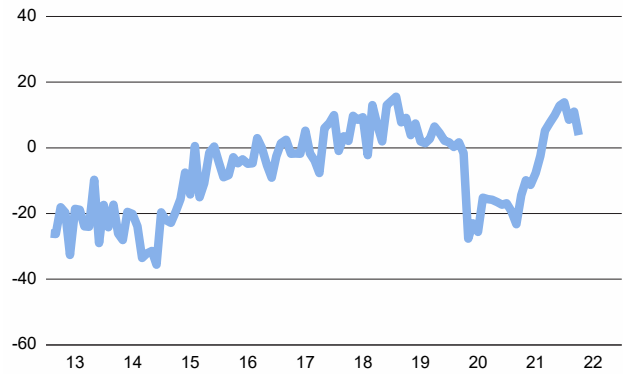
**// Rakentamisen henkilöstöodotukset ovat jäähtyneet  
selvästi maaliskuussa //**

## Elinkeinoelämän luottamusindikaattorit Suomessa

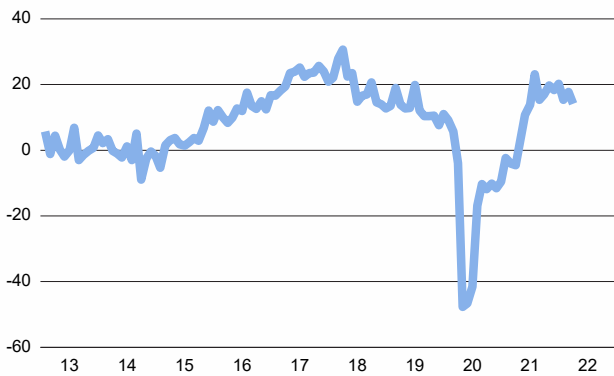
Teollisuuden luottamusindikaattori



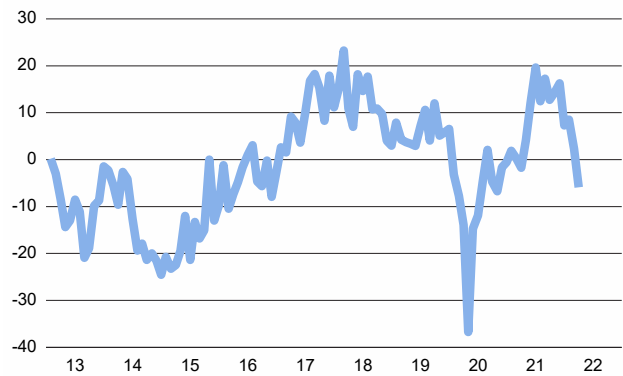
Rakentamisen luottamusindikaattori



Palvelujen luottamusindikaattori

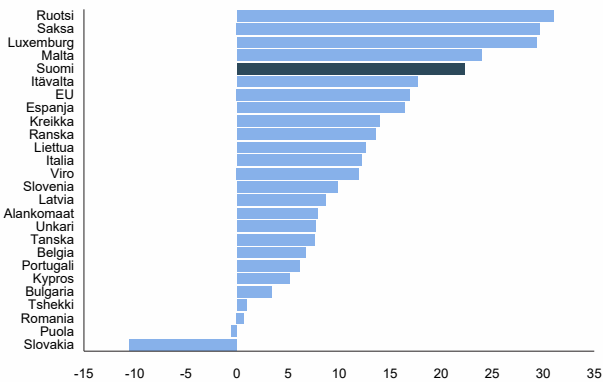


Vähittäiskaupan luottamusindikaattori

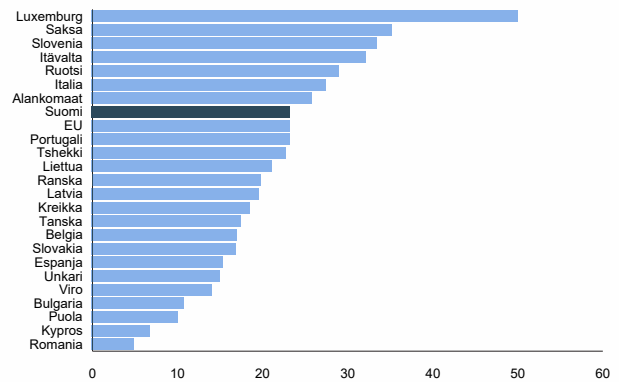


## Kansainväliset vertailut, helmikuu 2022

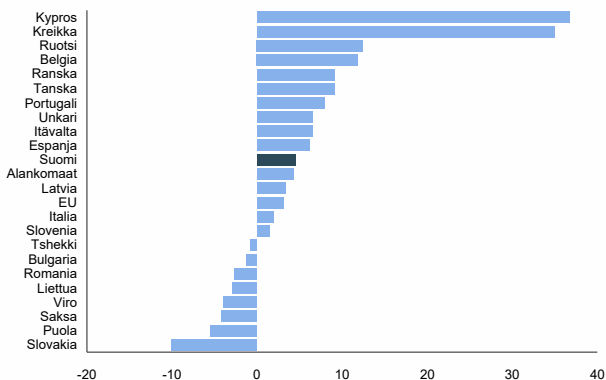
Teollisuuden luottamus maittain



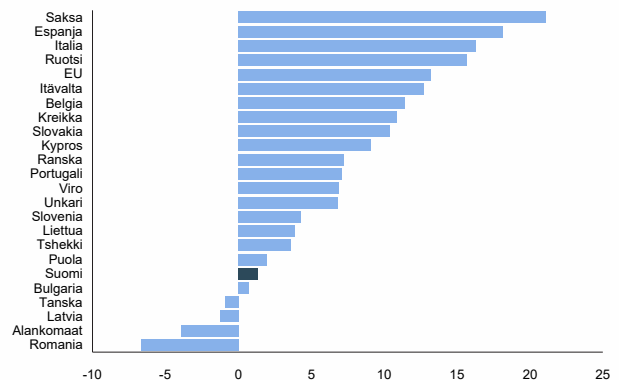
Rakentamisen luottamus maittain



Palvelujen luottamus maittain



Vähittäiskaupan luottamus maittain



## Suhdantiedustelun päätulokset

### Teollisuus



Kausitasoitettujen saldoluovut				
	Saldoluku maaliskuu	Saldoluku helmikuu	Pitkän aikavälin keskiarvo	Suhdannekehitys 3 kk lka:n muutos
Luottamusindikaattori	15	21	1	Ennallaan
Kapasiteetin käyttöaste, %	92	94	71	Ennallaan
Tuotanto-odotus lähikuukausina	20	25	14	Laskussa
Tilaukanta normaaliin verrattuna	22	28	-8	Laskussa
Valmistuotevarastot normaaliin verr.	-4	-11	2	Ennallaan

### Rakentaminen



Kausitasoitettujen saldoluovut				
	Saldoluku maaliskuu	Saldoluku helmikuu	Pitkän aikavälin keskiarvo	Suhdannekehitys 3 kk lka:n muutos
Luottamusindikaattori	4	11	-6	Laskussa
Tilaukanta normaaliin verrattuna	7	4	-12	Ennallaan
Henkilökuntaodotus lähikuukausina	1	18	0	Laskussa

### Palvelut



Kausitasoitettujen saldoluovut				
	Saldoluku maaliskuu	Saldoluku helmikuu	Pitkän aikavälin keskiarvo	Suhdannekehitys 3 kk lka:n muutos
Luottamusindikaattori	14	18	12	Laskussa
Myynti ed. kk. verrattuna	25	22	16	Laskussa
Myyntiodotus lähikuukausina	25	31	19	Ennallaan
Suhdannekehitys viime kuukausina	-9	0	2	Laskussa

### Vähittäis- kauppa



Kausitasoitettujen saldoluovut				
	Saldoluku maaliskuu	Saldoluku helmikuu	Pitkän aikavälin keskiarvo	Suhdannekehitys 3 kk lka:n muutos
Luottamusindikaattori	-6	2	-1	Laskussa
Myynti ed. kk. verrattuna	-10	0	6	Laskussa
Myyntiodotus lähikuukausina	-2	11	7	Laskussa
Varastot normaaliin verrattuna	6	4	16	Ennallaan

Taulukoissa on esitetty maaliskuun suhdantiedustelun päätulokset. Taulukoissa verrataan maaliskuun kyselyn tuloksia helmikuuhun sekä pitkän aikavälin keskiarvoon. Suhdantetilannetta on taulukossa arvioitu saldoluokujen kolmen kuukauden liukuvan keskiarvon muutoksen avulla.

## Menetelmä

Luottamusindikaattorit on kerätty ja analysoitu EK:ssa. Tiedustelu kuuluu Euroopan komission harmonisoituun tiedustelujärjestelmään, ja se tehdään EU:n osittaisella rahoituksella. Tiedotteen luvut on kausitasoitettu Tramo-Seats-menetelmällä, ja vastausten painotus huomioi eri yrityskokoluokkien merkityksen taloudessa. Toukokuusta 2010 lähtien käytössä on uusi toimialaluokitus TOL2008. Eri EU-maiden suhdannetilannetta on verrattu uusimpien Euroopan komission julkaisemien luottamusindikaattorien avulla, laskemalla kunkin maan saldolukujen poikkeamat omasta pitkän ajan keskiarvosta.



**Teollisuuden** luottamusindikaattori lasketaan kolmen kysymyksen vastauksista: tuotanto-odotus lähikuukausina, tilauskanta sekä valmistuotevarastot normaaliin verrattuna (käänteisenä).



**Rakentamisen** luottamusindikaattori lasketaan kahden kysymyksen vastauksista: tilauskanta normaaliin verrattuna ja henkilökunta-odotus lähikuukausina.



**Vähittäiskaupan** luottamusindikaattori lasketaan kolmen kysymyksen vastauksista: toteutunut myynnin kehitys, myyntitodotukset sekä varastot (käänteisenä).



**Palvelujen** luottamusindikaattori lasketaan kolmen kysymyksen vastauksista: toteutunut myynnin kehitys, myyntitodotukset sekä suhdannekehitys.

### Elinkeinoelämän keskusliitto EK

PL 30 (Eteläranta 10), 00131 Helsinki  
Puhelin 09 420 20  
www.ek.fi

### Lisätietoja:

Johtaja  
Sami Pakarinen  
Puh. 050 343 4337  
etunimi.sukunimi@ek.fi



Yhteisrahoittajana:

