

Elinkeinoelämän keskusliiton Suhdannebarometri

Huhtikuu 2022



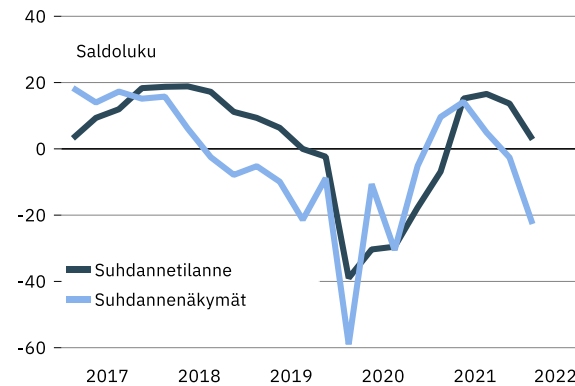


Elinkeinoelämän suhdanteet huhtikuussa 2022

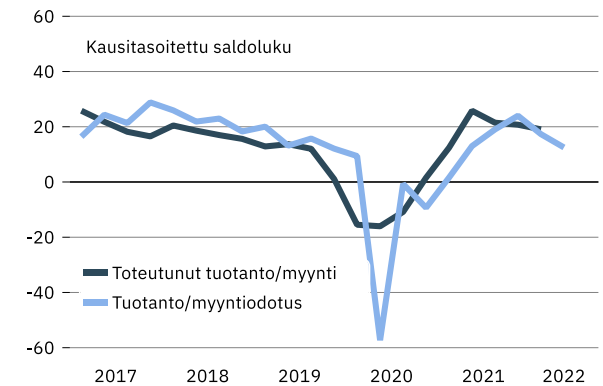
- Yritysten suhdannetilannearviot laskivat huhtikuussa 2022 keskimäärin lähelle normaalilukemia
- Lähikuukausien suhdanneodotukset kääntyivät selkeään laskuun
- Tuotanto- ja myyntimäärät lisääntyisivät edelleen kesän lähestyessä – tahti vaimenee hieman
- Ammattitaitoisen työvoiman puute on yleisin kasvun este – raaka-aineiden ja materiaalien saatavuudessa ongelmia



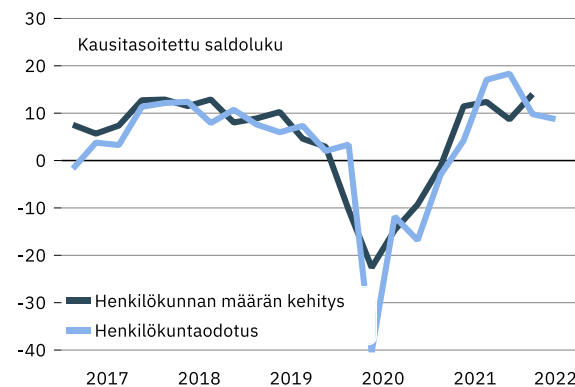
Suhdanteet



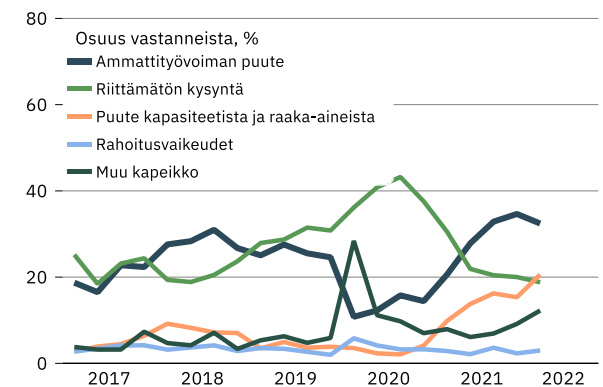
Tuotanto- ja myyntikehitys



Henkilökuntakehitys



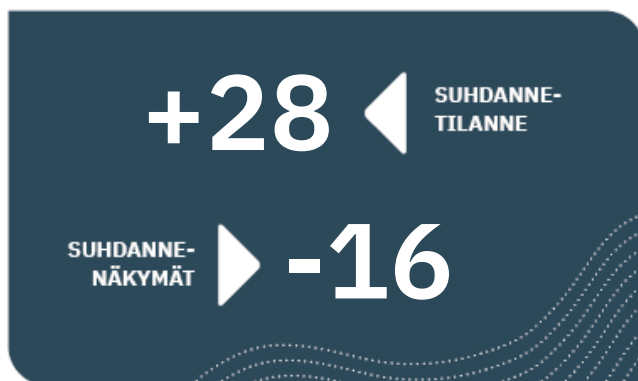
Tuotannon/myynnin kasvun esteet



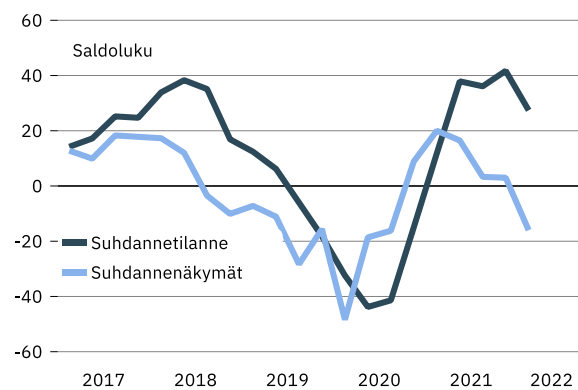


Teollisuus

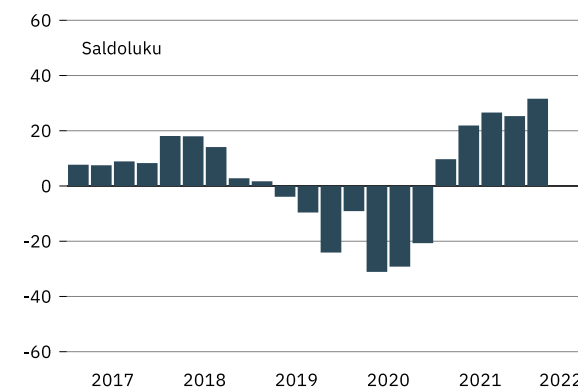
- Yleiset suhdannearviot vaimentuivat keväällä – tilanne huhtikuussa 2022 yhä laajalti normaalia suotuisampi
- Tuotannon kasvu on hidastunut
- Tilaustilanne on selvästi tavanomaista parempi ja henkilöstöä palkataan lisää
- Ongelmat kapasiteetin ja materiaalin saatavuudessa/hinnoissa ovat poikkeuksellisen yleisiä
- Suhdanneodotukset ovat kääntyneet laskuun, saldoluku -16



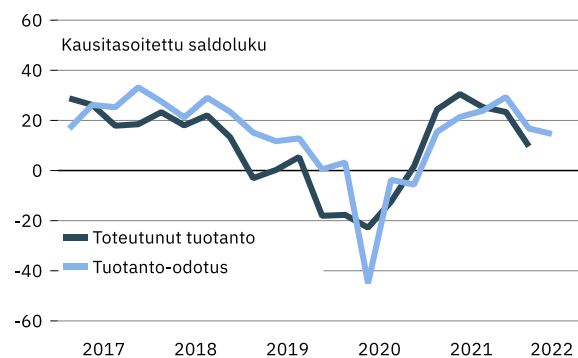
Suhdanteet



Tilaukanta normaaliin verrattuna

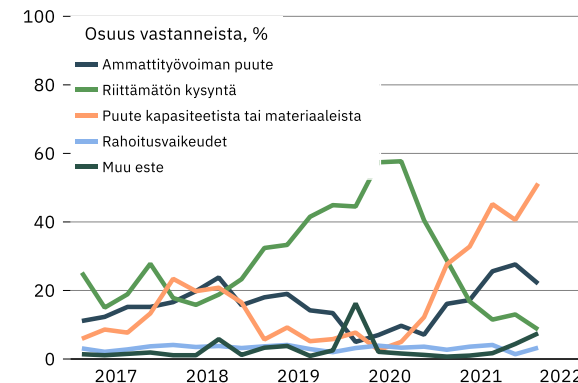


Tuotanto ja tuotanto-odotus



Lähteet: , EK ja Macrobond

Tuotannon kasvun esteet



Lähde: Suhdannebarometri



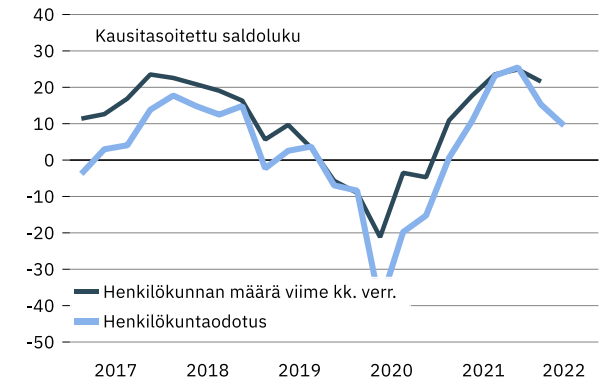


Teollisuus

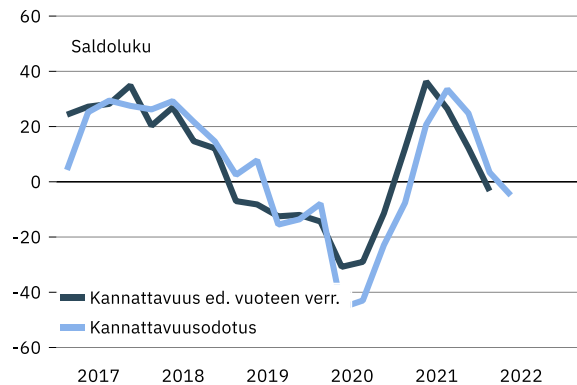
Suhdanne tiedustelun päätuloksia, saldo

	2020				2021				2022			
	I	II	III	IV	I	II	III	IV	I	II	III	IV
Tuotannon määrä viimeisen 3 kk:n aikana	-12	-19	-16	-3	29	34	21	17	15			
Tuotanto-odotus seuraavalle 3 kk:lle	-33	-3	-16	13	33	23	20	16	27			
Tuotantokapasiteettia sopivasti/liian vähän (% vastaajista)	62	60	56	76	75	84	87	83	94			
Tilauskanta normaaliin verrattuna	-10	-32	-29	-21	9	21	27	26	31			
Vientitilauskanta normaaliin verrattuna	-14	-39	-33	-22	5	16	16	15	12			
Valmiiden tuotteiden varastot normaaliin verrattuna	15	9	5	-5	-3	-12	-12	-6	-1			
Henkilökunnan määrä viimeisen 3 kk:n aikana	-5	-9	-10	-16	15	31	19	14	26			
Henkilökuntaodotus seuraavalle 3 kk:lle	-29	-24	-26	5	22	19	15	19	20			
Viennin määrä viimeisen 3 kk:n aikana	-19	-37	-15	-2	18	20	21	14	13			
Vientiodotus seuraavalle 3 kk:lle	-37	-2	-1	18	24	22	14	7	12			
Tuotannon / myynnin kasvun esteitä kaikkiaan	71	67	70	58	65	61	68	68	73			
Esteenä ammattityövoiman puute (% vastaajista)	5	7	10	7	16	17	26	28	22			
puute kapasiteetista tai materiaaleista	8	3	5	12	28	33	45	41	51			
riittämätön kysyntä	44	57	58	41	29	17	11	13	9			
rahoitusvaikeudet	3	4	3	4	3	4	4	1	3			
muu este	16	2	2	1	1	1	2	4	8			
Suhdanne tilanne tällä hetkellä	-32	-44	-42	-15	12	37	37	41	28			
Suhdannenäkymät lähitulevaisuuteen	-49	-19	-17	9	20	16	4	2	-16			

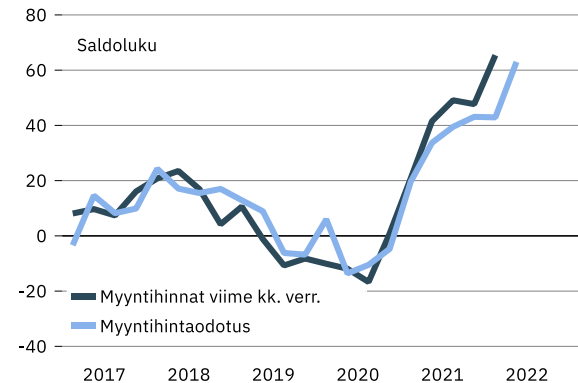
Henkilökunnan kehitys



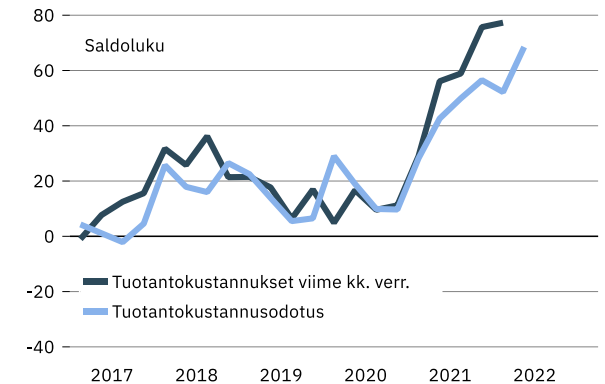
Kannattavuus



Myyntihintojen kehitys

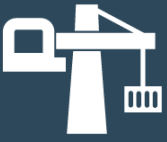


Tuotantokustannusten kehitys



Lähde: Suhdannebarometri



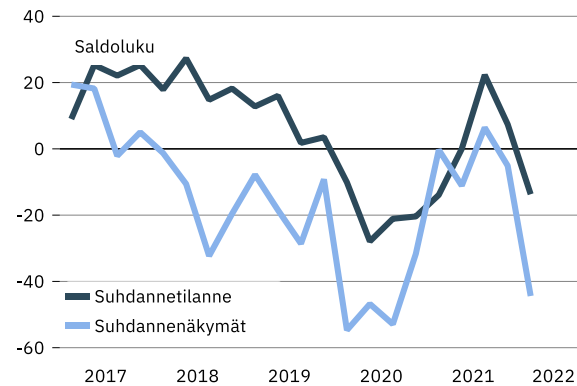


Rakentaminen

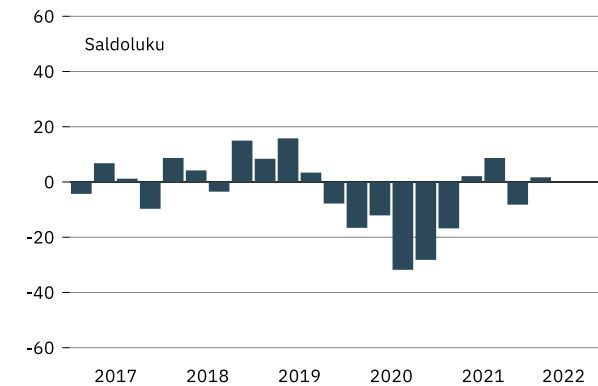
- Suhdannetilannearvioit laskivat miinukselle alkuvuoden 2022 aikana
- Tuotannon kasvu jatkunee lähikuukausina – henkilökunnan määrä pysynee ennallaan
- Myymättömiä huoneistojen määrä on yhä selvästi normaalia pienempi
- Kannattavuus heikkenee nousevien kustannusten myötä
- Suhdannenäkyvät ovat tummentuneet nopeasti, saldoluku huhtikuussa -44



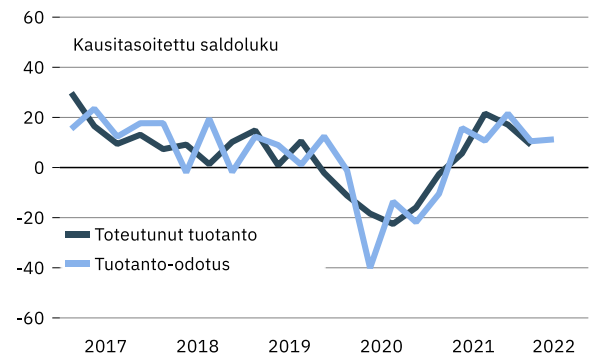
Suhdanteet



Tilaukanta normaaliin verrattuna

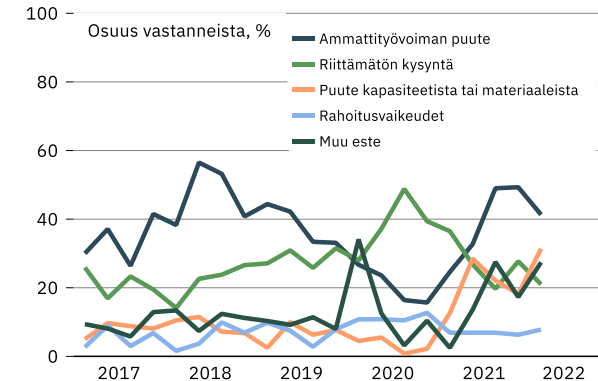


Tuotanto ja tuotanto-odotus



Lähteet: , EK ja Macrobond

Tuotannon kasvun esteet



Lähde: Suhdannebarometri



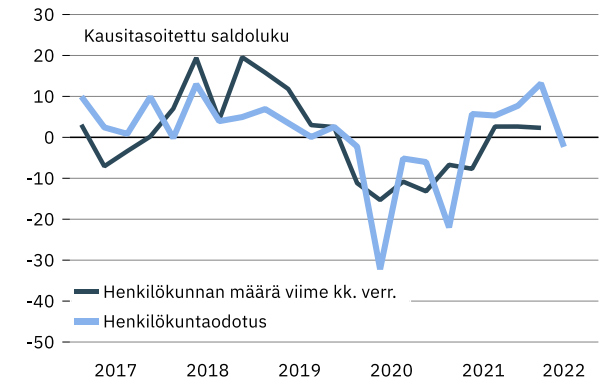


Rakentaminen

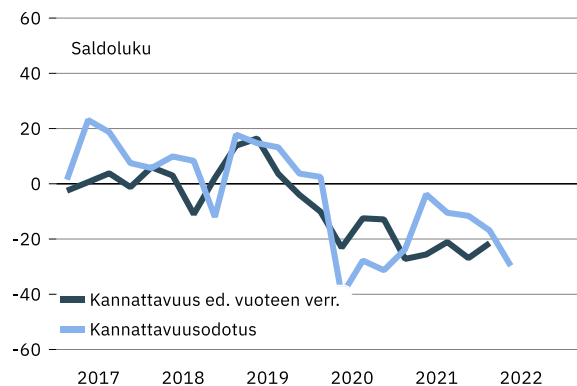
Suhdanne tiedustelun päätuloksia, saldo

	2020				2021				2022			
	I	II	III	IV	I	II	III	IV	I	II	III	IV
Tuotannon määrä viimeisen 3 kk:n aikana	-17	-5	-20	-26	-9	19	25	7	1			
Tuotanto-odotus seuraavalle 3 kk:lle	-30	-6	-31	-18	25	18	13	2	21			
Tuotantokapasiteettia sopivasti/liian vähän (% vastaajista)	80	78	71	70	82	93	85	88	83			
Tilauskanta normaaliin verrattuna	-16	-12	-31	-28	-16	2	8	-8	2			
Vientitilauskanta normaaliin verrattuna	-50	-52	-69	-65	-55	-43	-66	-53	-36			
Myyntämättömien asuinhuoneistojen määrä normaaliin verrattuna	-13	-30	-36	-64	-48	-54	-65	-51	-60			
Henkilökunnan määrä viimeisen 3 kk:n aikana	-13	0	-10	-23	-14	7	3	-7	0			
Henkilökuntaodotus seuraavalle 3 kk:lle	-14	-11	-20	-20	22	1	-7	16	12			
Kannattavuus edelliseen vuoteen verrattuna	-10	-23	-13	-12	-28	-25	-21	-26	-21			
Kannattavuus seuraavan 3 kk aikana	-40	-28	-31	-23	-4	-10	-12	-17	-30			
Tuotannon / myynnin kasvun esteitä kaikkiaan	71	64	67	66	67	77	76	75	80			
Esteenä ammattityövoiman puute (% vastaajista)	27	24	16	16	25	33	49	49	41			
puute kapasiteetista tai materiaaleista	4	6	1	2	13	28	22	18	31			
riittämätön kysyntä	28	37	49	39	36	27	20	28	21			
rahoitusvaikeudet	11	11	10	13	7	7	7	6	8			
muu este	34	12	3	10	3	14	27	17	27			
Suhdanne tilanne tällä hetkellä	-10	-28	-21	-20	-14	0	23	7	-14			
Suhdannenäkymät lähitulevaisuuteen	-54	-46	-53	-32	-1	-11	6	-6	-44			

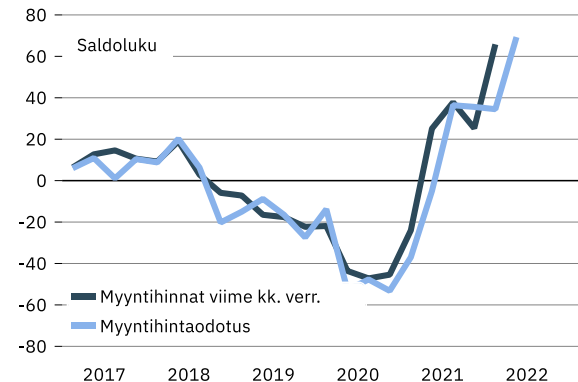
Henkilökunnan kehitys



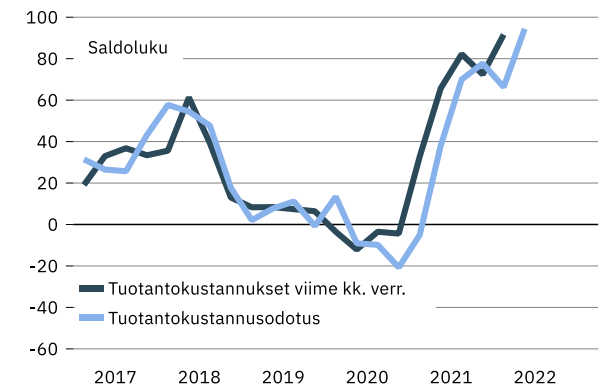
Kannattavuus



Myyntihintojen kehitys



Tuotantokustannusten kehitys



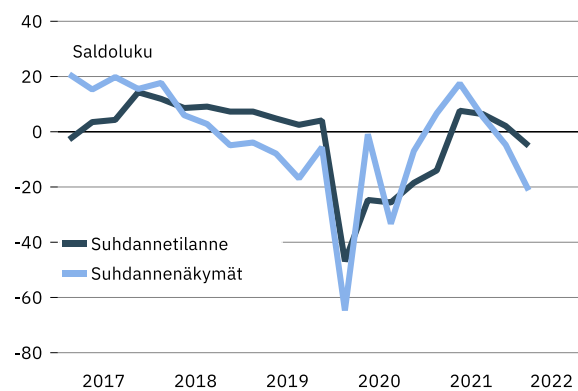


Palvelut

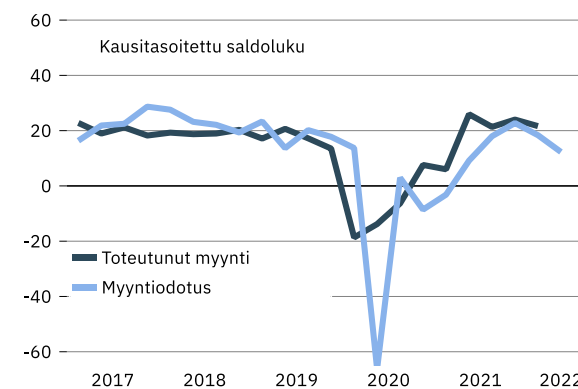
- Tämänhetkinen suhdannetilanne laski kevään 2022 alussa hieman normaalia heikompiin lukemiin
- Myynnin kasvu jatkunee alkukesällä, mutta hidastuen
- Henkilöstöä suunnitellaan lisättävän ja ammattityövoimasta on yleisesti pulaa
- Kysyntä on edelleen vaimeaa monella palvelualalla
- Suhdannenäkymät ovat yhä yleisemmin miinuksella, saldoluku -21



Suhdanteet



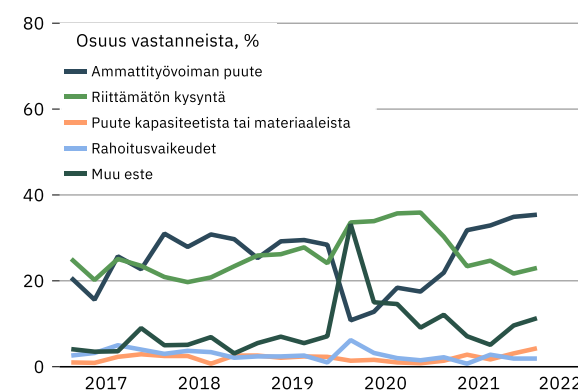
Myynti ja myyntitodotus



Henkilöstö ja henkilöstöodotus




Myynnin kasvun esteet





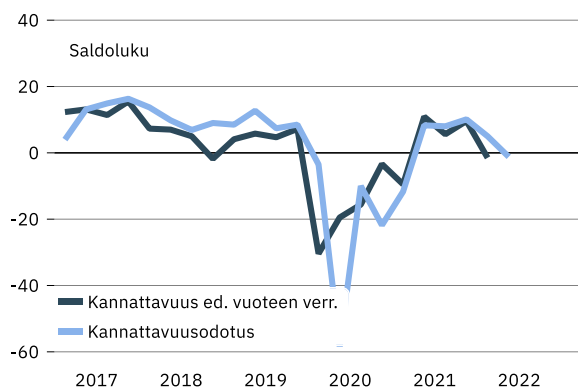
Palvelut



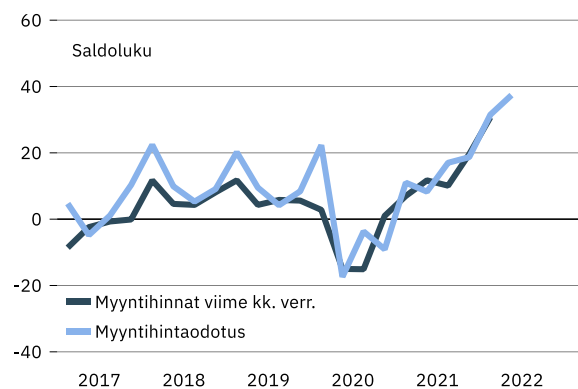
Suhdannetiedustelun päätuloksia, saldo

	2020				2021				2022			
	I	II	III	IV	I	II	III	IV	I	II	III	IV
Myyntin määrä viimeisen 3 kk:n aikana	-22	-10	-7	8	3	29	20	25	18			
Myynti odotus seuraavalle 3 kk:lle	-60	5	-11	-10	15	19	21	13	18			
Henkilökunnan määrä viimeisen 3 kk:n aikana	-14	-17	-21	-14	-8	19	8	0	9			
Henkilökunta odotus seuraavalle 3 kk:lle	-33	-11	-25	-4	11	16	10	4	21			
Tuotannon / myynnin kasvun esteitä kaikkiaan	73	61	66	60	61	57	59	63	65			
Esteenä ammattityövoiman puute (% vastaajista)	11	13	18	18	22	32	33	35	35			
puute kapasiteetista	1	2	1	1	1	3	2	3	4			
riittämätön kysyntä	34	34	36	36	30	23	25	22	23			
rahoitusvaikeudet	6	3	2	2	2	1	3	2	2			
muu este	33	15	15	9	12	7	5	10	11			
Suhdanne tilanne tällä hetkellä	-47	-24	-26	-19	-14	7	6	2	-6			
Suhdanne näkymät lähitulevaisuuteen	-64	0	-33	-7	6	18	5	-5	-21			

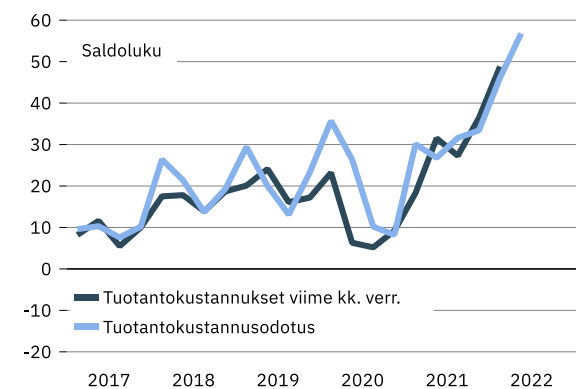
Kannattavuus



Myyntihintojen kehitys



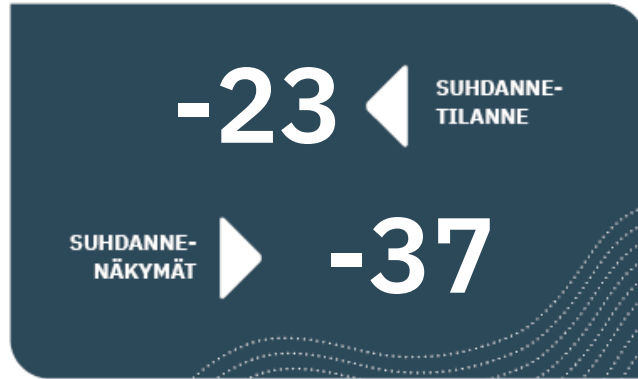
Tuotantokustannusten kehitys



Toimialakatsaukset

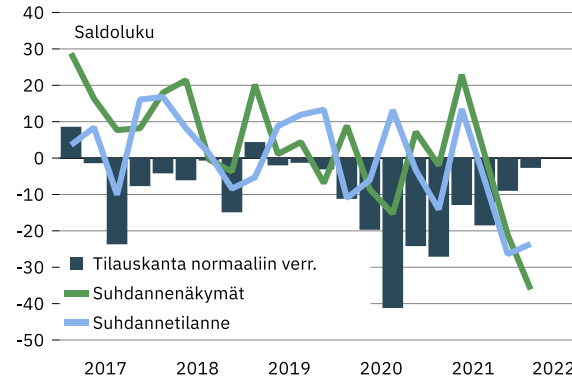


Elintarviketeollisuus

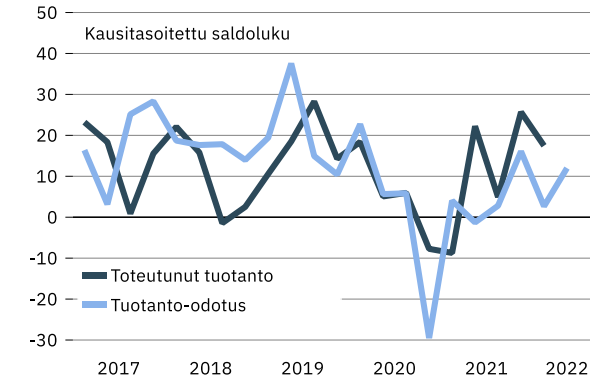


- Suhdannetilannearviot olivat vaisuja huhtikuussa 2022
- Tuotanto kasvaa ja henkilökunnan määrä on nousussa
- Kannattavuus on yleisesti vuodentakaista heikempi ja vientimäärät supistuvat
- Suhdannenäkymät tummentuivat alkuvuoden aikana laajalti, saldoluku huhtikuussa -37

Suhdanteet



Tuotanto ja tuotanto-odotus



Suhdantietustelun päätuloksia, saldo

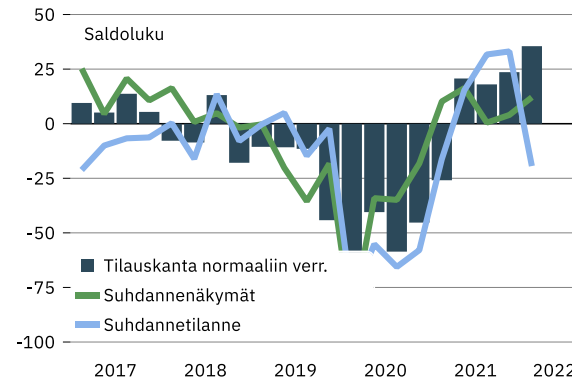
	2021				2022			
	I	II	III	IV	I	II	III	IV
Tuotannon määrä viimeisen 3 kk:n aikana	-30	37	1	31	-6			
Tuotanto-odotus seuraavalle 3 kk:lle	16	-1	20	-14	30			
Tuotantokapasiteettia sopivasti/liian vähän (% vastaajista)	68	79	84	77	84			
Tilaukanta normaaliin verrattuna	-28	-12	-18	-9	-2			
Vientitilaukanta normaaliin verrattuna	-27	-22	-15	-7	-32			
Valmiiden tuotteiden varastot normaaliin verrattuna	-4	-12	-3	3	4			
Henkilökunnan määrä viimeisen 3 kk:n aikana	10	32	-10	-20	25			
Henkilökuntaodotus seuraavalle 3 kk:lle	30	-27	-9	6	33			
Viennin määrä viimeisen 3 kk:n aikana	-5	29	-21	-24	-63			
Vientiodotus seuraavalle 3 kk:lle	-13	-46	-10	-39	-34			
Tuotannon / myynnin kasvun esteitä kaikkiaan	50	52	59	49	54			
Esteenä ammattityövoiman puute (% vastaajista)	6	16	25	8	19			
puute kapasiteetista tai materiaaleista	5	14	17	9	21			
riittämätön kysyntä	40	25	26	30	18			
rahoitusvaikeudet	5	6	4	2	5			
muu este	0	5	0	5	5			
Suhdannetilanne tällä hetkellä	-15	14	-6	-27	-23			
Suhdannenäkymät lähitulevaisuuteen	-2	23	1	-22	-37			

Teva-teollisuus

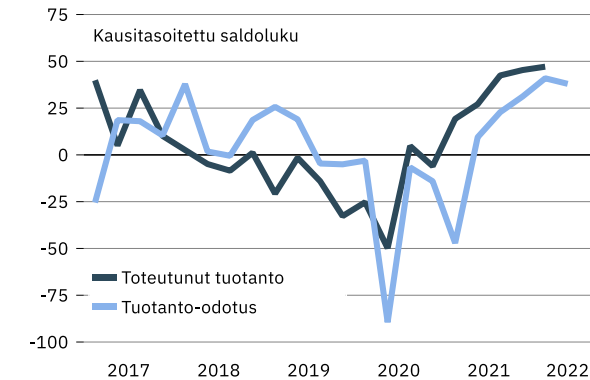


- Suhdannetilanne heikkeni selvästi talven 2022 lopussa ja kevään alussa
- Tuotteille olisi kysyntää, mutta kapasiteetista ja materiaaleista on pulaa
- Kustannukset kohoavat ja ammattitaitoista työvoimaa on vaikea löytää
- Suhdannenäkymät ovat keskimäärin myönteiset (saldoluku 12), mutta yritysten välillä on suurta vaihtelua

Suhdanteet



Tuotanto ja tuotanto-odotus

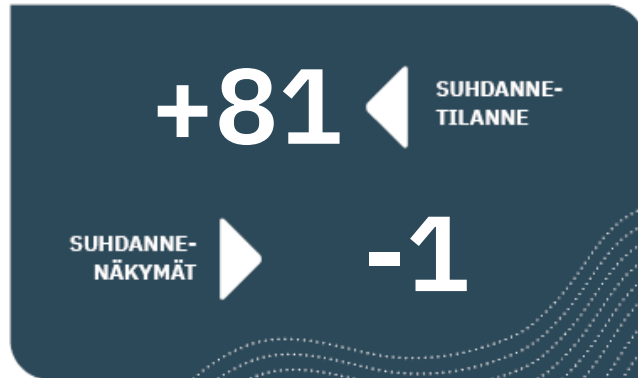


Suhdantietustelun päätuloksia, saldo

	2021				2022			
	I	II	III	IV	I	II	III	IV
Tuotannon määrä viimeisen 3 kk:n aikana	20	36	42	27	64			
Tuotanto-odotus seuraavalle 3 kk:lle	19	14	24	47	49			
Tuotantokapasiteettia sopivasti/liian vähän (% vastaajista)	46	82	83	83	95			
Tilaukanta normaaliin verrattuna	-26	21	17	23	36			
Vientitilaukanta normaaliin verrattuna	-50	-3	2	2	22			
Valmiiden tuotteiden varastot normaaliin verrattuna	15	-24	-38	-41	-34			
Henkilökunnan määrä viimeisen 3 kk:n aikana	2	10	40	35	39			
Henkilökuntaodotus seuraavalle 3 kk:lle	-5	1	40	32	33			
Viennin määrä viimeisen 3 kk:n aikana	13	23	8	34	52			
Vientiodotus seuraavalle 3 kk:lle	-5	32	41	29	28			
Tuotannon / myynnin kasvun esteitä kaikkiaan	79	82	78	84	96			
Esteenä ammattityövoiman puute (% vastaajista)	33	45	63	39	54			
puute kapasiteetista tai materiaaleista	13	28	23	47	50			
riittämätön kysyntä	54	43	30	30	25			
rahoitusvaikeudet	7	12	5	17	7			
muu este	0	0	0	0	13			
Suhdannetilanne tällä hetkellä	-16	15	31	33	-20			
Suhdannenäkymät lähitulevaisuuteen	11	17	0	3	12			

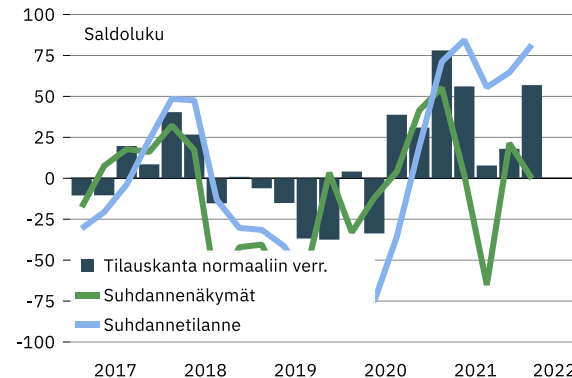


Puuteollisuus

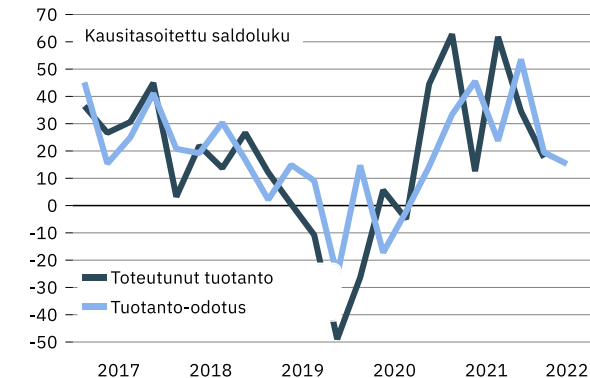


- Puuteollisuuden suhdannetilanne pysyi vahvana alkuvuoden 2022 aikana
- Tilaustilanne on selvästi tavanomaista parempi ja tuotanto kasvaa
- Tuotantokapasiteetti on täyskäytössä ja investointeja tehdään
- Suhdanteiden ennakoitaan pysyvän lähikuukausina keskimäärin muuttumattomina, saldoluku -1

Suhdanteet



Tuotanto ja tuotanto-odotus

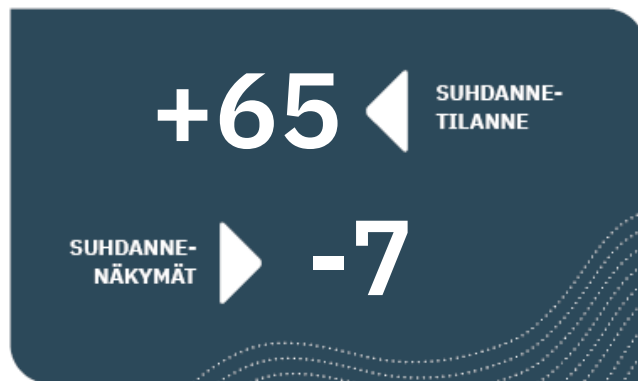


Suhdantietustelun päätuloksia, saldo

	2021				2022			
	I	II	III	IV	I	II	III	IV
Tuotannon määrä viimeisen 3 kk:n aikana	62	33	59	17	17			
Tuotanto-odotus seuraavalle 3 kk:lle	56	28	41	18	26			
Tuotantokapasiteettia sopivasti/liian vähän (% vastaajista)	93	100	100	100	100			
Tilauskanta normaaliin verrattuna	78	56	8	19	57			
Vientitilauskanta normaaliin verrattuna	64	27	-5	8	59			
Valmiiden tuotteiden varastot normaaliin verrattuna	-57	-68	4	5	-10			
Henkilökunnan määrä viimeisen 3 kk:n aikana	34	42	32	29	24			
Henkilökuntaodotus seuraavalle 3 kk:lle	46	3	0	3	2			
Viennin määrä viimeisen 3 kk:n aikana	51	51	36	7	37			
Vientiodotus seuraavalle 3 kk:lle	59	12	-21	26	52			
Tuotannon / myynnin kasvun esteitä kaikkiaan	73	84	65	51	88			
Esteenä ammattityövoiman puute (% vastaajista)	33	31	22	38	29			
puute kapasiteetista tai materiaaleista	48	68	34	9	61			
riittämätön kysyntä	7	0	26	8	8			
rahoitusvaikeudet	7	1	7	3	1			
muu este	0	0	0	9	2			
Suhdannetilanne tällä hetkellä	71	84	56	65	81			
Suhdannenäkymät lähitulevaisuuteen	55	1	-65	21	-1			

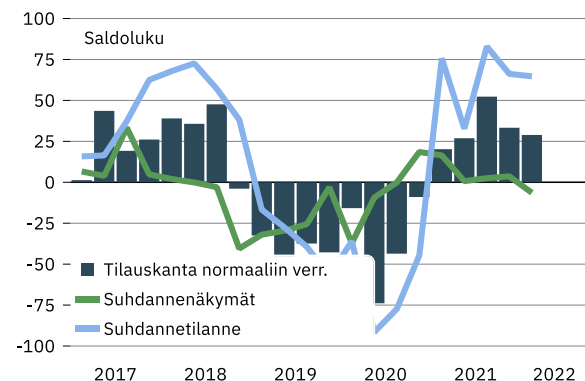


Paperiteollisuus

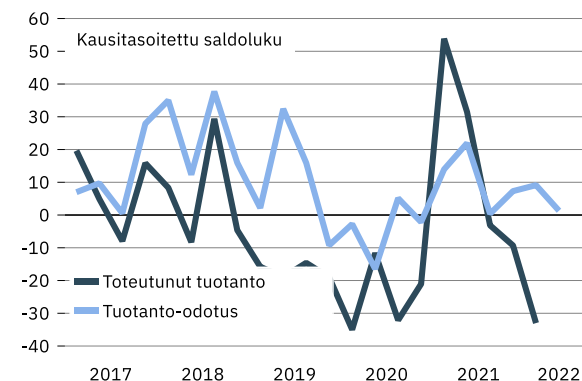


- Suhdannetilanne oli huhtikuussa 2022 selvästi tavanomaista parempi
- Kapasiteetti on hyvin hyödynnettyinä
- Tuotanto on vähentynyt alkuvuoden aikana – vain hienoista nousua näköpiirissä
- Kustannukset ovat noususuunnassa, materiaaleista ja/tai kapasiteetista pulaa neljäsosalla alasta
- Suhdannenäkymät ovat kääntyneet hienoiseen laskuun, saldoluku -7

Suhdanteet



Tuotanto ja tuotanto-odotus

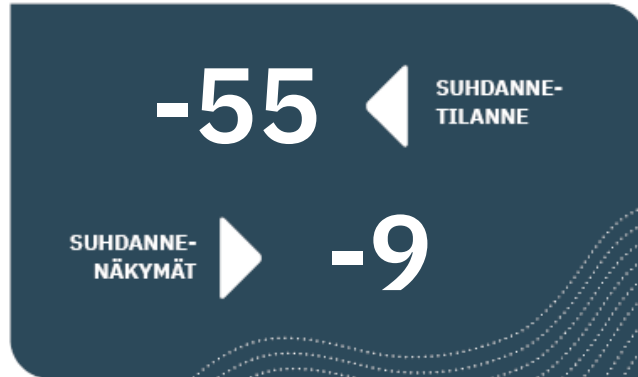


Suhdantietustelun päätuloksia, saldo

	2021				2022			
	I	II	III	IV	I	II	III	IV
Tuotannon määrä viimeisen 3 kk:n aikana	61	46	-17	-17	-26			
Tuotanto-odotus seuraavalle 3 kk:lle	33	-6	-8	21	12			
Tuotantokapasiteettia sopivasti/liian vähän (% vastaajista)	89	95	94	96	96			
Tilaukanta normaaliin verrattuna	20	27	53	34	28			
Vientitilaukanta normaaliin verrattuna	55	61	71	31	26			
Valmiiden tuotteiden varastot normaaliin verrattuna	39	-20	-17	-13	-23			
Henkilökunnan määrä viimeisen 3 kk:n aikana	-23	42	-14	-40	26			
Henkilökuntaodotus seuraavalle 3 kk:lle	45	25	15	-32	7			
Viennin määrä viimeisen 3 kk:n aikana	30	23	2	0	-26			
Vientiodotus seuraavalle 3 kk:lle	19	3	0	12	24			
Tuotannon / myynnin kasvun esteitä kaikkiaan	50	33	54	52	54			
Esteenä ammattityövoiman puute (% vastaajista)	7	5	4	24	2			
puute kapasiteetista tai materiaaleista	36	4	29	30	24			
riittämätön kysyntä	8	4	3	2	6			
rahoitusvaikeudet	0	20	20	0	2			
muu este	0	0	1	21	24			
Suhdannetilanne tällä hetkellä	75	33	82	66	65			
Suhdannenäkymät lähitulevaisuuteen	16	1	2	4	-7			

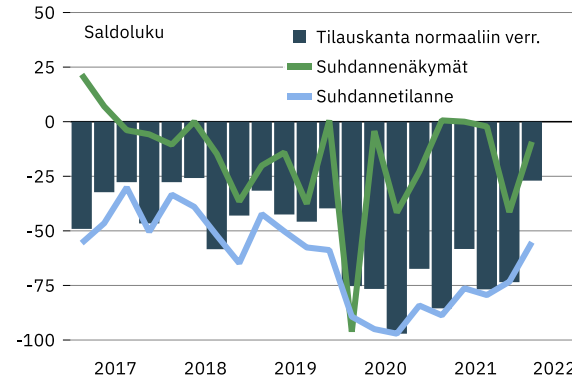


Painaminen

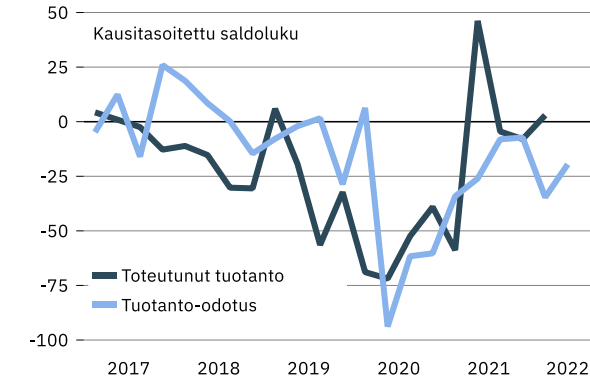


- Painoalan yritysten suhdannetilanne on viimeaikaisesta kohentumisesta huolimatta vaikea
- Tuotanto on pysynyt alkuvuodesta kausivaihtelu huomioon ottaen ennallaan – odotukset yhä miinuksella
- Vaimea kysyntä on suurin kapeikkotekijä - ammattityövoiman saatavuudessa myös hankaluuksia
- Suhdannenäkymät ennakoivat hienoista hiipumista, saldoluku -9

Suhdanteet



Tuotanto ja tuotanto-odotus



Suhdantetiedustelun päätuloksia, saldo

	2021				2022			
	I	II	III	IV	I	II	III	IV
Tuotannon määrä viimeisen 3 kk:n aikana	-75	38	10	3	-15			
Tuotanto-odotus seuraavalle 3 kk:lle	-30	4	-3	-47	-25			
Tuotantokapasiteettia sopivasti/liian vähän (% vastaajista)	19	22	83	32	74			
Tilaukanta normaaliin verrattuna	-86	-58	-76	-73	-27			
Vientitilaukanta normaaliin verrattuna	-100	-71	-89	-90	-78			
Valmiiden tuotteiden varastot normaaliin verrattuna	-38	-34	-10	-11	0			
Henkilökunnan määrä viimeisen 3 kk:n aikana	-34	-28	-60	-55	8			
Henkilökuntaodotus seuraavalle 3 kk:lle	-46	-46	-22	-19	5			
Viennin määrä viimeisen 3 kk:n aikana	-89	-63	-85	-72	-39			
Vientiodotus seuraavalle 3 kk:lle	-84	-68	-85	-76	-43			
Tuotannon / myynnin kasvun esteitä kaikkiaan	92	96	96	94	97			
Esteenä ammattityövoiman puute (% vastaajista)	0	7	6	32	25			
puute kapasiteetista tai materiaaleista	0	0	3	5	53			
riittämätön kysyntä	92	92	90	86	84			
rahoitusvaikeudet	8	0	0	0	10			
muu este	2	0	0	0	0			
Suhdannetilanne tällä hetkellä	-89	-76	-79	-73	-55			
Suhdannenäkymät lähitulevaisuuteen	1	0	-3	-41	-9			

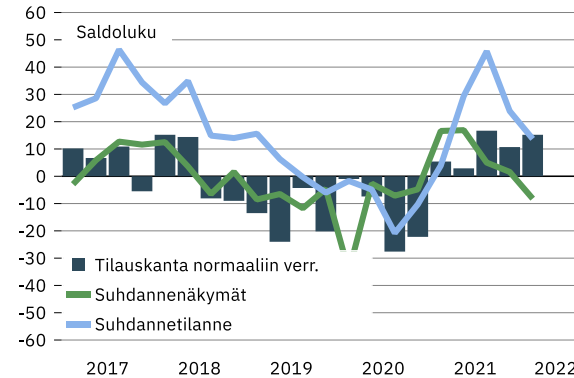


Kemianteollisuus

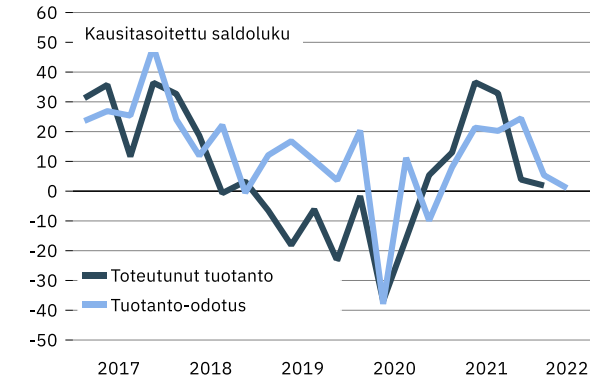


- Kemianteollisuuden suhdannetilanne oli huhtikuussa 2022 jo puolisen vuotta jatkuneesta hiipumisesta huolimatta normaalia suotuisampi
- Tilaustilanne on tavanomaista parempi
- Tuotantomäärät pysyvät kesällä ennallaan
- Puute kapasiteetista ja/tai materiaaleista yleisin kapeikkotekijä
- Suhdannenäkymät ovat kääntyneet hienoiseen laskuun, saldoluku -9

Suhdanteet



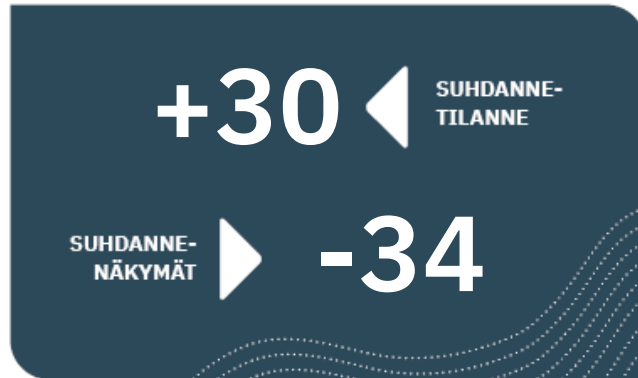
Tuotanto ja tuotanto-odotus



Suhdantietustelun päätuloksia, saldo

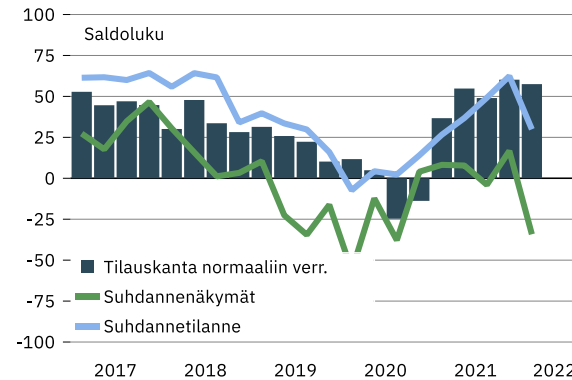
	2021				2022			
	I	II	III	IV	I	II	III	IV
Tuotannon määrä viimeisen 3 kk:n aikana	15	37	34	1	3			
Tuotanto-odotus seuraavalle 3 kk:lle	20	22	20	9	0			
Tuotantokapasiteettia sopivasti/liian vähän (% vastaajista)	73	86	91	80	88			
Tilaukanta normaaliin verrattuna	6	2	16	11	16			
Vientitilaukanta normaaliin verrattuna	0	9	1	0	-6			
Valmiiden tuotteiden varastot normaaliin verrattuna	-5	-6	-16	-11	1			
Henkilökunnan määrä viimeisen 3 kk:n aikana	13	18	22	11	19			
Henkilökuntaodotus seuraavalle 3 kk:lle	3	15	9	19	18			
Viennin määrä viimeisen 3 kk:n aikana	7	32	39	0	13			
Vientiodotus seuraavalle 3 kk:lle	16	36	20	16	-17			
Tuotannon / myynnin kasvun esteitä kaikkiaan	49	42	46	53	58			
Esteenä ammattityövoiman puute (% vastaajista)	6	11	13	21	22			
puute kapasiteetista tai materiaaleista	20	18	31	27	32			
riittämätön kysyntä	24	19	5	7	3			
rahoitusvaikeudet	1	0	1	1	1			
muu este	1	0	2	5	11			
Suhdannetilanne tällä hetkellä	4	30	46	23	14			
Suhdannenäkymät lähitulevaisuuteen	16	16	5	1	-9			

Rakennustuoteteollisuus

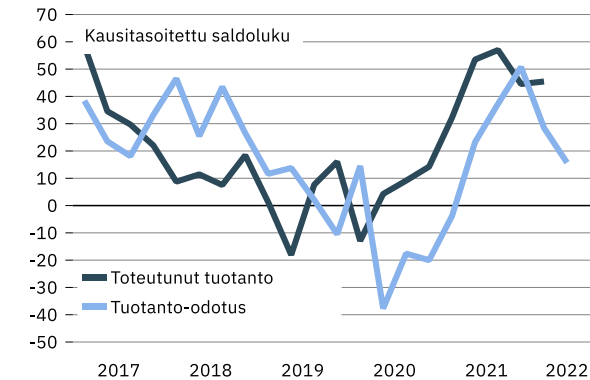


- Suhdannetilanne arvioidaan alkuvuoden 2022 tuntuvasta heikennyksestä huolimatta edelleen normaalia paremmaksi
- Tuotantokehitys on ollut kausivaihtelu huomioon ottaen vahvaa – tuotanto-odotukset vaimenevat
- Materiaalipula on yleisin kapeikkotekijä – kustannusten nousu uhkaa kannattavuutta
- Suhdanneodotukset ovat synkentyneet nopeasti, saldoluku -34

Suhdanteet



Tuotanto ja tuotanto-odotus

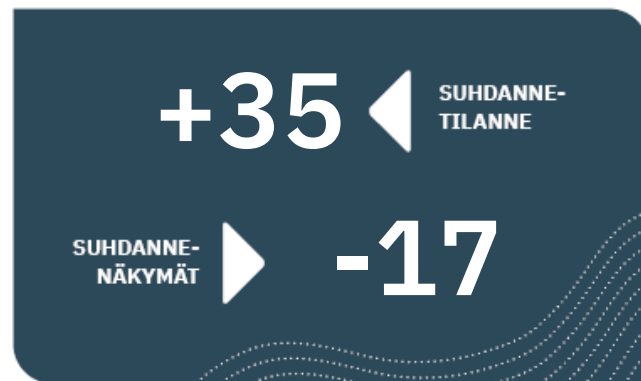


Suhdantietustelun päätuloksia, saldo

	2021				2022			
	I	II	III	IV	I	II	III	IV
Tuotannon määrä viimeisen 3 kk:n aikana	27	73	63	30	37			
Tuotanto-odotus seuraavalle 3 kk:lle	38	45	37	20	30			
Tuotantokapasiteettia sopivasti/liian vähän (% vastaajista)	82	94	96	89	98			
Tilaukanta normaaliin verrattuna	37	55	50	60	58			
Vientitilaukanta normaaliin verrattuna	3	-14	-5	-12	-4			
Valmiiden tuotteiden varastot normaaliin verrattuna	-18	-17	-25	6	33			
Henkilökunnan määrä viimeisen 3 kk:n aikana	1	30	18	48	10			
Henkilökuntaodotus seuraavalle 3 kk:lle	14	24	32	42	4			
Viennin määrä viimeisen 3 kk:n aikana	59	49	24	-7	-9			
Vientiodotus seuraavalle 3 kk:lle	47	50	25	-11	-10			
Tuotannon / myynnin kasvun esteitä kaikkiaan	68	33	51	61	48			
Esteenä ammattityövoiman puute (% vastaajista)	17	22	22	37	18			
puute kapasiteetista tai materiaaleista	24	20	38	46	31			
riittämätön kysyntä	34	3	6	6	6			
rahoitusvaikeudet	6	0	0	2	2			
muu este	0	0	0	5	11			
Suhdannetilanne tällä hetkellä	27	36	49	62	30			
Suhdannenäkymät lähitulevaisuuteen	9	8	-4	17	-34			

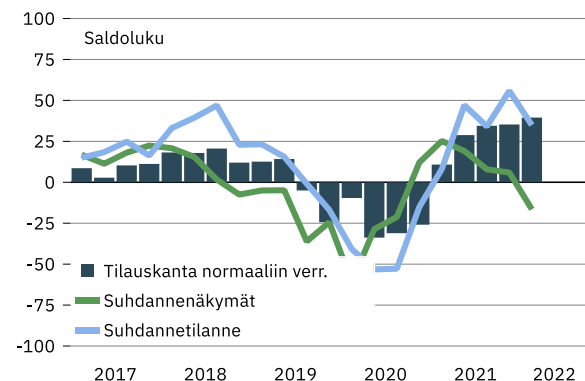


Teknologiategollisuus

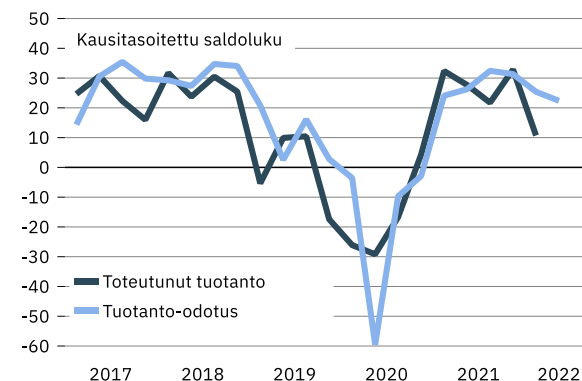


- Suhdannetilanne oli huhtikuussa 2022 alkuvuoden vaimenemisestä huolimatta selvästi normaalia parempi
- Uusia tilauksia on saatu lisää ja tilaustilanne on normaalia suotuisampi
- Tuotannon kasvu jatkuu kesällä
- Kaksi kolmasosaa vastaajista kärsii kapasiteetti/materiaalipulasta
- Yleiset suhdanneodotukset ovat kääntyneet laskuun, saldoluku -17

Suhdanteet



Tuotanto ja tuotanto-odotus



Suhdantietustelun päätuloksia, saldo

	2021				2022			
	I	II	III	IV	I	II	III	IV
Tuotannon määrä viimeisen 3 kk:n aikana	39	28	20	25	25			
Tuotanto-odotus seuraavalle 3 kk:lle	42	33	20	21	38			
Tuotantokapasiteettia sopivasti/liian vähän (% vastaajista)	75	82	84	82	96			
Tilauskanta normaaliin verrattuna	11	28	34	35	40			
Vientitilauskanta normaaliin verrattuna	2	19	22	25	20			
Valmiiden tuotteiden varastot normaaliin verrattuna	-8	-9	-10	-5	0			
Henkilökunnan määrä viimeisen 3 kk:n aikana	21	35	25	25	28			
Henkilökuntaodotus seuraavalle 3 kk:lle	24	33	23	27	24			
Viennin määrä viimeisen 3 kk:n aikana	21	6	18	20	15			
Vientiodotus seuraavalle 3 kk:lle	33	26	17	23	27			
Tuotannon / myynnin kasvun esteitä kaikkiaan	75	74	78	78	83			
Esteenä ammattityövoiman puute (% vastaajista)	22	20	32	32	24			
puute kapasiteetista tai materiaaleista	33	46	59	54	67			
riittämätön kysyntä	32	16	9	12	7			
rahoitusvaikeudet	2	2	3	1	4			
muu este	1	1	2	2	5			
Suhdannetilanne tällä hetkellä	8	47	34	56	35			
Suhdannenäkymät lähitulevaisuuteen	25	20	7	6	-17			



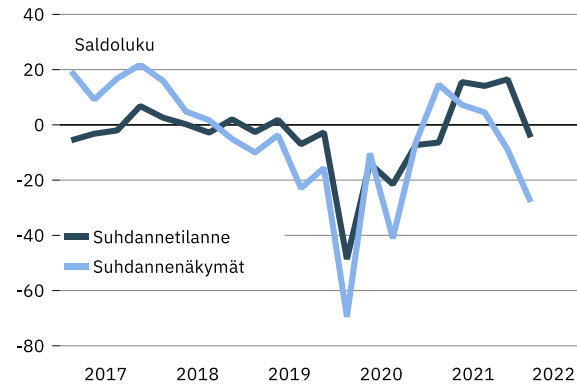


Kauppa

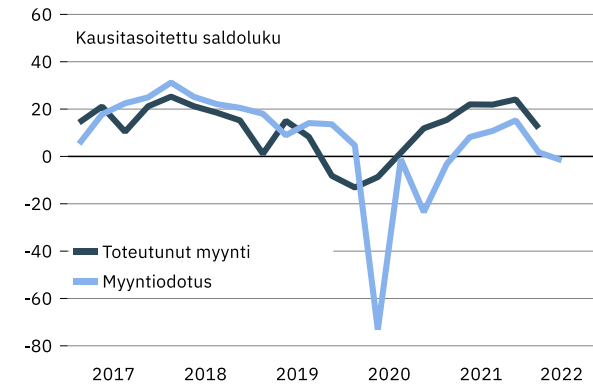


- Suhdannetilanne heikkeni huhtikuussa vuodenvaihteen 2021-2022 hyvistä lukemista lievästi miinukselle
- Kysyntä vaimenee ja myynnin kasvun ennakoidaan hiipuvan kausivaihtelu huomioiden kesän aikana
- Kaupan alan henkilökunnan määrä on nousussa – ammattityövoimasta pulaa
- Lähikuukausien suhdanneodotukset laskivat huhtikuussa yhä selvemmin miinukselle, saldoluku -28

Suhdanteet



Myynti ja myyntiodotus



Suhdannetiedustelun päätuloksia, saldo

	2021				2022			
	I	II	III	IV	I	II	III	IV
Myyntin määrä viimeisen 3 kk:n aikana	-1	27	25	28	5			
Myyntiodotus seuraavalle 3 kk:lle	19	13	13	-9	9			
Henkilökunnan määrä viimeisen 3 kk:n aikana	-4	9	7	4	9			
Henkilökuntaodotus seuraavalle 3 kk:lle	10	-1	6	8	11			
Tuotannon / myynnin kasvun esteitä kaikkiaan	62	52	62	61	68			
Estenä ammattityövoiman puute (% vastaajista)	15	24	28	30	28			
puute kapasiteetista	2	3	4	2	5			
riittämätön kysyntä	30	25	23	19	30			
rahoitusvaikeudet	0	1	1	1	4			
muu este	20	10	17	14	18			
Suhdannetilanne tällä hetkellä	-7	16	15	16	-4			
Suhdannenäkymät lähitulevaisuuteen	15	8	5	-10	-28			

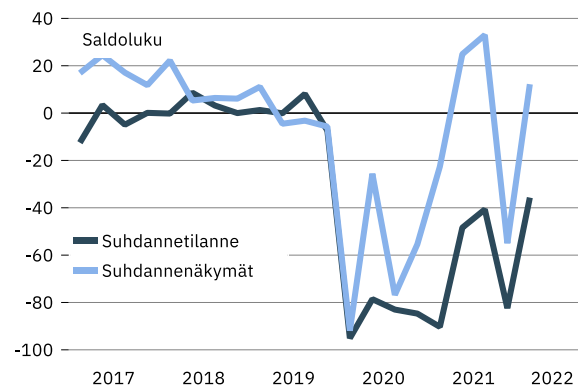


Matkailu- ja ravintolapalvelut

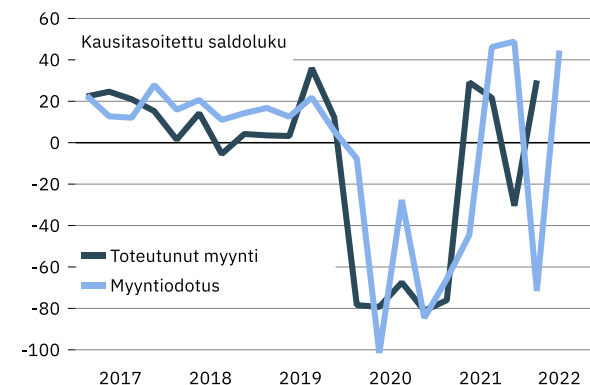


- Suhdannetilanne toipui alkuvuodesta 2022, mutta normaalioloista oltiin huhtikuussa yhä kaukana
- Myynti kasvaa jälleen – työvoimapula on kärjistynyt nopeasti
- Kysyntä edelleen vaimeaa isolla osalla alasta, mutta kannattavuus on parantunut hieman vuodentakaisesta
- Suhdannenäkymät ovat varovaisen myönteiset, saldoluku 12

Suhdanteet



Myynti ja myyntiodotus



Suhdantietiedustelun päätuloksia, saldo

	2021				2022			
	I	II	III	IV	I	II	III	IV
Myyntin määrä viimeisen 3 kk:n aikana	-81	29	27	-33	26			
Myyntiodotus seuraavalle 3 kk:lle	-38	46	44	-77	51			
Henkilökunnan määrä viimeisen 3 kk:n aikana	-66	16	14	-34	5			
Henkilökuntaodotus seuraavalle 3 kk:lle	-21	24	22	-57	46			
Tuotannon / myyntin kasvun esteitä kaikkiaan	95	90	90	96	93			
Esteenä ammattityövoiman puute (% vastaajista)	5	41	54	23	69			
puute kapasiteetista	1	4	4	0	2			
riittämätön kysyntä	53	34	41	48	37			
rahoitusvaikeudet	9	3	4	7	3			
muu este	53	30	19	54	7			
Suhdannetilanne tällä hetkellä	-91	-48	-41	-82	-36			
Suhdannenäkymät lähitulevaisuuteen	-22	24	32	-55	12			

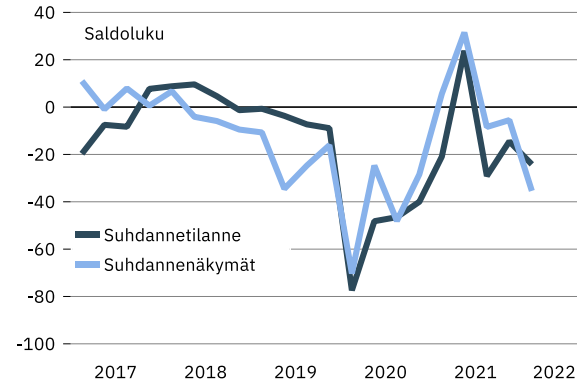


Liikenne

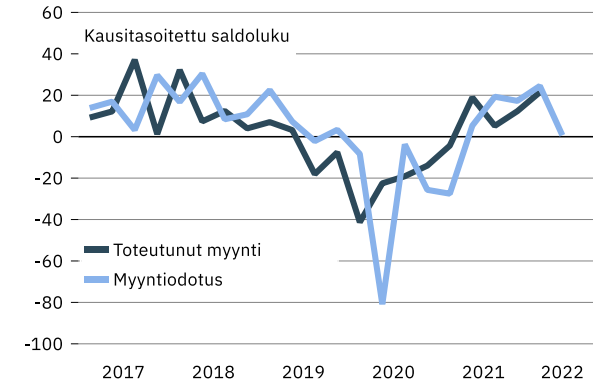


- Suhdannetilanne on pysynyt alkuvuoden 2022 aikana normaalia heikompana
- Myynti kasvoi kausivaihtelu huomioon ottaen tammi-maaliskuussa
- Ammattityövoimapula on noussut yleisimmäksi kapeikkotekijäksi
- Kustannukset nousevat yleisesti
- Suhdanneodotukset hiipuivat huhtikuussa, saldoluku -35

Suhdanteet



Myynti ja myyntiodotus



Suhdantetiedustelun päätuloksia, saldo

	2021				2022			
	I	II	III	IV	I	II	III	IV
Myyntin määrä viimeisen 3 kk:n aikana	-18	40	-3	14	7			
Myyntiodotus seuraavalle 3 kk:lle	9	24	18	5	14			
Henkilökunnan määrä viimeisen 3 kk:n aikana	-1	29	5	7	-7			
Henkilökuntaodotus seuraavalle 3 kk:lle	9	5	22	9	14			
Tuotannon / myynnin kasvun esteitä kaikkiaan	71	66	67	77	89			
Esteenä ammattityövoiman puute (% vastaajista)	17	18	17	19	37			
puute kapasiteetista	7	12	5	20	18			
riittämätön kysyntä	53	36	46	42	28			
rahoitusvaikeudet	1	0	0	0	0			
muu este	0	8	0	9	19			
Suhdannetilanne tällä hetkellä	-20	24	-29	-15	-24			
Suhdannenäkymät lähitulevaisuuteen	6	32	-8	-6	-35			

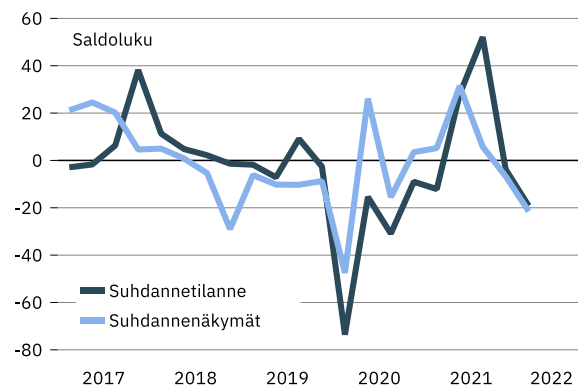


Rahoitus ja vakuutus

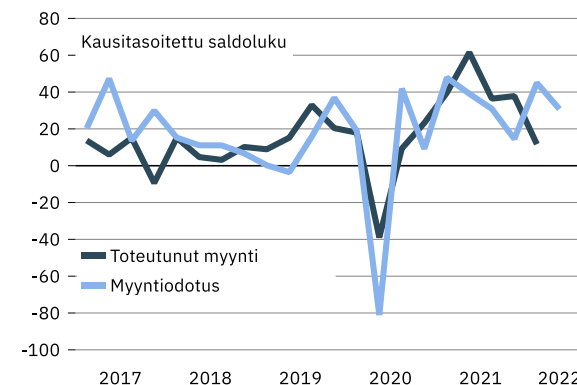


- Suhdannetilannearviot kääntyivät laskuun kevään lähestyessä
- Myynnin ennakoitaan lisääntyvän kesän aikana
- Kustannukset ovat nousussa ja kannattavuuspaineet kasvavat
- Lähikuukausia koskevat yleiset suhdanneodotukset ovat hiipuneet hieman, saldoluku huhtikuussa -21

Suhdanteet



Myynti ja myyntiodotus




Suhdantietiedustelun päätuloksia, saldo

	2021				2022			
	I	II	III	IV	I	II	III	IV
Myyntin määrä viimeisen 3 kk:n aikana	23	72	38	43	-6			
Myyntiodotus seuraavalle 3 kk:lle	43	32	9	45	34			
Henkilökunnan määrä viimeisen 3 kk:n aikana	-1	-2	-9	9	6			
Henkilökuntaodotus seuraavalle 3 kk:lle	17	-1	6	11	7			
Tuotannon / myynnin kasvun esteitä kaikkiaan	22	20	14	25	31			
Estenä ammattityövoiman puute (% vastaajista)	13	18	10	18	15			
puute kapasiteetista	0	0	0	0	0			
riittämätön kysyntä	6	1	4	5	12			
rahoitusvaikeudet	0	0	0	0	2			
muu este	3	1	0	2	5			
Suhdannetilanne tällä hetkellä	-12	28	52	-3	-19			
Suhdannenäkymät lähitulevaisuuteen	6	31	6	-7	-21			

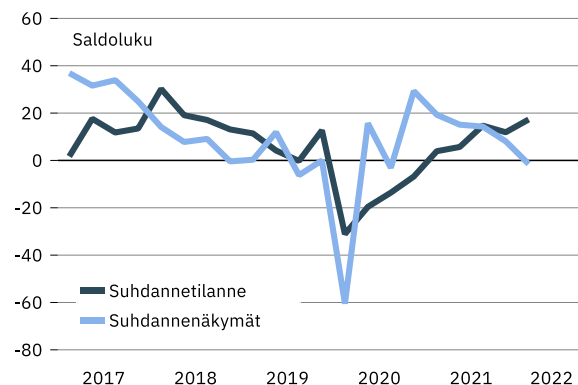




Tieto- ja viestintäpalvelut



Suhdanteet



Myynti ja myyntiodotus



- Tieto- ja viestintäalan suhdantetilanne on pysynyt alkuvuoden 2022 aikana hyvänä
- Myynnin kasvu jatkuu - työvoiman saatavuudessa yleisesti ongelmia
- Kannattavuuden ennakoitaan hiipuvan hieman jatkossa
- Suhdantetilanne säilynee kesän lähestyessä keskimäärin muuttumattomana, saldoluku -1

Suhdantetiedustelun päätuloksia, saldo

	2021				2022			
	I	II	III	IV	I	II	III	IV
Myynnin määrä viimeisen 3 kk:n aikana	14	17	24	40	21			
Myyntiodotus seuraavalle 3 kk:lle	26	16	34	27	26			
Henkilökunnan määrä viimeisen 3 kk:n aikana	12	20	17	7	13			
Henkilökuntaodotus seuraavalle 3 kk:lle	21	23	25	29	23			
Tuotannon / myynnin kasvun esteitä kaikkiaan	53	40	41	61	52			
Esteenä ammattityövoiman puute (% vastaajista)	28	25	32	54	38			
puute kapasiteetista	0	0	0	0	0			
riittämätön kysyntä	27	16	12	7	13			
rahoitusvaikeudet	0	2	2	0	2			
muu este	2	4	2	6	12			
Suhdantetilanne tällä hetkellä	4	6	15	12	18			
Suhdannenäkymät lähitulevaisuuteen	19	16	15	9	-1			



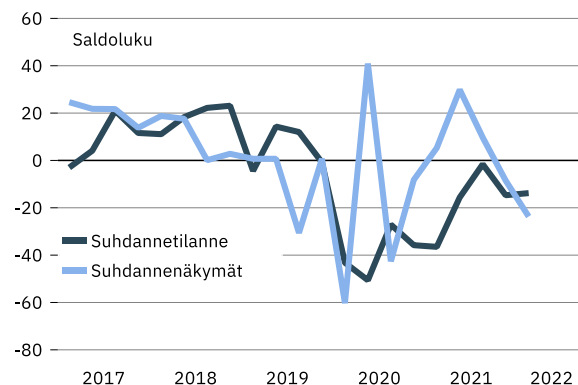


Kiinteistöpalvelut

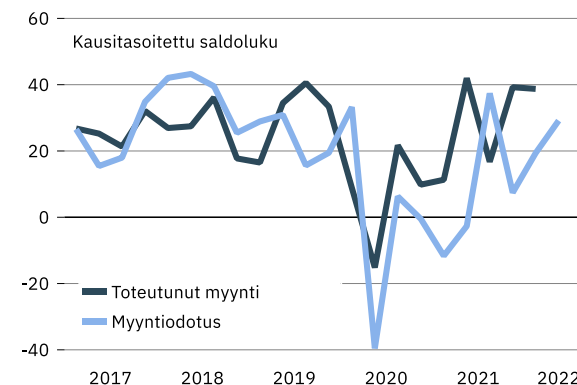


- Suhdannetilanne pysyi alkuvuoden 2022 ensimmäisinä kuukausina hieman normaalia heikompana
- Tammi-maaliskuun myyntikehitys oli vahvaa – kasvu jatkunee toisella neljänneksellä
- Ammattitaitoisen työvoiman löytämisessä on yleisesti ongelmia
- Suhdanneodotukset ovat laskusuunnassa, saldoluku -23

Suhdanteet



Myynti ja myyntiodotus




Suhdantietiedustelun päätuloksia, saldo

	2021				2022			
	I	II	III	IV	I	II	III	IV
Myyntin määrä viimeisen 3 kk:n aikana	2	44	20	44	29			
Myyntiodotus seuraavalle 3 kk:lle	-2	56	-1	7	30			
Henkilökunnan määrä viimeisen 3 kk:n aikana	-5	56	-5	4	3			
Henkilökuntaodotus seuraavalle 3 kk:lle	13	46	-3	22	14			
Tuotannon / myynnin kasvun esteitä kaikkiaan	64	79	95	88	83			
Esteenä ammattityövoiman puute (% vastaajista)	38	70	90	79	60			
puute kapasiteetista	0	0	0	0	0			
riittämätön kysyntä	12	10	20	9	18			
rahoitusvaikeudet	0	0	0	0	0			
muu este	15	6	0	0	13			
Suhdannetilanne tällä hetkellä	-36	-15	-1	-15	-14			
Suhdannenäkymät lähitulevaisuuteen	5	30	10	-9	-23			

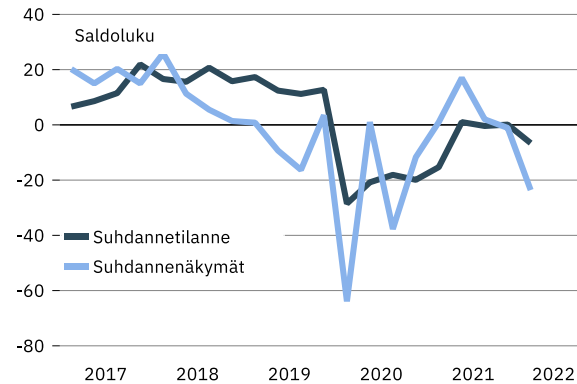


Muut palvelut

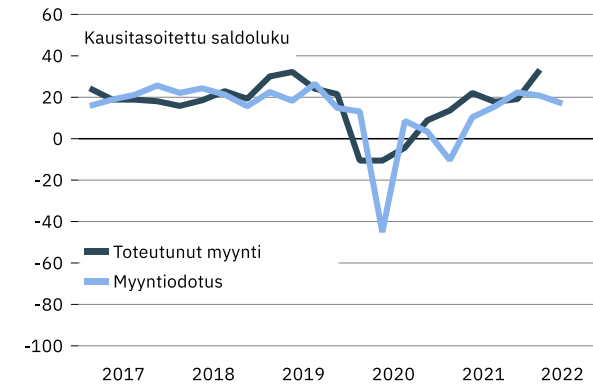


- Suhdannetilanne oli huhtikuussa 2022 hieman normaalia heikompi
- Myynti on lisääntynyt tammi-maaliskuussa ja nousu jatkuu kevään/alkukesän aikana
- Ammattitaitoisen työvoiman puute on yleisin kapeikkotekijä
- Suhdannenäkymät ovat kääntyneet laskusuuntaan, saldoluku -23

Suhdanteet



Myynti ja myyntiodotus



Suhdantetiedustelun päätuloksia, saldo

	2021				2022			
	I	II	III	IV	I	II	III	IV
Myyntin määrä viimeisen 3 kk:n aikana	11	25	19	20	30			
Myyntiodotus seuraavalle 3 kk:lle	11	17	21	20	17			
Henkilökunnan määrä viimeisen 3 kk:n aikana	-2	34	9	2	7			
Henkilökuntaodotus seuraavalle 3 kk:lle	17	28	6	11	25			
Tuotannon / myynnin kasvun esteitä kaikkiaan	64	70	71	69	67			
Esteenä ammattityövoiman puute (% vastaajista)	31	46	46	40	42			
puute kapasiteetista	0	2	0	2	1			
riittämätön kysyntä	28	26	31	27	24			
rahoitusvaikeudet	1	0	3	4	1			
muu este	13	5	1	6	7			
Suhdannetilanne tällä hetkellä	-15	0	-1	0	-6			
Suhdannenäkymät lähitulevaisuuteen	1	17	3	-1	-23			

Toimialaan kuuluu Suhdannebarometrissa mm. opetus-, sosiaali- ja terveystalouseläinten yrityksiä

Lähde: Suhdannebarometri





Suhdannotiedustelumenetelmä

EK:n Suhdannebarometri

Elinkeinoelämän keskusliitto EK tekee kuukausittain suhdannotiedusteluja koko suomalaiselle elinkeinoelämälle. Neljä kertaa vuodessa tehdään laajempi tiedustelu, jonka tuloksista julkistetaan Suhdannebarometri-julkaisu. Lisäksi kuukausittain julkaistaan suppeampi luottamusindikaattoritiedote.

Teollisuuden suhdannotiedusteluja on tehty Suomessa vuodesta 1966 alkaen. Palvelualoilla ensimmäiset tiedustelut on aloitettu 1980-luvun lopulla, mutta merkittävämpi laajennus tapahtui vasta 2000-luvun puolivälissä.

Tässä julkaisussa on esitetty EK:n uusimman suhdannotiedustelun tulokset koko yksityiseltä sektorilta. Tiedustelu on tehty huhtikuussa 2022. Siihen on vastannut 1 125 yritystä, jotka työllistävät Suomessa noin 230 000 henkilöä.

EK:n Suhdannebarometri on osa Euroopan komission suhdannekyselyjärjestelmää. Järjestelmään osallistuvat organisaatiot tekevät yhdenmukaisia tiedusteluja kaikissa EU-maissa, ja Euroopan komissio osallistuu jäsenmaissa tehtävien tiedustelujen rahoitukseen. Kaikkiaan vastaavanlaisia tiedusteluja tehdään nykyisin yli 50 maassa.

YHTEISRAHOITTAJANA:



Yleistä suhdannotiedusteluista

Suhdannotiedusteluilla selvitetään yritysjohdon näkemyksiä taloudellisesta tilanteesta sekä lähitulevaisuutta koskevia odotuksia. Tiedusteluilla etsitään ennen muuta suhdan teiden käännepisteitä. Tyypillisesti suhdannotiedustelujen kysymyksillä voidaan kartoittaa talouskehitystä noin puoli vuotta eteenpäin.

Tiedustelujen kysymykset ovat valtaosin laadullisia, ja niissä on tyypillisesti kolme vastausvaihtoehtoa. Kyselyllä kartoitetaan esimerkiksi sitä, onko vastaajayrityksen tuotanto tai työvoima kasvanut (+), pysynyt ennallaan (=) vai vähentynyt (-). Joitakin muuttujia, kuten tilauskantaa ja varastoja, pyydetään vertaamaan myös normaaliin.

Tulokset painotetaan yrityskoolla

Teollisuudessa yrityskohtaiset vastaukset on painotettu vastaajayrityksen liikevaihdolla ja palveluissa henkilökunnan määrällä. Toimialojen keskinäisessä vertailussa painoina on käytetty jalostusarvopainoja. Pienten yritysten aliedustus otoksessa on korjattu niin, että niiden osuus vastaa todellista osuutta kullakin toimialalla.

Toimialoittaiset vastaukset esitetään julkaisussa useimmiten ns. saldolukuina. Saldoluku on positiivista kehitystä kuvanneiden osuus vähennettynä negatiivista kehitystä kuvanneiden osuudella. Jos esimerkiksi 30 % vastaajista (painotettuna) on vastannut tuotantonsa kasvaneen, 50 % pysyneen ennallaan ja 20 % vähentyneen, saldoluku on 30 - 20 eli +10.

Lisätietoja:
Johtaja Sami Pakarinen
Puh. 050 343 4337
etunimi.sukunimi@ek.fi