

Työtaistelutilastojärjestelmän käyttöohjeet

Yleistä

- Uuden työtaistelutilastointijärjestelmän kautta yritykset, toimialaliitot ja EK pystyvät antamaan tietoja suunnitteilla olevista ja toteutuneista työtaisteluista ja työtaistelu-uhista.
- Toimialaliittojen ja EK:n käyttäjät pystyvät myös seuraamaan palvelun kautta omien jäsentensä työtaistelutietoja ajantasaisesti.
- Toimialaliitot näkevät palvelun kautta kaikki omien jäsentensä työtaisteluilmoitukset kuluvan ja edellisen vuoden ajalta.
- Palvelu toimii osoitteessa <https://tyotaistelutilasto.ek.fi/>.
- Kysymyksiä palvelun käyttöön liittyen voi lähettää osoitteeseen tyotaistelutilasto@ek.fi.

Yrityskäyttäjät

- Yritykset voivat ilmoittaa tiedot kohtaamistaan työtaistelu-uhista ja työtaisteluista osoitteessa <https://tyotaistelutilasto.ek.fi/ilmoitus>.
- Palvelun ensimmäisellä sivulla ilmoittaja antaa omat tietonsa sekä sen yrityksen tiedot, jonka työtaistelutietoja hän on ilmoittamassa.
- Kun ensimmäisen sivun tiedot on täytetty, vastaaja saa ilmoittamaansa sähköpostiosoitteeseen vahvistusviestin. Tämä vahvistusviesti sisältää linkin, jonka kautta ilmoituksen tekemistä pystyy jatkamaan.
- Saman linkin kautta pystyy myös myöhemmin jatkamaan ja täydentämään ilmoitusta.
- Vastaamisen voi keskeyttää painamalla ”Tallenna keskenkäyminen” –painiketta.
- Kun kaikki tarvittavat tiedot on annettu, vastaaja siirtyy yhteenvetosivulle. Yhteenvetosivun oikeasta yläreunasta vastaaja voi ladata itselleen oman vastauksensa tiedot Excel-tiedostona.

Yrityskäyttäjät

- Yritykset pystyvät muokkaamaan omaan vastaustaan siihen asti, kunnes EK:n pääkäyttäjä merkitsee vastauksen valmiiksi. Valmiiksi merkitsemisestä lähetetään yritys vastaajalle tieto sähköpostitse.
- Valmiiksi merkitsemisen jälkeen tietoja voi muokata ainoastaan EK:n pääkäyttäjä.

Liittokäyttäjät

- Liittokäyttäjät kirjautuvat sisään järjestelmään omilla AD-tunnuksillaan osoitteessa <https://tyotaistelutilasto.ek.fi/>.
- Mikäli liitoilla on tarvetta lisätä tai poistaa palvelun käyttäjiä, pyydämme olemaan yhteydessä osoitteeseen tyotaistelutilasto@ek.fi.

Palvelun käyttö

Luo uusi ilmoitus

Voit esitayttää ilmoituksen tai kopioida linkin tyhjään ilmoitukseen.

Luo uusi ilmoitus

Kopioi linkki tyhjälle lomakkeelle


Kirjautuneet käyttäjät aloittavat uuden työtaisteluilmoituksen täyttämisen tästä.

Käyttäjä voi myös halutessaan kopioida linkin tyhjälle lomakkeelle. Tällöin lomakkeen voi esim. lähettää sähköpostitse jäsenyritykselle täytettäväksi.

Lomakkeella voi ilmoittaa joko yhtä yritystä tai useaa yritystä koskevan työtaistelun tiedot.

Mikäli ilmoitettava työtaistelu koskee useita yrityksiä, merkitään tähän kohtaan rasti.

Liitot täyttävät lomakkeelle tiedot järjestölaikoista ja niihin liittyvistä menetyksistä. Mikäli kyseessä on niin laaja työtaistelu, että olisi kohtuutonta tilastoida yksittäisiä työtaisteluilmoituksia, on mahdollista tehdä kokonaisarvio tilanteesta.

Koskee useita yrityksiä 

Yrityksen nimi*

Yrityksen nimi


Toimipaikan sijainti*

Toimipaikan sijainti

Yrityksen y-tunnus*

Y-tunnus

Työnantajaliiton nimi*

Liiton nimi 

Jokainen liitto pystyy antamaan palvelun kautta vain omien jäsenyritystensä työtaistelutietoja. Siten jokaisella liitolla on Liiton nimi -kohdassa valittavanaan vain oma liittonsa.

Käyttöliittymässä voi hakea ilmoituksia yrityksen nimen, työtaistelun numeron, liiton nimen ja työtaistelun muodon mukaan.

Työtaisteluaineisto on mahdollista ladata tästä Excel-muodossa.

Käyttöliittymässä näkyviä ilmoituksia on mahdollista järjestää otsikkorivin kaikkien muuttujien suhteen.

Työtaisteluilmoitukset

Näytettävä vuosi


Kaikki


Hae ilmoituksista

3000

Suodata

Tyhjennä

 [Lataa Excel-tiedosto](#)

Yritys	Numero	Liitto	Muoto	Vastauksen pvm	Alkamispäivä	Toiminnot
HIQ  Tarkista tiedot	3000	Teknologiategollisuus ry	Lakko	31.03.2022	14.02.2022	Merkitse valmiiksi Lukitse Poista ilmoitus Siirry tietoihin Lokitiedot

Punainen kolmio yrityksen nimen alla kertoo, että yrityksen tiedoissa on jotain erityistä. Asettamalla kursori kolmion päälle avautuu lisätietoja ilmoituksen syystä.

Nämä kaikki 5 toimintoa ovat näkyvillä EK:n käyttäjillä. Liittokäyttäjillä näkyvät vain "Poista ilmoitus" ja "Siirry tietoihin".

Työtaisteluilmoitukset näkyvät palvelussa eri väreillä:

Punainen = EK:n pääkäyttäjän lukitsema ilmoitus, jota muut eivät pysty muokkaamaan.

Sininen = Ilmoituksen täyttäjällä on painanut ”lähetä tiedot” –painiketta.

Vihreä = EK:n käyttäjä on merkinnyt ilmoituksen valmiiksi.

Keltainen = Tunnistautumaton käyttäjä ei ole vahvistanut ilmoitusta sähköpostilinkin kautta.

Valkoinen = Lomakkeen täyttäminen on kesken eikä vastaaja ole painanut ”lähetä tiedot” –painiketta.

Koskee useita yrityksiä	3015	Energiateollisuus ry	Muu, mikä?	02.04.2022	14.03.2022	Merkitse valmiiksi Poista lukitus Poista ilmoitus Siirry tietoihin
Esimerkki oy	3014	Energiateollisuus ry	Lakko	02.04.2022	27.03.2022	Merkitse valmiiksi Lukitse Poista ilmoitus Siirry tietoihin
Esimerkki yritys	3013	Matkailu- ja Ravintolapalvelut MaRa ry	Työaikaan ja joustoihin liittyvät työtaistelutoimet	02.04.2022	10.02.2022	Merkitse ei valmis Lukitse Poista ilmoitus Siirry tietoihin
Koskee useita yrityksiä ⚠️ Tarkista tiedot	3012	Sivistystyönantajat ry	-	02.04.2022	-	Merkitse valmiiksi Lukitse Poista ilmoitus Siirry tietoihin
Oy Test Ab ⚠️ Tarkista tiedot	3002	Kaupan liitto	-	01.04.2022	-	Merkitse valmiiksi Lukitse Poista ilmoitus Siirry tietoihin

Palvelun automaattiset muistutukset

Palvelu lähettää liittojen käyttäjille automaattisia muistutuksia. Muistutuksia lähetetään seuraavassa kolmessa tilanteessa:

- Tunnistautumaton yrityskäyttäjä ei ole vahvistanut ilmoitustaan sähköpostilinkin kautta kahteen vuorokauteen.
- Työtaisteluilmoitusta ei ole pystytty merkitsemään valmiiksi kahden viikon kuluttua viimeisestä työsopimuskohtaisesta työtaistelun loppumispäivämäärästä laskettuna.
- Mikäli työtaisteluilmoitukselle ei ole merkitty ollenkaan loppumispäivämäärää, lähtee muistutus kahden viikon kuluttua työtaisteluilmoituksen luomishetkestä laskettuna.