

Elinkeinoelämän luottamus laski aavistuksen syyskuussa

Päätoimialoista vain rakentamisessa nousua, Suomessa yritysten luottamus alle EU-maiden keskiarvon

■ Teollisuuden luottamus yhä laskussa

Teollisuusyritysten luottamus laski syyskuussa. Saldolukema oli -1, kun edelliskuun lukema oli +2. Luottamusindikaattori on nyt vähän alle pitkän aikavälin keskiarvon, joka on +1.

Tuotannon ennakoidaan kasvavan hienoisesti lähikuukausien aikana. Tilauskanta pysyi likimain edelliskuun tasolla ollen yhä yli normaalina pidetyn tason. Valmiiden tuotteiden varastot kasvoivat syyskuussa edelliskuun tasolta. Tuotantokapasiteetti oli täyskäytössä 83 prosentilla vastaajista.

Suomen teollisuuden luottamus oli elokuussa tehdyn mittauksen mukaan EU-keskiarvoa alempana.

■ Rakentamisen luottamus nousussa

Rakennusyritysten luottamus nousi syyskuussa. Luottamusindikaattorin saldoluku oli -6 pistettä, mikä on kymmenen pistettä enemmän kuin elokuussa. Indikaattorin pitkän aikavälin keskiarvo on -6.

Tilauskanta kääntyi kasvuun edelliskuukauden tasolta, mutta taso on yhä alle tavanomaisen tason. Henkilöstön määrän arvioidaan yhä jatkavan laskuaan tulevien kuukausien aikana, kun tilannetta tarkastellaan kausitasoitetuilla luvuilla.

Suomen rakentamisen luottamusindikaattori oli elokuussa EU-maiden toiseksi heikoin.

■ Palveluissa pieni lasku

Palveluyritysten luottamusindikaattori laski syyskuussa. Saldolukema oli +1 pistettä, joka on pisteen vähemmän kuin elokuussa. Luottamus on yhä alle pitkän aikavälin keskiarvon, joka on +12.

Palveluyritykset arvioivat yleisen suhdannekuvansa heikentyneen entisestään viime kuukausien aikana. Heikentyneestä suhdannekuvasta huolimatta myyntimäärät ovat pysyneet edelliskuukauden tapan nousussa. Myyntitodotukset lähikuukausille ovat myös yhä myönteiset.

Suomen palveluyritysten luottamus oli elokuussa alle EU-maiden keskiarvon.

■ Vähittäiskaupan luottamus laski hieman

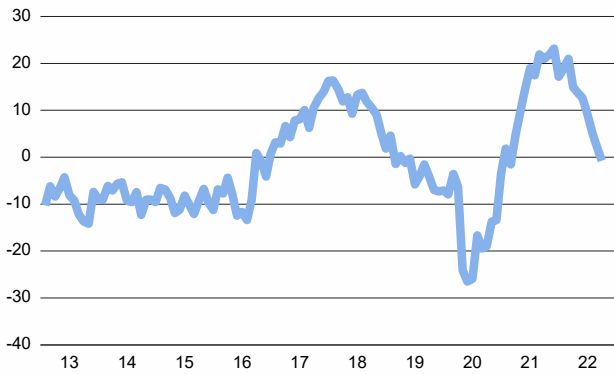
Vähittäiskaupan luottamus laski hivenen syyskuussa. Luottamusindikaattorin uusin pisteluku oli -21, kun tarkistettu saldoluku oli elokuussa -20. Luottamusindikaattori on selvästi alle pitkän aikavälin keskiarvon, joka on -1.

Myynnin määrä vähentyi selvästi edelliskuukauden tasolta. Myyntitodotukset lähikuukausille ovat myös pessimistiset. Varastot pysyivät edelliskuukauden tasolla ja ovat yhä reilusti yli tavanomaisena pidetyn tason.

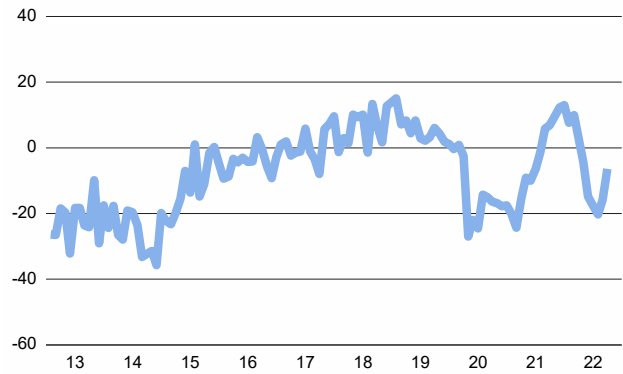
Suomessa vähittäiskaupan luottamus oli elokuussa EU-maiden toiseksi heikoin.

Elinkeinoelämän luottamusindikaattorit Suomessa

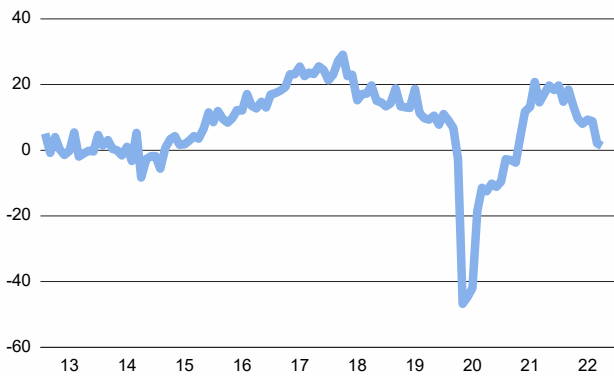
Teollisuuden luottamusindikaattori



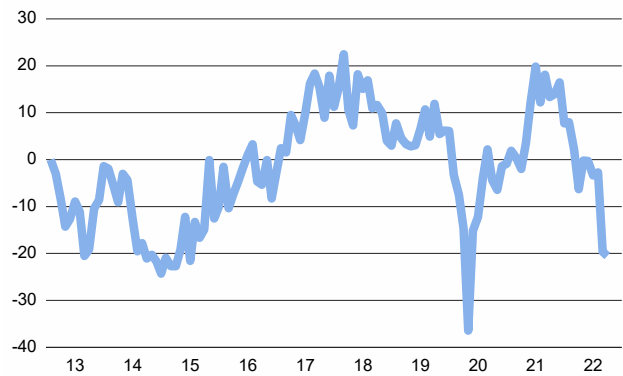
Rakentamisen luottamusindikaattori



Palvelujen luottamusindikaattori

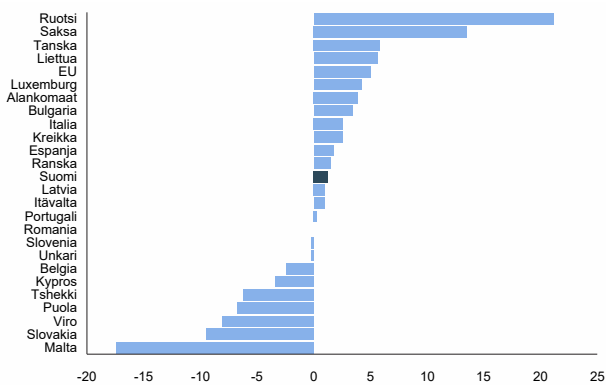


Vähittäiskaupan luottamusindikaattori

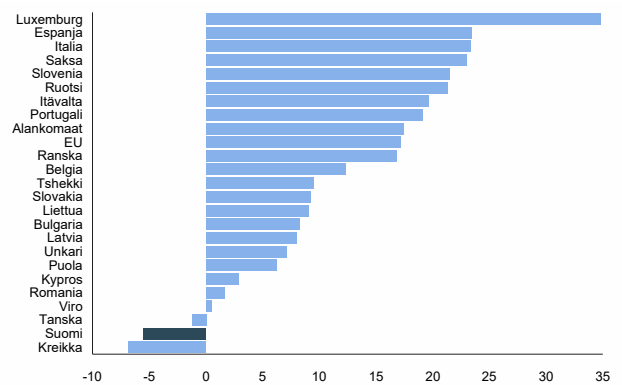


Kansainväliset vertailut, elokuu 2022

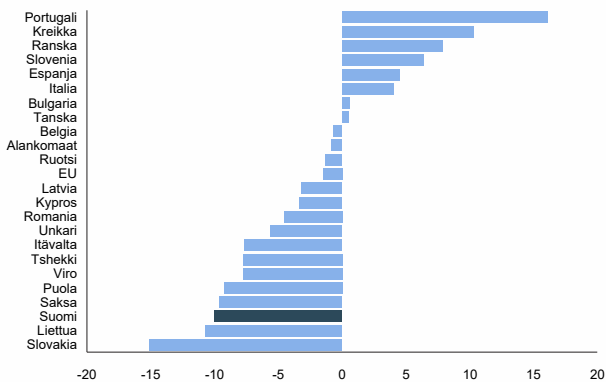
Teollisuuden luottamus maittain



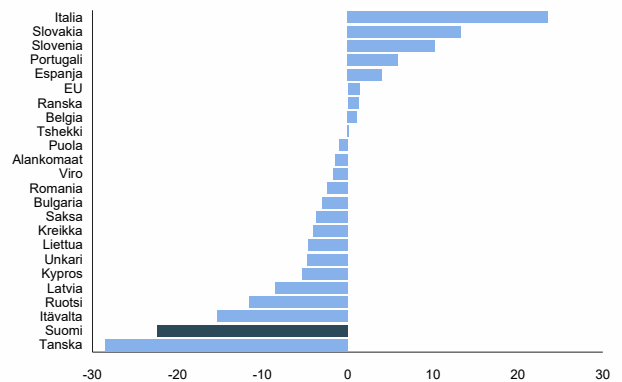
Rakentamisen luottamus maittain



Palvelujen luottamus maittain



Vähittäiskaupan luottamus maittain



Suhdannotiedustelun päätulokset

Teollisuus



Kausitasoitettujen saldoluovut				
	Saldoluku syyskuu	Saldoluku elokuu	Pitkän aikavälin keskiarvo	Suhdannekehitys 3 kk lka:n muutos
Luottamusindikaattori	-1	2	1	Laskussa
Kapasiteetin käyttöaste, %	83	77	71	Ennallaan
Tuotanto-odotus lähikuukausina	3	7	14	Laskussa
Tilaukanta normaaliin verrattuna	9	10	-8	Laskussa
Valmistuotevarastot normaaliin verr.	14	11	2	Nousussa

Rakentaminen



Kausitasoitettujen saldoluovut				
	Saldoluku syyskuu	Saldoluku elokuu	Pitkän aikavälin keskiarvo	Suhdannekehitys 3 kk lka:n muutos
Luottamusindikaattori	-6	-16	-6	Nousussa
Tilaukanta normaaliin verrattuna	-6	-15	-12	Nousussa
Henkilökuntaodotus lähikuukausina	-7	-17	0	Nousussa

Palvelut



Kausitasoitettujen saldoluovut				
	Saldoluku syyskuu	Saldoluku elokuu	Pitkän aikavälin keskiarvo	Suhdannekehitys 3 kk lka:n muutos
Luottamusindikaattori	1	2	12	Laskussa
Myynti ed. kk. verrattuna	19	17	16	Laskussa
Myyntiodotus lähikuukausina	12	12	19	Laskussa
Suhdannekehitys viime kuukausina	-27	-23	1	Laskussa

Vähittäis- kauppa



Kausitasoitettujen saldoluovut				
	Saldoluku syyskuu	Saldoluku elokuu	Pitkän aikavälin keskiarvo	Suhdannekehitys 3 kk lka:n muutos
Luottamusindikaattori	-21	-20	-1	Laskussa
Myynti ed. kk. verrattuna	-18	-13	6	Laskussa
Myyntiodotus lähikuukausina	-22	-23	7	Laskussa
Varastot normaaliin verrattuna	22	22	16	Nousussa

Taulukoissa on esitetty syyskuun suhdannotiedustelun päätulokset. Taulukoissa verrataan syyskuun kyselyn tuloksia elokuuhun sekä pitkän aikavälin keskiarvoon. Suhdanneilannetta on taulukossa arvioitu saldoluokujen kolmen kuukauden liukuvan keskiarvon muutoksen avulla.

Menetelmä

Luottamusindikaattorit on kerätty ja analysoitu EK:ssa. Tiedustelu kuuluu Euroopan komission harmonisoituun tiedustelujärjestelmään, ja se tehdään EU:n osittaisella rahoituksella. Tiedotteen luvut on kausitasoitettu Tramo-Seats-menetelmällä, ja vastausten painotus huomioi eri yrityskokoluokkien merkityksen taloudessa. Toukokuusta 2010 lähtien käytössä on uusi toimialaluokitus TOL2008. Eri EU-maiden suhdannetilannetta on verrattu uusimpien Euroopan komission julkaisemien luottamusindikaattorien avulla, laskemalla kunkin maan saldolukujen poikkeamat omasta pitkän ajan keskiarvosta.



Teollisuuden luottamusindikaattori lasketaan kolmen kysymyksen vastauksista: tuotanto-odotus lähikuukausina, tilauskanta sekä valmistuotevarastot normaaliin verrattuna (käänteisenä).



Rakentamisen luottamusindikaattori lasketaan kahden kysymyksen vastauksista: tilauskanta normaaliin verrattuna ja henkilökunta-odotus lähikuukausina.



Vähittäiskaupan luottamusindikaattori lasketaan kolmen kysymyksen vastauksista: toteutunut myynnin kehitys, myyntitodotukset sekä varastot (käänteisenä).



Palvelujen luottamusindikaattori lasketaan kolmen kysymyksen vastauksista: toteutunut myynnin kehitys, myyntitodotukset sekä suhdannekehitys.

Elinkeinoelämän keskusliitto EK

PL 30 (Eteläranta 10), 00131 Helsinki
Puhelin 09 420 20
www.ek.fi

Lisätietoja:

Johtaja
Sami Pakarinen
Puh. 050 343 4337
etunimi.sukunimi@ek.fi



Yhteisrahoittajana:

