

# Elinkeinoelämän luottamus laski marraskuussa

**Päätoimialoista vain vähittäiskaupassa luottamus nousi, teollisuudessa tilauskanta putosi alle normaalitason**

## ■ Teollisuuden luottamus jatkaa laskuaan

Teollisuusyritysten luottamus laski marraskuussa. Saldolukema oli -7, kun edelliskuun lukema oli -5. Luottamusindikaattori on nyt alle pitkän aikavälin keskiarvon, joka on +1.

Tuotannon ennakoidaan polkevan paikallaan lähikuukausien aikana. Tilauskanta oheni edelliskuukaudesta ja on nyt yritysten arvioiden mukaan alle normaalina pidetyn tason, mutta edelleen pitkän aikavälin keskiarvon yläpuolella. Valmiiden tuotteiden varastot kasvoivat marraskuussa edelliskuun tasolta. Tuotantokapasiteetti oli täyskäytössä 71 prosentilla vastaajista.

Suomen teollisuuden luottamus oli lokakuussa tehdyn mittauksen mukaan alle EU-keskiarvon.

## ■ Rakentamisen luottamus heikkeni

Rakennusyritysten luottamus laski marraskuussa. Luottamusindikaattorin saldoluku oli -12 pistettä, mikä on kolme pistettä vähemmän kuin lokakuussa. Indikaattorin pitkän aikavälin keskiarvo on -6.

Tilauskanta laski edelliskuukauden tasolta, ja taso on nyt entistä selvemmin alle tavanomaisen tason. Henkilöstön määrän arvioidaan jatkavan laskuaan tulevien kuukausien aikana, kun tilannetta tarkastellaan kausitaitetuilla luvuilla.

Suomen rakentamisen luottamusindikaattori oli lokakuussa selvästi EU-maiden keskiarvoa heikompi.

## ■ Palveluiden luottamuksessa laskua

Palveluyritysten luottamusindikaattori laski marraskuussa. Saldolukema oli +1 pistettä, joka on neljä pistettä vähemmän kuin lokakuussa. Luottamus on yhä alle pitkän aikavälin keskiarvon, joka on +12.

Palveluyritykset arvioivat yleisen suhdannekuvansa heikentyneen viime kuukausien aikana. Heikentyneestä suhdannekuvasta huolimatta myyntimäärät ovat pysyneet edelliskuukauden tapaan nousussa. Myyntitodotukset lähikuukausille ovat myös yhä myönteiset, mutta vaimentuneet hieman edelliskuukaudesta.

Suomen palveluyritysten luottamus oli lokakuussa lähellä EU-maiden keskiarvoa.

## ■ Vähittäiskaupan luottamus nousi

Vähittäiskaupan luottamus nousi marraskuussa. Luottamusindikaattorin uusien pisteluku oli -12, kun saldoluku oli lokakuussa -16. Luottamusindikaattori on selvästi alle pitkän aikavälin keskiarvon, joka on -1.

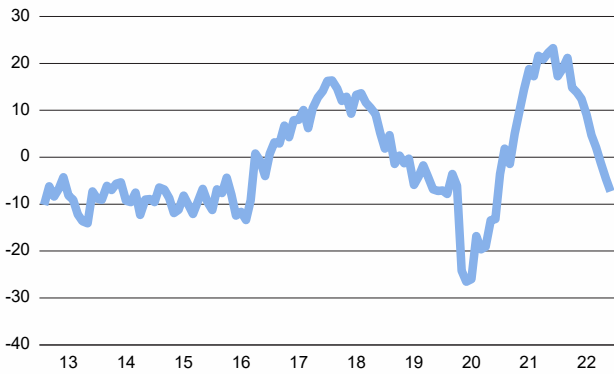
Myynnin määrä vähentyi edelliskuukauden tasolta. Myyntitodotukset lähikuukausille ovat myös pessimistiset. Varastot vähentyivät edelliskuukauden tasolta, mutta ovat yhä reilusti yli tavanomaisena pidetyn tason.

Suomessa vähittäiskaupan luottamus oli lokakuussa selvästi EU-maiden keskiarvoa heikompi.

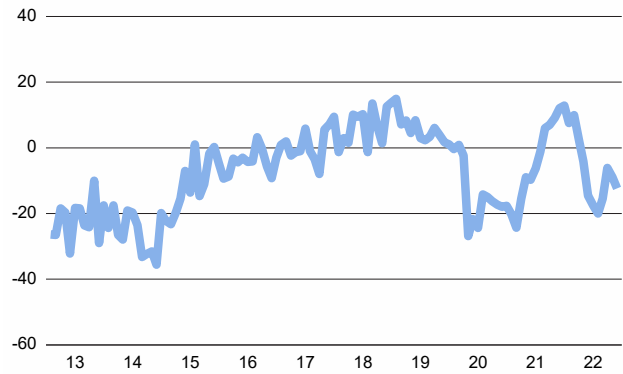
**// Palvelualoilla suhdannekehitys on heikentynyt selvästi //**

# Elinkeinoelämän luottamusindikaattorit Suomessa

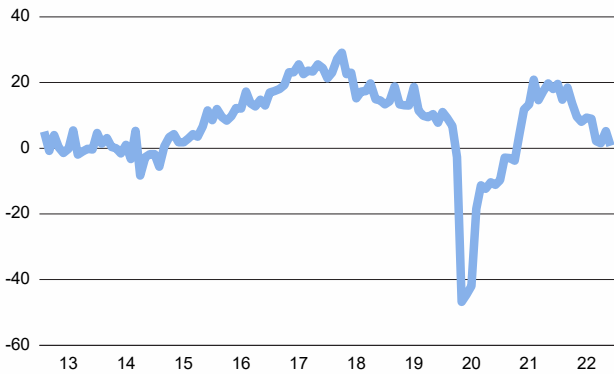
**Teollisuuden luottamusindikaattori**



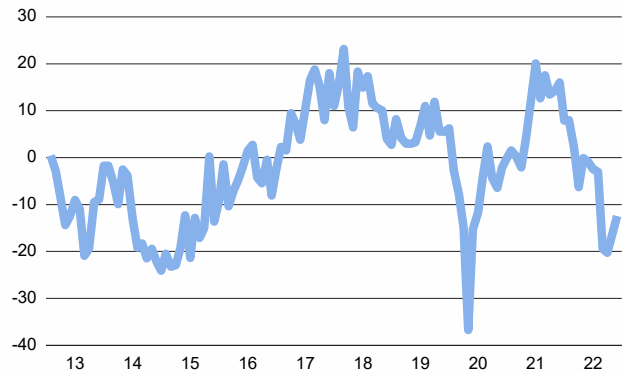
**Rakentamisen luottamusindikaattori**



**Palvelujen luottamusindikaattori**

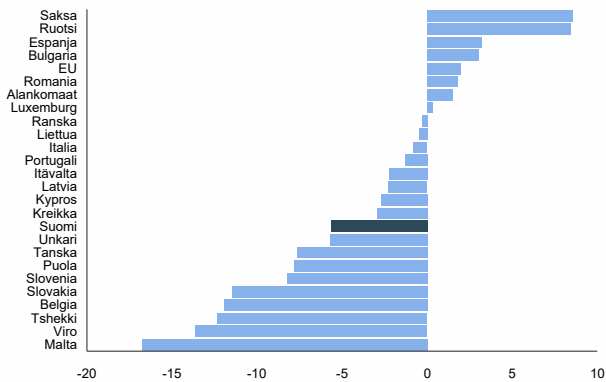


**Vähittäiskaupan luottamusindikaattori**

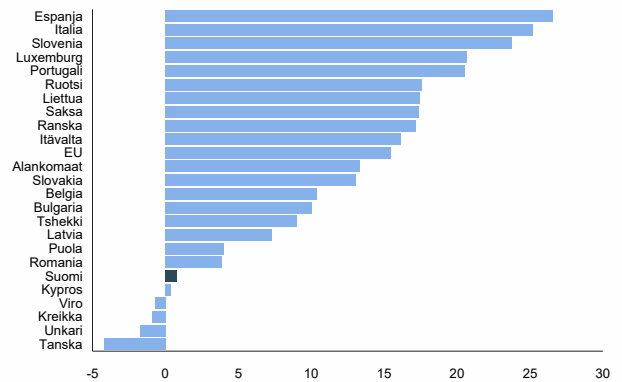


## Kansainväliset vertailut, lokakuu 2022

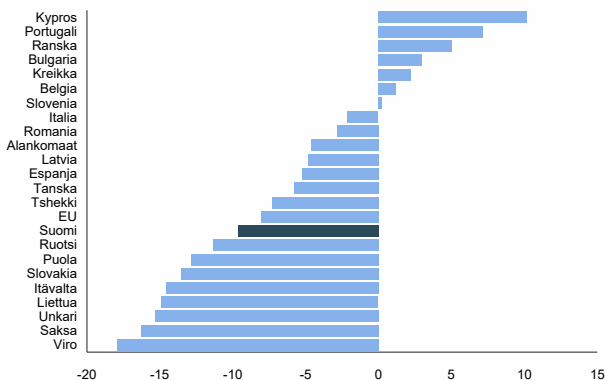
**Teollisuuden luottamus maittain**



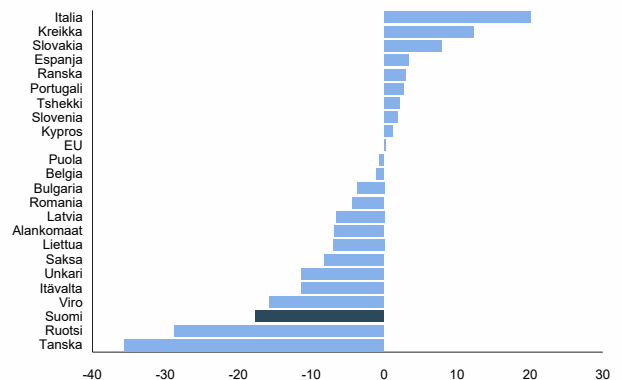
**Rakentamisen luottamus maittain**



**Palvelujen luottamus maittain**



**Vähittäiskaupan luottamus maittain**



## Suhdantiedustelun päätulokset

### Teollisuus



Kausitasoitettujen saldoluovut				
	Saldoluku marraskuu	Saldoluku lokakuu	Pitkän aikavälin keskiarvo	Suhdannekehitys 3 kk lka:n muutos
Luottamusindikaattori	-7	-5	1	Laskussa
Kapasiteetin käyttöaste, %	71	72	71	Laskussa
Tuotanto-odotus lähikuukausina	0	-4	14	Laskussa
Tilaukanta normaaliin verrattuna	-2	5	-8	Laskussa
Valmistuotevarastot normaaliin verr.	20	14	2	Nousussa

### Rakentaminen



Kausitasoitettujen saldoluovut				
	Saldoluku marraskuu	Saldoluku lokakuu	Pitkän aikavälin keskiarvo	Suhdannekehitys 3 kk lka:n muutos
Luottamusindikaattori	-12	-9	-6	Nousussa
Tilaukanta normaaliin verrattuna	-20	-16	-12	Laskussa
Henkilökuntaodotus lähikuukausina	-4	-2	0	Nousussa

### Palvelut



Kausitasoitettujen saldoluovut				
	Saldoluku marraskuu	Saldoluku lokakuu	Pitkän aikavälin keskiarvo	Suhdannekehitys 3 kk lka:n muutos
Luottamusindikaattori	1	5	12	Ennallaan
Myynti ed. kk. verrattuna	23	18	16	Nousussa
Myyntiodotus lähikuukausina	14	17	19	Ennallaan
Suhdannekehitys viime kuukausina	-34	-19	1	Laskussa

### Vähittäis- kauppa



Kausitasoitettujen saldoluovut				
	Saldoluku marraskuu	Saldoluku lokakuu	Pitkän aikavälin keskiarvo	Suhdannekehitys 3 kk lka:n muutos
Luottamusindikaattori	-12	-16	-1	Nousussa
Myynti ed. kk. verrattuna	-5	-2	6	Nousussa
Myyntiodotus lähikuukausina	-15	-18	7	Nousussa
Varastot normaaliin verrattuna	18	29	16	Laskussa

Taulukoissa on esitetty marraskuun suhdantiedustelun päätulokset. Taulukoissa verrataan marraskuun kyselyn tuloksia lokakuuhun sekä pitkän aikavälin keskiarvoon. Suhdantetilannetta on taulukossa arvioitu saldoluokien kolmen kuukauden liukuvan keskiarvon muutoksen avulla.

## Menetelmä

Luottamusindikaattorit on kerätty ja analysoitu EK:ssa. Tiedustelu kuuluu Euroopan komission harmonisoituun tiedustelujärjestelmään, ja se tehdään EU:n osittaisella rahoituksella. Tiedotteen luvut on kausitasoitettu Tramo-Seats-menetelmällä, ja vastausten painotus huomioi eri yrityskokoluokkien merkityksen taloudessa. Toukokuusta 2010 lähtien käytössä on uusi toimialaluokitus TOL2008. Eri EU-maiden suhdannetilannetta on verrattu uusimpien Euroopan komission julkaisemien luottamusindikaattorien avulla, laskemalla kunkin maan saldolukujen poikkeamat omasta pitkän ajan keskiarvosta.



**Teollisuuden** luottamusindikaattori lasketaan kolmen kysymyksen vastauksista: tuotanto-odotus lähikuukausina, tilauskanta sekä valmistuotevarastot normaaliin verrattuna (käänteisenä).



**Rakentamisen** luottamusindikaattori lasketaan kahden kysymyksen vastauksista: tilauskanta normaaliin verrattuna ja henkilökunta-odotus lähikuukausina.



**Vähittäiskaupan** luottamusindikaattori lasketaan kolmen kysymyksen vastauksista: toteutunut myynnin kehitys, myyntitodotukset sekä varastot (käänteisenä).



**Palvelujen** luottamusindikaattori lasketaan kolmen kysymyksen vastauksista: toteutunut myynnin kehitys, myyntitodotukset sekä suhdannekehitys.

### Elinkeinoelämän keskusliitto EK

PL 30 (Eteläranta 10), 00131 Helsinki  
Puhelin 09 420 20  
www.ek.fi

### Lisätietoja:

Johtaja  
Sami Pakarinen  
Puh. 050 343 4337  
etunimi.sukunimi@ek.fi



Yhteisrahoittajana:

