

# Elinkeinoelämän luottamus pysyi ennallaan tammikuussa

Päätoimialoista nousua nähtiin teollisuudessa ja vähittäiskaupassa, palveluissa ja rakentamisessa luottamus jatkoi laskuaan.

## Teollisuuden luottamus nousussa

Teollisuusyritysten luottamus kohosi tammikuussa. Saldolukema oli -4, kun edelliskuun lukema oli -8. Luottamusindikaattori on alle pitkän aikavälin keskiarvon, joka on +1.

Tuotannon ennakoidaan pysyvän likimain ennallaan lähikuukausien aikana. Tilauskanta kasvoi hieman edelliskuukaudesta, mutta on yhä yritysten arvioiden mukaan alle normaalina pidetyn tason. Valmiiden tuotteiden varastot supistuvat hieman tammikuussa edelliskuun tasolta. Tuotantokapasiteetti oli täyskäytössä 65 prosentilla vastaajista.

Suomen teollisuuden luottamus oli joulukuussa tehdyn mittauksen mukaan selvästi alle EU-keskiarvon.

## Rakentamisen luottamus selvästi alaspäin

Rakennusyritysten luottamus laski tammikuussa. Luottamusindikaattorin saldoluku oli -24 pistettä, mikä on yhdeksän pistettä vähemmän kuin tarkistettu lukema joulukuussa. Indikaattorin pitkän aikavälin keskiarvo on -6.

Tilauskanta oheni edelliskuukauden tasolta, ollen yhä selvästi alle tavanomaisen tason. Henkilöstön määrän arvioidaan jatkavan laskuaan tulevien kuukausien aikana, kun tilannetta tarkastellaan kausitasoitetuilla luvuilla.

Suomen rakentamisen luottamusindikaattori oli joulukuussa EU-maiden toiseksi heikoin.

## Palveluiden luottamuksessa laskua

Palveluyritysten luottamusindikaattori laski tammikuussa. Saldolukema oli +0 pistettä, joka on neljä pistettä vähemmän kuin joulukuussa. Luottamus on yhä alle pitkän aikavälin keskiarvon, joka on +12.

Palveluyritykset arvioivat yleisen suhdannekuvansa heikentyneen viime kuukausien aikana. Heikentyneestä suhdannekuvasta huolimatta myyntimäärät ovat pysyneet edelliskuukauden tapaan nousussa. Myyntiodotukset lähikuukausille ovat myös yhä myönteiset.

Suomen palveluyritysten luottamus oli joulukuussa alle EU-maiden keskiarvon.

## Vähittäiskaupan luottamus kohosi

Vähittäiskaupan luottamus nousi tammikuussa. Luottamusindikaattorin uusin pisteluku oli -13, kun saldoluku oli joulukuussa -23. Luottamusindikaattori on selvästi alle pitkän aikavälin keskiarvon, joka on -1.

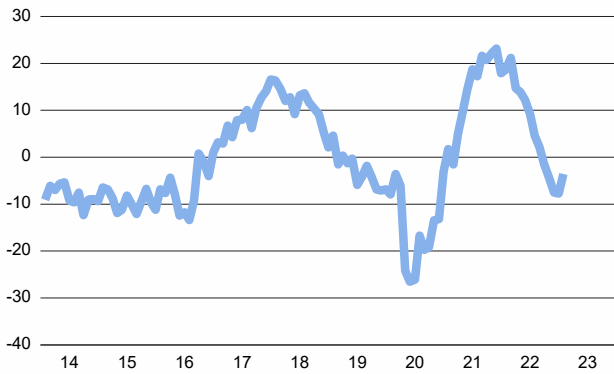
Myyntin määrä pysyi lähes ennallaan verrattuna edelliskuukauden tasoon. Myyntiodotukset lähikuukausille ovat pessimistiset. Varastot vähentyivät edelliskuukauden tasolta, mutta ovat yhä reilusti yli tavanomaisena pidetyn tason.

Suomessa vähittäiskaupan luottamus oli joulukuussa EU-maiden kolmanneksi heikoin.

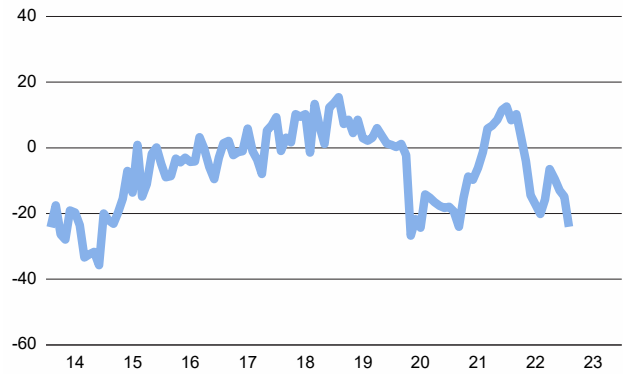
// Teollisuudessa kapasiteetti oli tammikuussa täyskäytössä 65 prosentilla vastaajista //

## Elinkeinoelämän luottamusindikaattorit Suomessa

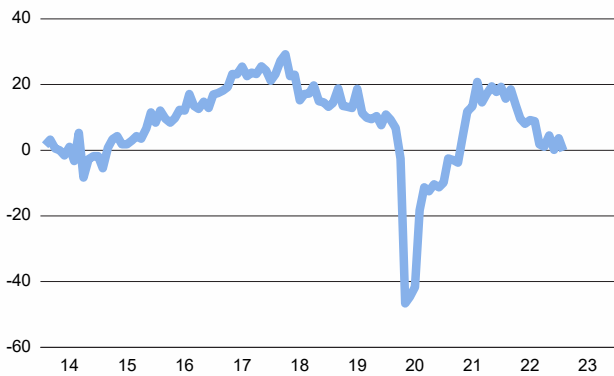
**Teollisuuden luottamusindikaattori**



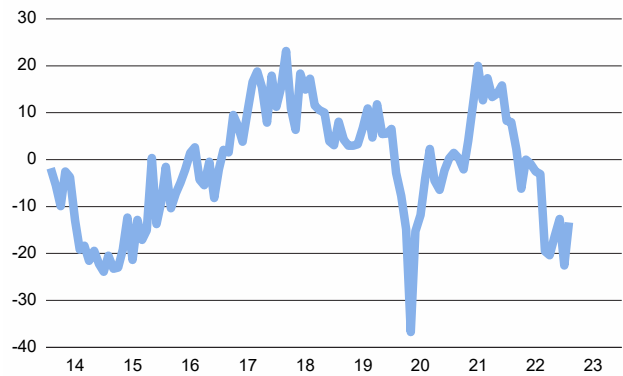
**Rakentamisen luottamusindikaattori**



**Palvelujen luottamusindikaattori**

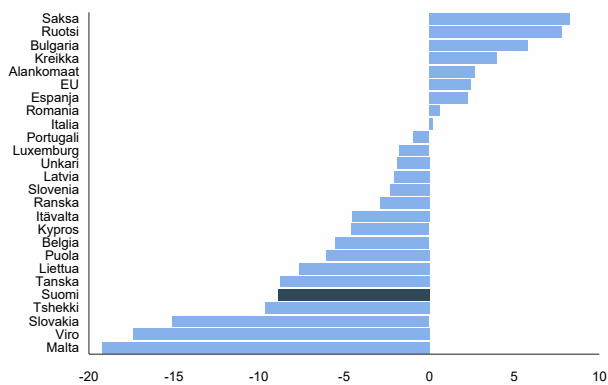


**Vähittäiskaupan luottamusindikaattori**

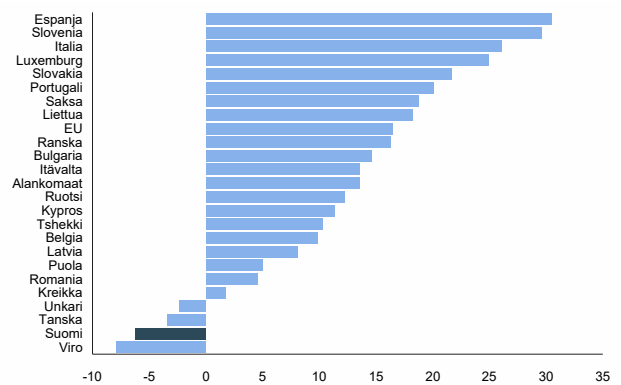


## Kansainväliset vertailut, joulukuu 2022

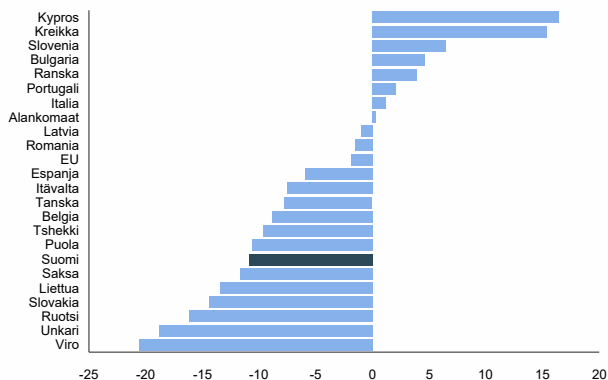
**Teollisuuden luottamus maittain**



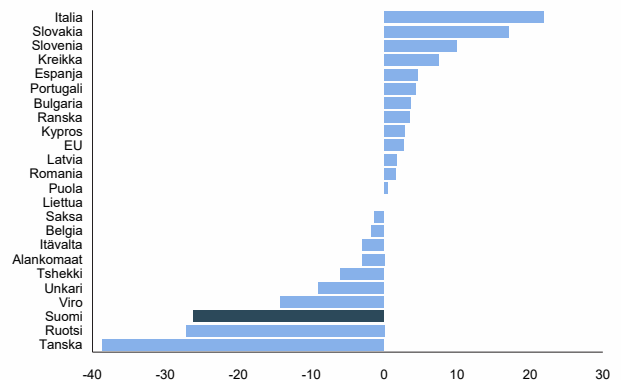
**Rakentamisen luottamus maittain**



**Palvelujen luottamus maittain**



**Vähittäiskaupan luottamus maittain**



## Suhdannetiedustelun päätulokset

### Teollisuus



Kausitasoitettujen saldoluovut				
	Saldoluku tammikuu	Saldoluku joulukuu	Pitkän aikavälin keskiarvo	Suhdannekehitys 3 kk lka:n muutos
Luottamusindikaattori	-4	-8	1	Ennallaan
Kapasiteetin käyttöaste, %	65	70	71	Laskussa
Tuotanto-odotus lähikuukausina	-1	-6	14	Nousussa
Tilaukanta normaaliin verrattuna	-3	-5	-8	Laskussa
Valmistuotevarastot normaaliin verr.	7	12	2	Laskussa

### Rakentaminen



Kausitasoitettujen saldoluovut				
	Saldoluku tammikuu	Saldoluku joulukuu	Pitkän aikavälin keskiarvo	Suhdannekehitys 3 kk lka:n muutos
Luottamusindikaattori	-24	-15	-6	Laskussa
Tilaukanta normaaliin verrattuna	-28	-20	-13	Laskussa
Henkilökuntaodotus lähikuukausina	-21	-10	0	Laskussa

### Palvelut



Kausitasoitettujen saldoluovut				
	Saldoluku tammikuu	Saldoluku joulukuu	Pitkän aikavälin keskiarvo	Suhdannekehitys 3 kk lka:n muutos
Luottamusindikaattori	0	4	12	Laskussa
Myynti ed. kk. verrattuna	11	18	16	Laskussa
Myyntiodotus lähikuukausina	10	15	19	Laskussa
Suhdannekehitys viime kuukausina	-21	-22	1	Ennallaan

### Vähittäis- kauppa



Kausitasoitettujen saldoluovut				
	Saldoluku tammikuu	Saldoluku joulukuu	Pitkän aikavälin keskiarvo	Suhdannekehitys 3 kk lka:n muutos
Luottamusindikaattori	-13	-23	-1	Ennallaan
Myynti ed. kk. verrattuna	-2	-15	6	Ennallaan
Myyntiodotus lähikuukausina	-21	-27	6	Laskussa
Varastot normaaliin verrattuna	16	26	16	Laskussa

Taulukoissa on esitetty tammikuun suhdannetiedustelun päätulokset. Taulukoissa verrataan tammikuun kyselyn tuloksia joulukuuhun sekä pitkän aikavälin keskiarvoon. Suhdanneilannetta on taulukossa arvioitu saldoluokujen kolmen kuukauden liukuvan keskiarvon muutoksen avulla.

## Menetelmä

Luottamusindikaattorit on kerätty ja analysoitu EK:ssa. Tiedustelu kuuluu Euroopan komission harmonisoituun tiedustelujärjestelmään, ja se tehdään EU:n osittaisella rahoituksella. Tiedotteen luvut on kausitasoitettu Tramo-Seats-menetelmällä, ja vastausten painotus huomioi eri yrityskokoluokkien merkityksen taloudessa. Toukokuusta 2010 lähtien käytössä on uusi toimialaluokitus TOL2008. Eri EU-maiden suhdannetilannetta on verrattu uusimpien Euroopan komission julkaisemien luottamusindikaattorien avulla, laskemalla kunkin maan saldolukujen poikkeamat omasta pitkän ajan keskiarvosta.



**Teollisuuden** luottamusindikaattori lasketaan kolmen kysymyksen vastauksista: tuotanto-odotus lähikuukausina, tilauskanta sekä valmistuotevarastot normaaliin verrattuna (käänteisenä).



**Rakentamisen** luottamusindikaattori lasketaan kahden kysymyksen vastauksista: tilauskanta normaaliin verrattuna ja henkilökunta-odotus lähikuukausina.



**Vähittäiskaupan** luottamusindikaattori lasketaan kolmen kysymyksen vastauksista: toteutunut myynnin kehitys, myyntitodotukset sekä varastot (käänteisenä).



**Palvelujen** luottamusindikaattori lasketaan kolmen kysymyksen vastauksista: toteutunut myynnin kehitys, myyntitodotukset sekä suhdannekehitys.

### Elinkeinoelämän keskusliitto EK

PL 30 (Eteläranta 10), 00131 Helsinki  
Puhelin 09 420 20  
www.ek.fi

### Lisätietoja:

Johtaja  
Sami Pakarinen  
Puh. 050 343 4337  
etunimi.sukunimi@ek.fi



Yhteisrahoittajana:

