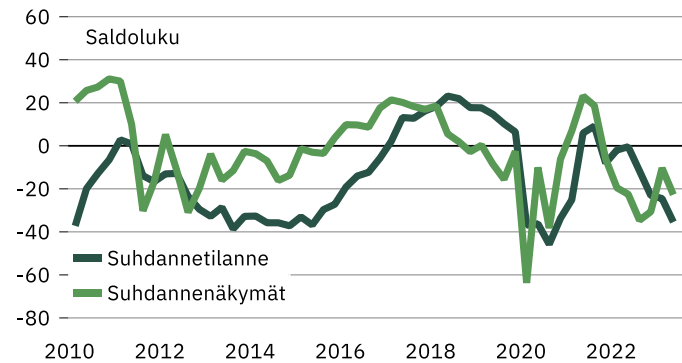


Uusimaa

Suhdannebarometri

- Suhdannearviot hiipuvat alkukesällä 2023
- Tuotannon/myynnin ennakoitaan kääntyvän laskuun lähikuukausina
- Kysynnän vaimeus on selkeästi yleisin kapeikko
- Ammattityövoimasta yhä puutetta
- Suhdannenäkymät ovat tummentuneet, saldoluku -22

Suhdanteet



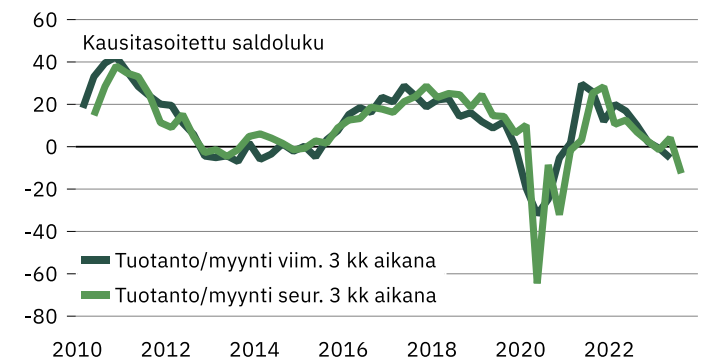
Inflaatio, korkojen nousu ja hiipuva maailmantalouden kasvu varjostavat yritysten suhdannekuvaa. Uudenmaan yritysten arviot suhdannetilanteesta olivat heinäkuussa 2023 melko selvästi normaalia heikompia, saldoluku -36 (huhtikuussa -24).

Lähikuukausien suhdannenäkymät ovat varovaisia, saldoluku -22. Huhtikuussa tehdyssä tiedustelussa vastaava saldoluku oli -10. Suhdanteiden paranemista ennakoitiin heinäkuussa 7 % vastaajista ja tilanteen heikkenemistä odotti 29 % yrityksistä. Uudenmaan suhdannenäkymät ovat aavistuksen verran koko maan keskiarvoa myönteisemmät.

Tuotanto- ja myyntimäärät säilyivät likimain ennallaan huhti-kesäkuussa. Tuotannon ennakoitaan vähenevän hienoisesti loppukesän ja alkusyksyn aikana. Henkilökuntamäärät pysyivät likimain ennallaan huhti-kesäkuussa. Henkilökunnan määrän ennakoitaan supistuvan aavistuksen verran lähikuukausien aikana.

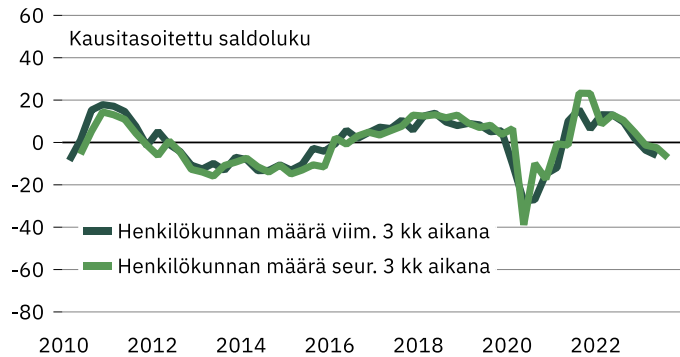
Heikko kysyntä oli heinäkuussa yleisin kasvun este 50 %:n osuudella. Ammattityövoiman puute oli ongelmana 23 %:lla vastaajista. Kannattavuus huonontui melko yleisesti vuodentakaiseen verrattuna.

Tuotanto/myyntikehitys



Uusimaa

Henkilöstökehitys



Yrityksiä 308
Henkilökunta 111802.5

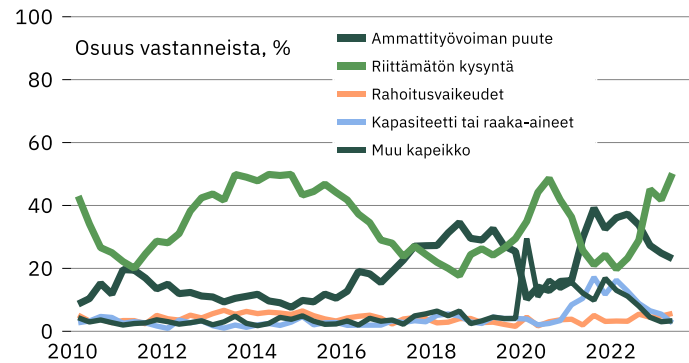
Tuotannon määrä viimeisen kolmen kuukauden aikana 25
Tuotannon määrä viimeisen kolmen kk aikana vuodentakaiseen verrattuna 27
Tuotannon määrän odotetaan olevan seuraavan kolmen kuukauden aikana 15

Henkilökunnan määrä viimeisen kolmen kuukauden aikana 19
Henkilökunnan määrän odotetaan olevan seuraavan kolmen kk:n aikana 10

Tuotannon kasvun esteet
Kapeikkona ammattityövoiman puute (kaikista vastaajista) 23
puute kapasiteetista tai materiaaleista 3
riittämätön kysyntä 50
rahoitusvaikeudet 6
muu tuotantokapeikko 3

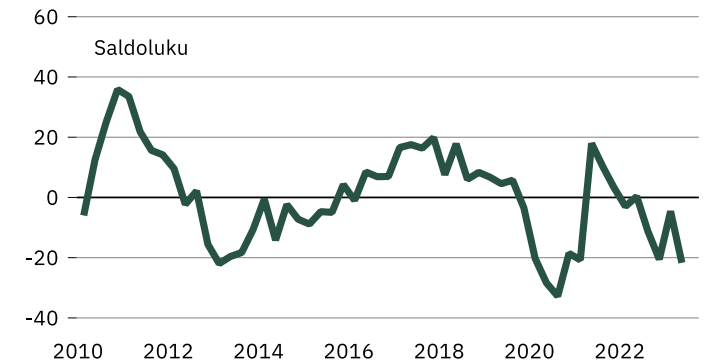
Suhdannelilanteen arvioidaan olevan tällä hetkellä 7
Suhdannenäkymien odotetaan lähitulevaisuudessa paranevan/huononevan 7

Kasvun esteet



	Vastausten prosenttijakaumat			Saldoluku
	Suurempi/kyllä	Yhtä suuri	Pienempi	
Tuotannon määrä viimeisen kolmen kuukauden aikana	25	48	27	-2
Tuotannon määrä viimeisen kolmen kk aikana vuodentakaiseen verrattuna	27	35	38	-11
Tuotannon määrän odotetaan olevan seuraavan kolmen kuukauden aikana	15	56	29	-14
Henkilökunnan määrä viimeisen kolmen kuukauden aikana	19	62	19	0
Henkilökunnan määrän odotetaan olevan seuraavan kolmen kk:n aikana	10	70	20	-10
Tuotannon kasvun esteet	72			72
Kapeikkona ammattityövoiman puute (kaikista vastaajista)	23			23
puute kapasiteetista tai materiaaleista	3			3
riittämätön kysyntä	50			50
rahoitusvaikeudet	6			6
muu tuotantokapeikko	3			3
Suhdannelilanteen arvioidaan olevan tällä hetkellä	7	50	43	-36
Suhdannenäkymien odotetaan lähitulevaisuudessa paranevan/huononevan	7	64	29	-22

Kannattavuus edelliseen vuoteen verrattuna



Katsaus perustuu Elinkeinoelämän keskusliiton EK:n heinäkuussa 2023 tekemään suhdannetiedusteluun. Tuloksissa on laskettu yhteen teollisuus, rakentaminen ja palvelut.

Aluekatsauksen tuloksia ei ole koko maan Suhdannebarometrituloksista poiketen painotettu, eli kaikki yritykset saavat yhtä suuren painoarvon. Tiedustelu on osa EU:n harmonisoitua suhdannekyselyjärjestelmää.

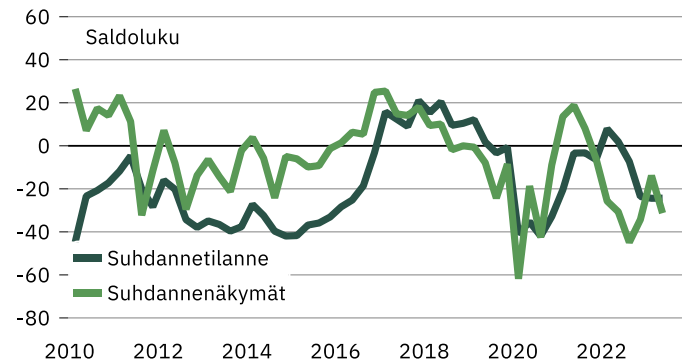
Lisätietoja: Ekonomisti Jouko Kangasniemi, puh. 040 5518136
<https://ek.fi/tavoitteemme/talospoliitiikka/suhdannetiedustelut/>

Lounais-Suomi

Suhdannebarometri

- Suhdannetilannearviot pysyivät vaisuina kesän 2023 alussa
- Tuotanto- ja myyntimäärät supistuivat – alamäki jatkunee myös lähikuukausina
- Kysynnän heikkous on yleisin kasvun este, samaan aikaan myös pulaa ammattityövoimasta
- Suhdanneodotukset ovat laskusuunnassa, saldoluku -31

Suhdanteet



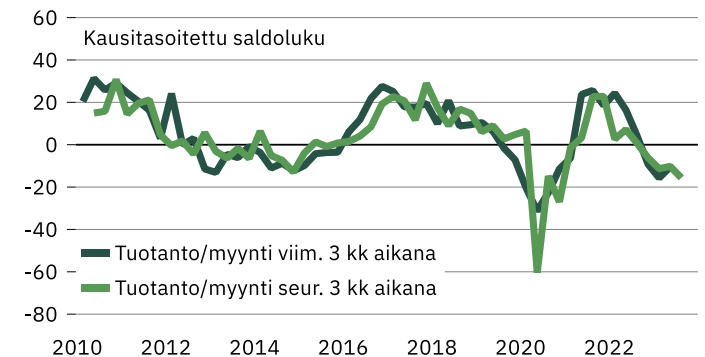
Lounais-Suomen yritykset arvioivat heinäkuussa 2023 tämänhetkisen suhdannetilanteen melko selvästi tavanomaista heikommaksi, saldoluku -24. Huhtikuussa tehdyssä edellisessä tiedustelussa vastaava saldoluku oli myös -24.

Lähikuukausien suhdannenäkymät ovat heikot, saldoluku -31. Huhtikuussa tehdyssä tiedustelussa suhdannenäkymien saldoluku oli -14. Suhdanteiden paranemista ennakoiti heinäkuussa 7 % vastaajista ja 38 % yrityksistä arvioi suhdanteiden olevan laskusuunnassa. Lounais-Suomen suhdannekuva on koko maan keskiarvoon verrattuna aavistuksen harmaasävyinen.

Tuotanto- ja myyntimäärät pienenivät aavistuksen huhti-kesäkuun aikana. Tuotannon ennakoitaan vähenevän hieman myös lähikuukausien kuluessa. Henkilökuntamäärät pysyivät likimain ennallaan huhti-kesäkuun aikana. Henkilöstön odotetaan supistuvan hieman lähikuukausina.

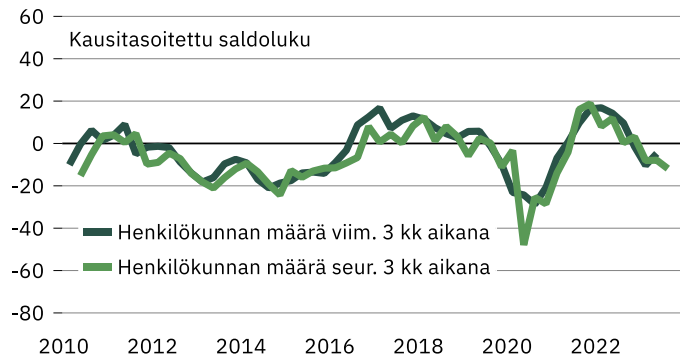
Heikko kysyntä oli heinäkuussa yleisin tuotannon kasvun este 55 %:n osuudella. Ammattityövoiman puute oli ongelmana 26 %:lla vastaajista. Rahoitusvaikeuksia ilmoitti 8 % alueen yrityksistä. Kannattavuus heikkeni hieman verrattuna vuodentakaiseen tilanteeseen.

Tuotanto/myyntikehitys



Lounais-Suomi

Henkilöstökehitys



Yrityksiä 133
Henkilökunta 20508

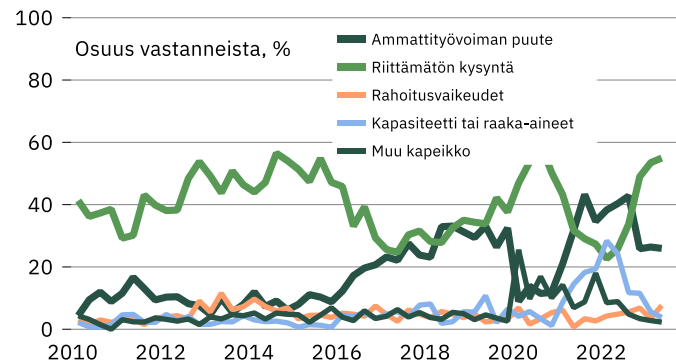
Tuotannon määrä viimeisen kolmen kuukauden aikana
Tuotannon määrä viimeisen kolmen kk aikana vuodentakaiseen verrattuna
Tuotannon määrän odotetaan olevan seuraavan kolmen kuukauden aikana

Henkilökunnan määrä viimeisen kolmen kuukauden aikana
Henkilökunnan määrän odotetaan olevan seuraavan kolmen kk:n aikana

Tuotannon kasvun esteet
Kapeikkona ammattityövoiman puute (kaikista vastaajista)
puute kapasiteetista tai materiaaleista
riittämätön kysyntä
rahoitusvaikeudet
muu tuotantokapeikko

Suhdanneltilanteen arvioidaan olevan tällä hetkellä
Suhdannenäkymien odotetaan lähitulevaisuudessa paranevan/huononevan

Kasvun esteet



Vastausten prosenttijakaumat
Suurempi/kyllä Yhtä suuri Pienempi Saldoluku

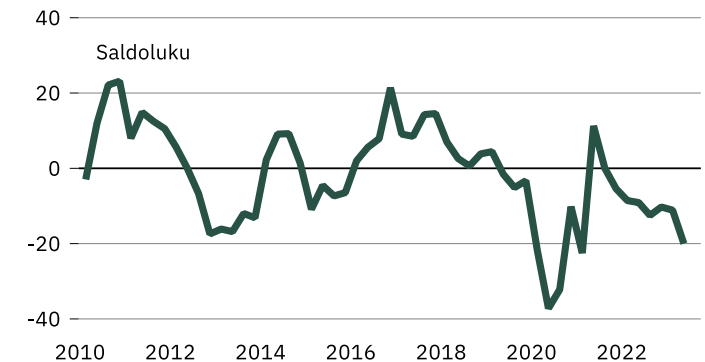
Tuotannon määrä viimeisen kolmen kuukauden aikana	19	53	28	-9
Tuotannon määrä viimeisen kolmen kk aikana vuodentakaiseen verrattuna	19	39	42	-23
Tuotannon määrän odotetaan olevan seuraavan kolmen kuukauden aikana	15	57	28	-13

Henkilökunnan määrä viimeisen kolmen kuukauden aikana	24	55	21	3
Henkilökunnan määrän odotetaan olevan seuraavan kolmen kk:n aikana	10	67	23	-13

Tuotannon kasvun esteet	79			79
Kapeikkona ammattityövoiman puute (kaikista vastaajista)	26			26
puute kapasiteetista tai materiaaleista	4			4
riittämätön kysyntä	55			55
rahoitusvaikeudet	8			8
muu tuotantokapeikko	2			2

Suhdanneltilanteen arvioidaan olevan tällä hetkellä	13	50	37	-24
Suhdannenäkymien odotetaan lähitulevaisuudessa paranevan/huononevan	7	55	38	-31

Kannattavuus edelliseen vuoteen verrattuna



Katsaus perustuu Elinkeinoelämän keskusliiton EK:n heinäkuussa 2023 tekemään suhdannetiedusteluun. Tuloksissa on laskettu yhteen teollisuus, rakentaminen ja palvelut.

Aluekatsauksen tuloksia ei ole koko maan Suhdannebarometrituloksista poiketen painotettu, eli kaikki yritykset saavat yhtä suuren painoarvon. Tiedustelu on osa EU:n harmonisoitua suhdannekyselyjärjestelmää.

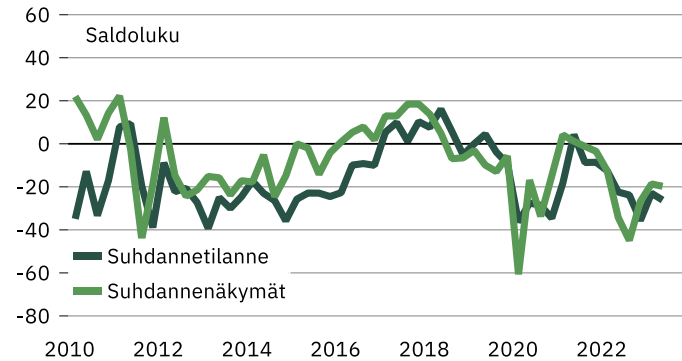
Lisätietoja: Ekonomisti Jouko Kangasniemi, puh. 040 5518136
<https://ek.fi/tavoitteemme/talospoliitiikka/suhdannetiedustelut/>

Kaakkois-Suomi

Suhdannebarometri

- Suhdannearviot hiipuivat lievästi kesän 2023 alussa
- Tuotanto- ja myyntimäärät ovat lisääntyneet – jatkossa odotetaan hienoista laskua
- Kysynnän vaimeus on yhä yleisempää – myös työvoimasta on puutetta
- Suhdanneodotukset ovat miinusmerkkisiä, saldoluku -20

Suhdanteet



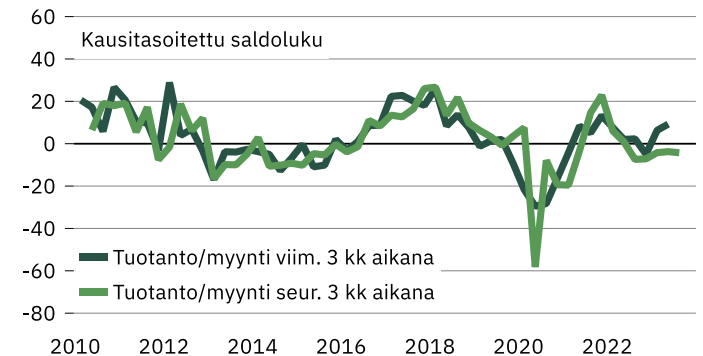
Kaakkois-Suomen yritysten suhdannekuva tummentui aavistuksen alkukesän 2023 aikana. Yritykset arvioivat suhdannetilanteen heinäkuussa 2023 melko selvästi normaalia vaisummaksi, saldoluku -26. Huhtikuussa tehdyssä tiedustelussa vastaava saldoluku oli -22.

Suhdannenäkymät ovat hienoisesti miinuksella, saldoluku -20 (huhtikuussa -19). Suhdanteiden paranemista ennakoi heinäkuussa 5 % yrityksistä ja tilanteen heikkenemistä odotti 25 % yrityksistä. Kaakkois-Suomen suhdannenäkymät ovat vähän koko maan keskiarvoa myönteisemmät.

Tuotanto ja myynti lisääntyi hieman huhti-kesäkuun aikana. Tuotannon arvioidaan pienenevän aavistuksen lähikuukausien aikana. Henkilökunnan määrä kasvoi hieman huhti-kesäkuussa. Henkilöstön odotetaan vähenevän hienoisesti lähikuukausien aikana.

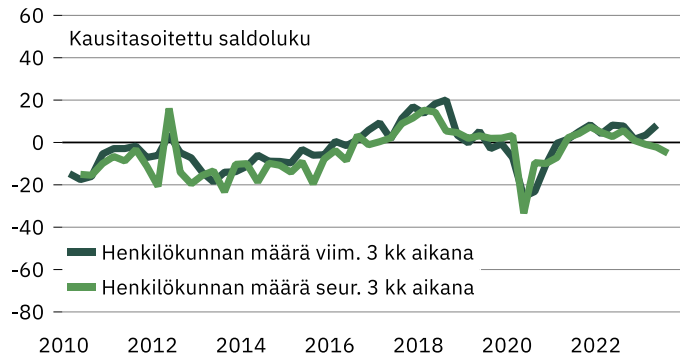
Heikko kysyntä oli heinäkuussa yleisin tuotannon kasvun este 43 %:n osuudella. Ammattityövoiman puute oli samaan aikaan ongelmana 31 %:lla vastaajista. Kannattavuus heikkeni hieman vuodentakaiseen verrattuna.

Tuotanto/myyntikehitys

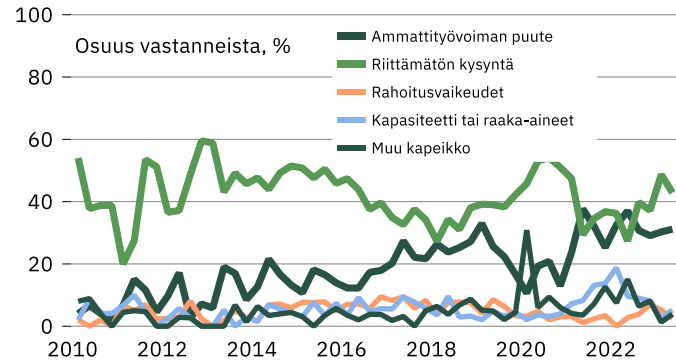


Kaakkois-Suomi

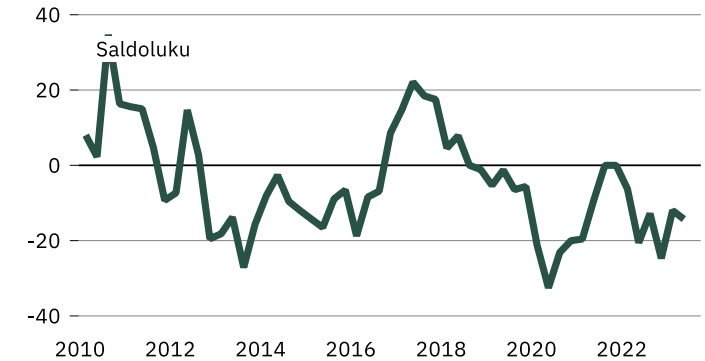
Henkilöstökehitys



Kasvun esteet



Kannattavuus edelliseen vuoteen verrattuna



Yrityksiä 77
Henkilökunta 10731

	Vastausten prosenttijakaumat			Saldoluku
	Suurempi/kyllä	Yhtä suuri	Pienempi	
Tuotannon määrä viimeisen kolmen kuukauden aikana	29	58	13	16
Tuotannon määrä viimeisen kolmen kk aikana vuodentakaiseen verrattuna	33	44	23	10
Tuotannon määrän odotetaan olevan seuraavan kolmen kuukauden aikana	13	70	17	-4
Henkilökunnan määrä viimeisen kolmen kuukauden aikana	25	69	6	19
Henkilökunnan määrän odotetaan olevan seuraavan kolmen kk:n aikana	5	80	15	-10
Tuotannon kasvun esteet	73			73
Kapeikkona ammattityövoiman puute (kaikista vastaajista)	31			31
puute kapasiteetista tai materiaaleista	5			5
riittämätön kysyntä	43			43
rahoitusvaikeudet	3			3
muu tuotantokapeikko	4			4
Suhdanneilanteen arvioidaan olevan tällä hetkellä	8	58	34	-26
Suhdannenäkymien odotetaan lähitulevaisuudessa paranevan/huononevan	5	70	25	-20

Katsaus perustuu Elinkeinoelämän keskusliiton EK:n heinäkuussa 2023 tekemään suhdannetiedusteluun. Tuloksissa on laskettu yhteen teollisuus, rakentaminen ja palvelut.

Aluekatsauksen tuloksia ei ole koko maan Suhdannebarometrituloksista poiketen painotettu, eli kaikki yritykset saavat yhtä suuren painoarvon. Tiedustelu on osa EU:n harmonisoitua suhdannekyselyjärjestelmää.

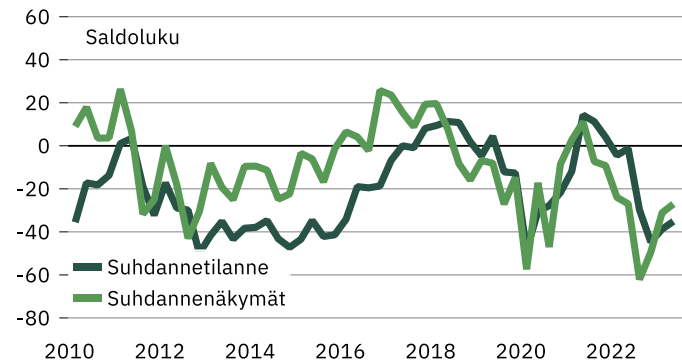
Lisätietoja: Ekonomisti Jouko Kangasniemi, puh. 040 5518136
<https://ek.fi/tavoitteemme/talouspolitiikka/suhdannetiedustelut/>

Itä-Suomi

Suhdannebarometri

- Suhdannearviot ovat kohentuneet hieman – tilanne on yhä selvästi normaalia heikempi
- Tuotanto on pienentynyt ja tuotanto-odotukset ovat vaihteita
- Puolet vastaajista raportoi kysynnän heikoksi
- Suhdanneodotukset ovat yhä miinusmerkkiset, saldoluku -27

Suhdanteet



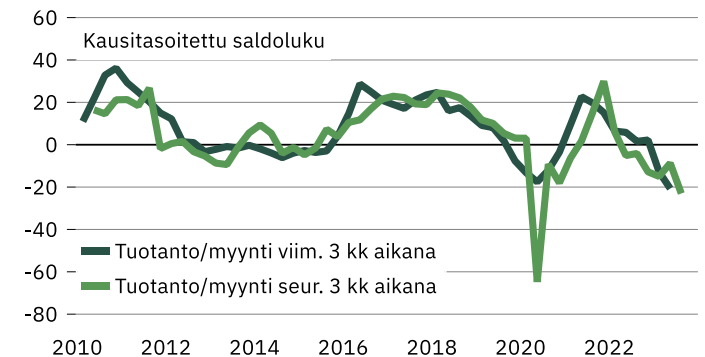
Itä-Suomen yritysten suhdanteet ovat kohentuneet hieman alkuvuodesta 2023, mutta heinäkuussa ajantasaista suhdannetilannetta koskevat arviot olivat yhä melko selvästi normaalia heikompia, saldoluku -35 (huhtikuussa -39).

Lähikuukausia koskevat suhdannenäkymät ovat varovaisia, saldoluku -27 (huhtikuussa -32). Suhdanteiden nopeaa paranemista ennakoivat heinäkuussa 8 % yrityksistä ja 35 % yrityksistä arvioivat suhdanteiden olevan laskusuunnassa. Itä-Suomen suhdannekuva on lähellä koko maan keskiarvoa.

Tuotanto- ja myyntimäärät vähenivät hieman huhtikuussa. Tuotannon arvioidaan vähenevän myös lähikuukausina. Henkilökunnan määrä supistui hivenen huhti-kesäkuussa kausivaihtelu huomioon ottaen. Henkilökunnan määrän arvioidaan supistuvan hienoisesti lähikuukausien ajanakin.

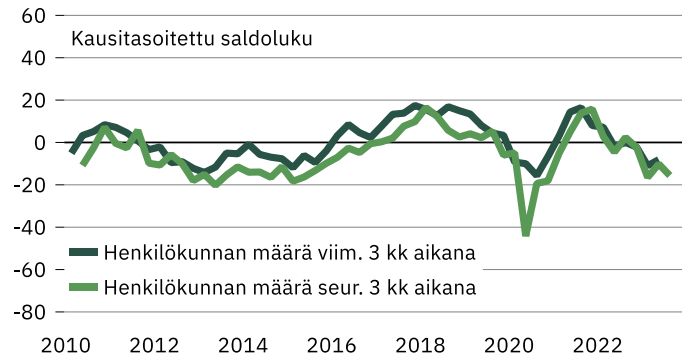
Heikko kysyntä oli heinäkuussa yleisin myynnin ja tuotannon kasvun este 51 %:n osuudella. Ammattityövoiman puute oli ongelmana 30 %:lla vastaajista. Kannattavuuden arvioidaan heikentyneen hieman verrattuna vuodentakaiseen tilanteeseen.

Tuotanto/myyntikehitys

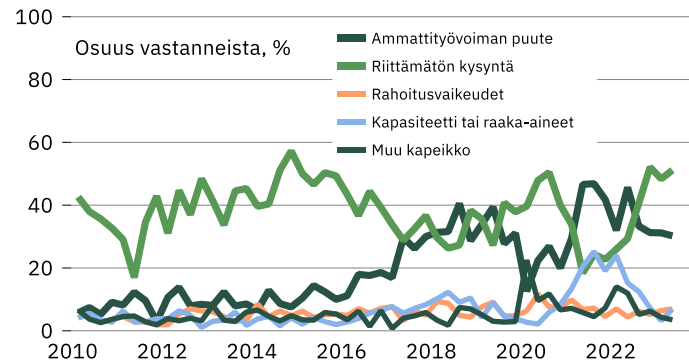


Itä-Suomi

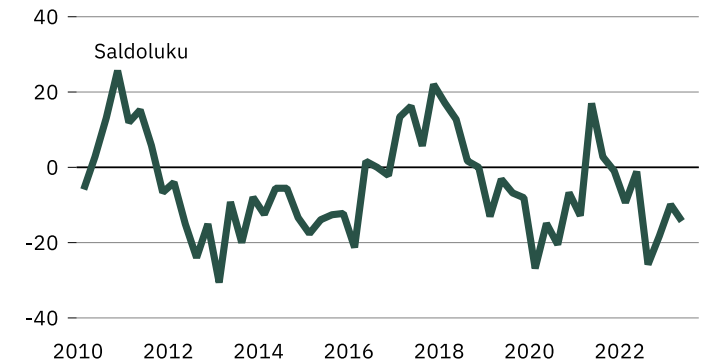
Henkilöstökehitys



Kasvun esteet



Kannattavuus edelliseen vuoteen verrattuna



Yrityksiä 87
Henkilökunta 15657

Tuotannon määrä viimeisen kolmen kuukauden aikana
Tuotannon määrä viimeisen kolmen kk aikana vuodentakaiseen verrattuna
Tuotannon määrän odotetaan olevan seuraavan kolmen kuukauden aikana

Vastausten prosenttijakaumat
Suurempi/kyllä Yhtä suuri Pienempi Saldoluku

18	59	23	-5
17	48	35	-18
15	54	31	-16

Henkilökunnan määrä viimeisen kolmen kuukauden aikana
Henkilökunnan määrän odotetaan olevan seuraavan kolmen kk:n aikana

21	64	15	6
7	68	25	-18

Tuotannon kasvun esteet
Kapeikkona ammattityövoiman puute (kaikista vastaajista)
puute kapasiteetista tai materiaaleista
riittämätön kysyntä
rahoitusvaikeudet
muu tuotantokapeikko

71			71
30			30
7			7
51			51
7			7
3			3

Suhdannelanteen arvioidaan olevan tällä hetkellä
Suhdannenäkymien odotetaan lähitulevaisuudessa paranevan/huononevan

11	43	46	-35
8	57	35	-27

Katsaus perustuu Elinkeinoelämän keskusliiton EK:n heinäkuussa 2023 tekemään suhdannetiedusteluun. Tuloksissa on laskettu yhteen teollisuus, rakentaminen ja palvelut.

Aluekatsauksen tuloksia ei ole koko maan Suhdannebarometrituloksista poiketen painotettu, eli kaikki yritykset saavat yhtä suuren painoarvon. Tiedustelu on osa EU:n harmonisoitua suhdannekyselyjärjestelmää.

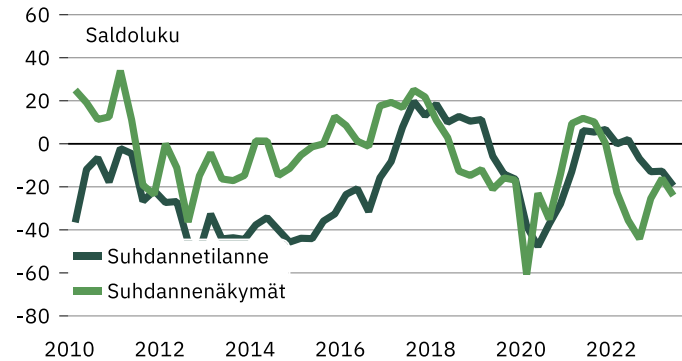
Lisätietoja: Ekonomisti Jouko Kangasniemi, puh. 040 5518136
<https://ek.fi/tavoitteemme/talospoliitiikka/suhdannetiedustelut/>

Keski-Suomi

Suhdannebarometri

- Suhdannetilanteen arvioidaan hiipuneen kesän 2023 aikana
- Tuotanto on vähentynyt
- Henkilökunnan määrä on hienoisessa laskussa – samalla pulaa osaavasta työvoimasta
- Suhdanneodotukset ovat kääntyneet uudelleen laskuun, saldoluku -24

Suhdanteet



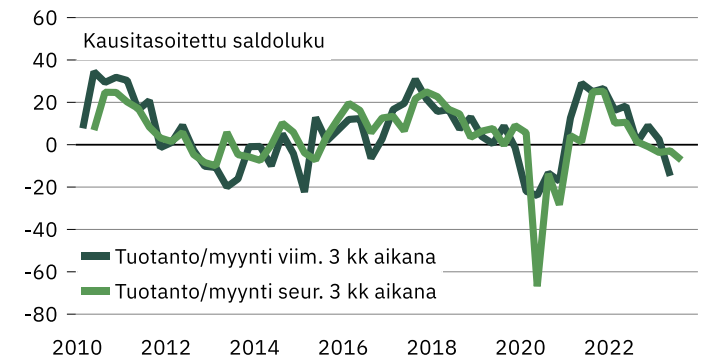
Maailmantalouden vaimea kasvu ja kiristynvä korkotaso näkyvät myös Keski-Suomen yritysten suhdannearvioissa. Yritysjohdajat arvioivat suhdannetilanteen heinäkuussa 2023 jonkin verran normaalia heikommaksi, saldoluku -19. Huhtikuussa tehdyssä tiedustelussa vastaava suhdannetilannetta kuvaava saldoluku oli -13.

Lähikuukausien suhdanneodotukset ovat jonkin verran edellistä tiedustelua enemmän miinuksella, saldoluku -24 (huhtikuussa -16). Suhdanteiden paranemista ennakoiti heinäkuussa 9 % alueen vastaajista ja 33 % yrityksistä arvioi suhdanteiden olevan laskusuunnassa. Keski-Suomen suhdanteet ovat hieman koko maan keskiarvoa suotuisammat.

Tuotanto ja myynti pieneni huhti-kesäkuun aikana. Tuotannon arvioidaan pienenevän hienoisesti lähikuukausien kuluessa. Henkilökunnan määrä säilyi likimain ennallaan huhti-kesäkuun aikana. Henkilöstön odotetaan supistuvan lievästi lähikuukausien kuluessa.

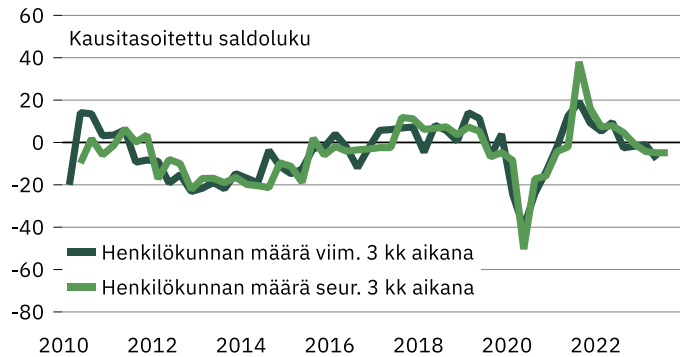
Heikko kysyntä oli heinäkuussa yleisin kasvun este 42 %:n osuudella. Samaan aikaan ammattityövoiman puute oli ongelmana 31 %:lla vastaajista. Kannattavuus heikkeni melko yleisesti vuodentakaiseen verrattuna.

Tuotanto/myyntikehitys



Keski-Suomi

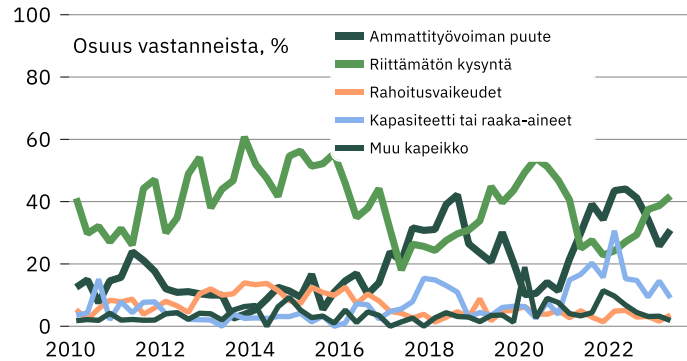
Henkilöstökehitys



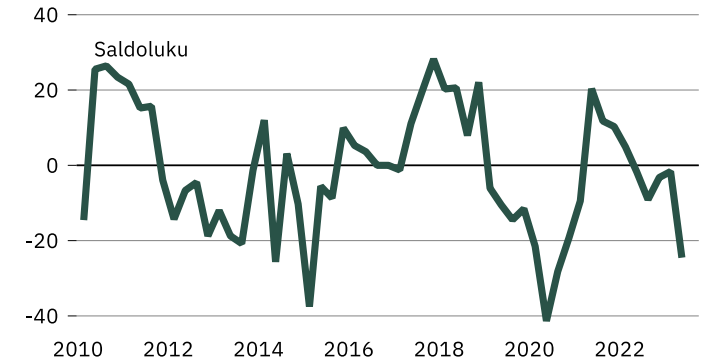
Yrityksiä 55 Henkilökunta 11701

	Vastausten prosenttijakaumat			Saldoluku
	Suurempi/kyllä	Yhtä suuri	Pienempi	
Tuotannon määrä viimeisen kolmen kuukauden aikana	16	53	31	-15
Tuotannon määrä viimeisen kolmen kk aikana vuodentakaiseen verrattuna	34	36	30	4
Tuotannon määrän odotetaan olevan seuraavan kolmen kuukauden aikana	18	56	26	-8
Henkilökunnan määrä viimeisen kolmen kuukauden aikana	15	69	16	-1
Henkilökunnan määrän odotetaan olevan seuraavan kolmen kk:n aikana	11	69	20	-9
Tuotannon kasvun esteet	73			73
Kapeikkona ammattityövoiman puute (kaikista vastaajista)	31			31
puute kapasiteetista tai materiaaleista	9			9
riittämätön kysyntä	42			42
rahoitusvaikeudet	4			4
muu tuotantokapeikko	2			2
Suhdannelilanteen arvioidaan olevan tällä hetkellä	9	63	28	-19
Suhdannenäkymien odotetaan lähitulevaisuudessa paranevan/huononevan	9	58	33	-24

Kasvun esteet



Kannattavuus edelliseen vuoteen verrattuna



Katsaus perustuu Elinkeinoelämän keskusliiton EK:n heinäkuussa 2023 tekemään suhdannetiedusteluun. Tuloksissa on laskettu yhteen teollisuus, rakentaminen ja palvelut.

Aluekatsauksen tuloksia ei ole koko maan Suhdannebarometrituloksista poiketen painotettu, eli kaikki yritykset saavat yhtä suuren painoarvon. Tiedustelu on osa EU:n harmonisoitua suhdannekyselyjärjestelmää.

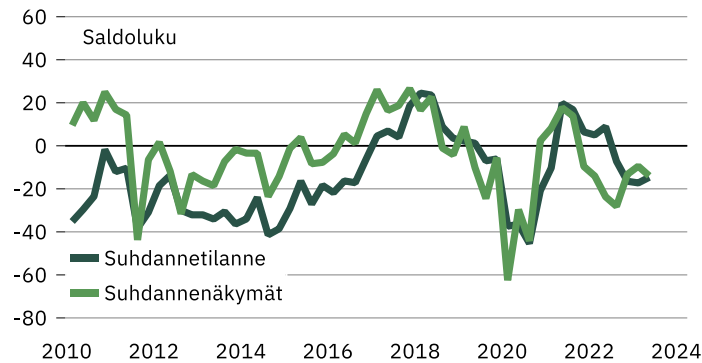
Lisätietoja: Ekonomisti Jouko Kangasniemi, puh. 040 5518136
<https://ek.fi/tavoitteemme/talospoliitiikka/suhdannetiedustelut/>

Pohjanmaa

Suhdannebarometri

- Suhdannetilanne pysyi alkukesällä 2023 likimain ennallaan normaalia alemmalla tasolla
- Tuotanto/myynti väheni hivenen
- Samaan aikaan pulaa osaavasta työvoimasta ja kysynnästä
- Suhdannenäkymät ovat hienoisessa laskussa, saldoluku -13

Suhdanteet



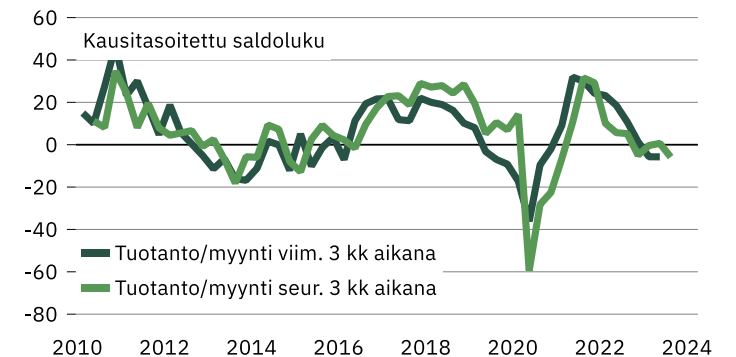
Pohjanmaan yritysten suhdannearvioissa tapahtui vain pieniä muutoksia alkukesän 2023 aikana. Yritysten johtajat arvioivat heinäkuussa suhdannetilanteen hieman normaalia heikommaksi, saldoluku -15. Huhtikuussa tehdyssä tiedustelussa suhdannetilannetta kuvaava saldoluku oli -18.

Lähikuukausien suhdanneodotukset ovat melko varovaisia, saldoluku -13 (huhtikuussa -9). Suhdanteiden nopeaa paranemista ennakoiti heinäkuussa 12 % yrityksistä ja 25 % yrityksistä arvioi suhdanteiden olevan laskusuunnassa. Pohjanmaan suhdannenäkymät ovat koko maan keskiarvoa myönteisemmät.

Tuotannon ja myynnin arvioidaan lisääntyneen aavistuksen huhti-kesäkuun aikana. Tuotannon odotetaan supistuvan hienoisesti lähikuukausien kuluessa. Henkilökuntamäärät kasvoivat hieman huhti-kesäkuussa. Henkilöstön odotetaan säilyvän likimain ennallaan lähikuukausien kuluessa.

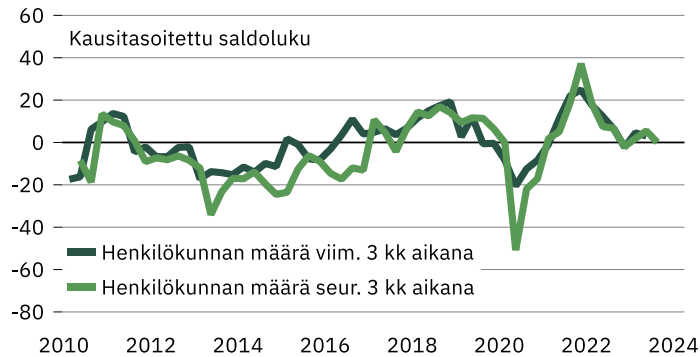
Heikko kysyntä oli heinäkuussa yleisin toiminnan kasvun este 43 %:n osuudella. Ammattityövoiman puute oli ongelmana 42 %:lla vastaajista. Kannattavuuden arvioidaan heikentyneen hienoisesti vuodentakaiseen verrattuna. Yritysten välillä on kannattavuudessa suurta vaihtelua.

Tuotanto/myyntikehitys

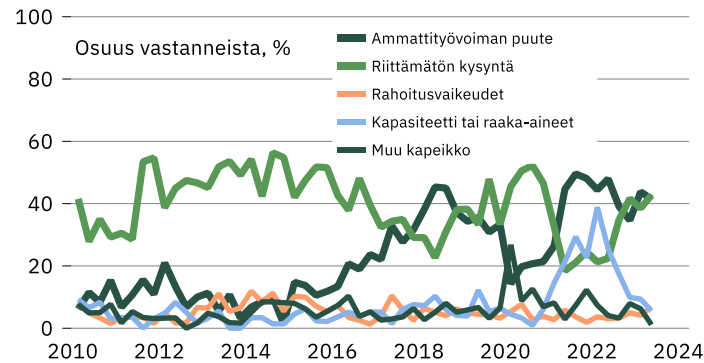


Pohjanmaa

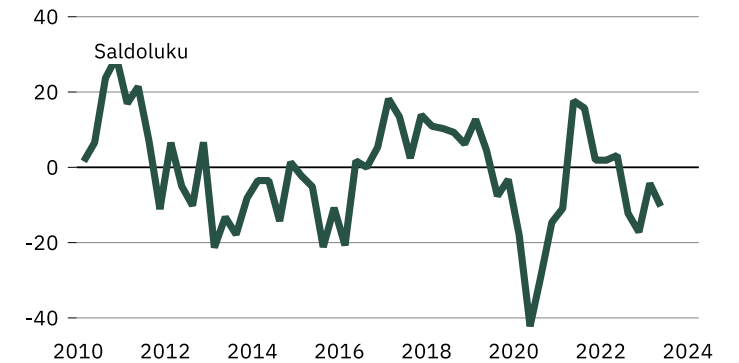
Henkilöstökehitys



Kasvun esteet



Kannattavuus edelliseen vuoteen verrattuna



Yrityksiä 92
Henkilökunta 17547.75

	Vastausten prosenttijakaumat			Saldoluku
	Suurempi/kyllä	Yhtä suuri	Pienempi	
Tuotannon määrä viimeisen kolmen kuukauden aikana	26	52	22	4
Tuotannon määrä viimeisen kolmen kk aikana vuodentakaiseen verrattuna	35	33	32	3
Tuotannon määrän odotetaan olevan seuraavan kolmen kuukauden aikana	16	64	20	-4
Henkilökunnan määrä viimeisen kolmen kuukauden aikana	27	58	15	12
Henkilökunnan määrän odotetaan olevan seuraavan kolmen kk:n aikana	17	63	20	-3
Tuotannon kasvun esteet	83			83
Kapeikkona ammattityövoiman puute (kaikista vastaajista)	42			42
puute kapasiteetista tai materiaaleista	6			6
riittämätön kysyntä	43			43
rahoitusvaikeudet	7			7
muu tuotantokapeikko	1			1
Suhdannetilanteen arvioidaan olevan tällä hetkellä	13	59	28	-15
Suhdannenäköymien odotetaan lähitulevaisuudessa paranevan/huononevan	12	63	25	-13

Katsaus perustuu Elinkeinoelämän keskusliiton EK:n heinäkuussa 2023 tekemään suhdannetiedusteluun. Tuloksissa on laskettu yhteen teollisuus, rakentaminen ja palvelut.

Aluekatsauksen tuloksia ei ole koko maan Suhdannebarometrituloksista poiketen painotettu, eli kaikki yritykset saavat yhtä suuren painoarvon. Tiedustelu on osa EU:n harmonisoitua suhdannekyselyjärjestelmää.

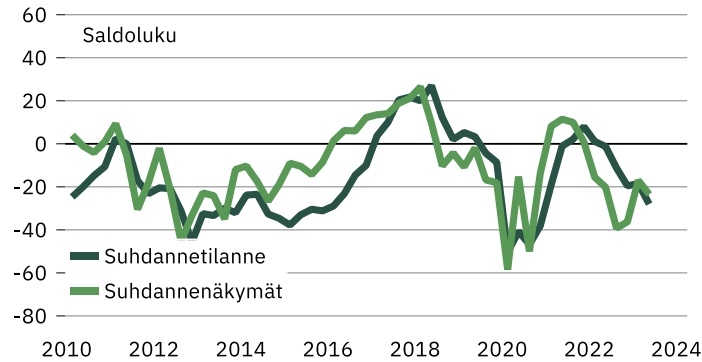
Lisätietoja: Ekonomisti Jouko Kangasniemi, puh. 040 5518136
<https://ek.fi/tavoitteemme/talouspolitiikka/suhdannetiedustelut/>

Pohjois-Suomi

Suhdannebarometri

- Suhdannearviot heikentyivät alkukesällä 2023
- Tuotanto/myyntimäärät ovat pysyneet ennallaan – odotukset ovat loivassa laskussa
- Lähes puolella yrityksistä kysyntä on vaimeaa – pula ammattityövoimasta lieventynyt
- Suhdanneodotukset ovat laskussa, saldoluku -23

Suhdanteet



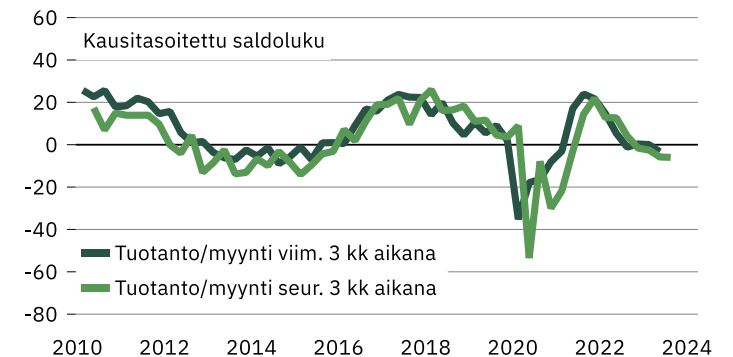
Pohjois-Suomen yritysten suhdannetilanne oli heinäkuussa 2023 jonkin verran normaalia heikempi, saldoluku -28 (huhtikuussa -18).

Lähikuukausien suhdannenäkymät ovat jonkin verran miinuksella, saldoluku -23. Huhtikuussa tehdyssä tiedustelussa vastaava saldoluku oli -16. Suhdanteiden nopeaa paranemista ennakoitiin heinäkuussa 6 % alueen vastaajista ja heikkenemistä odotti 29 % vastaajista. Pohjois-Suomen suhdannenäkymät ovat hivenen koko maan keskiarvoa myönteisemmät.

Tuotannon ja myynnin arvioidaan säilyneen likimain ennallaan huhti-kesäkuussa. Tuotannon arvioidaan vähenevän kausivaihtelu huomioiden aavistuksen lähikuukausina. Henkilökuntamäärät vähenevät aavistuksen huhti-kesäkuun aikana. Henkilöstön määrän arvioidaan vähenevän hieman myös lähikuukausien aikana.

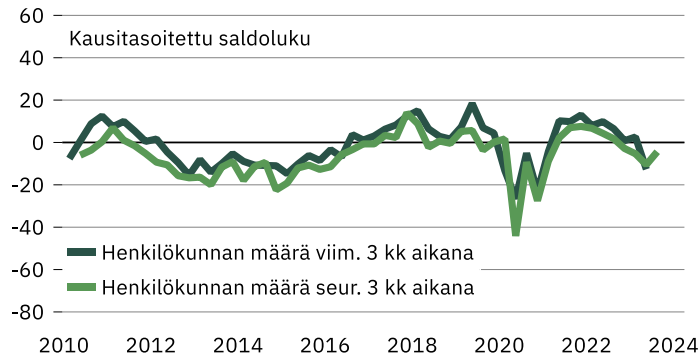
Heikko kysyntä oli heinäkuussa yleisin tuotannon kasvun este 49 %:n osuudella. Ammattityövoiman puute on lieventynyt hieman, mutta se on edelleen ongelmana 19 %:lla vastaajista. Kannattavuus huonontui verrattuna vuodentakaiseen tilanteeseen.

Tuotanto/myyntikehitys

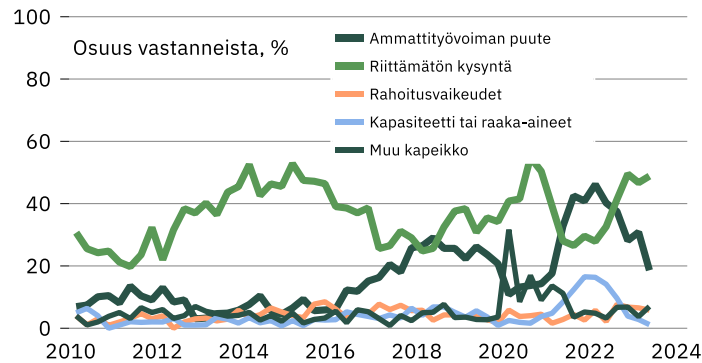


Pohjois-Suomi

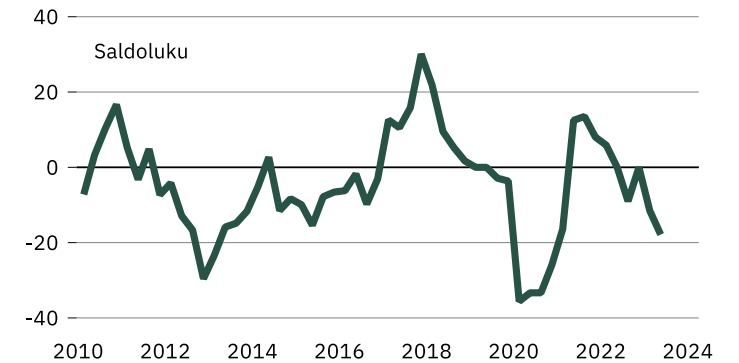
Henkilöstökehitys



Kasvun esteet



Kannattavuus edelliseen vuoteen verrattuna



Yrityksiä 89
Henkilökunta 17292

	Vastausten prosenttijakaumat			Saldoluku
	Suurempi/kyllä	Yhtä suuri	Pienempi	
Tuotannon määrä viimeisen kolmen kuukauden aikana	22	55	23	-1
Tuotannon määrä viimeisen kolmen kk aikana vuodentakaiseen verrattuna	25	37	38	-13
Tuotannon määrän odotetaan olevan seuraavan kolmen kuukauden aikana	21	57	22	-1
Henkilökunnan määrä viimeisen kolmen kuukauden aikana	12	71	17	-5
Henkilökunnan määrän odotetaan olevan seuraavan kolmen kk:n aikana	13	66	21	-8
Tuotannon kasvun esteet	70			70
Kapeikkona ammattivoiman puute (kaikista vastaajista)	19			19
puute kapasiteetista tai materiaaleista	1			1
riittämätön kysyntä	49			49
rahoitusvaikeudet	6			6
muu tuotantokapeikko	7			7
Suhdannetilanteen arvioidaan olevan tällä hetkellä	8	56	36	-28
Suhdannekäymien odotetaan lähitulevaisuudessa paranevan/huononevan	6	65	29	-23

Katsaus perustuu Elinkeinoelämän keskusliiton EK:n heinäkuussa 2023 tekemään suhdannetiedusteluun. Tuloksissa on laskettu yhteen teollisuus, rakentaminen ja palvelut.

Aluekatsauksen tuloksia ei ole koko maan Suhdannebarometrituloksista poiketen painotettu, eli kaikki yritykset saavat yhtä suuren painoarvon. Tiedustelu on osa EU:n harmonisoitua suhdannekyselyjärjestelmää.

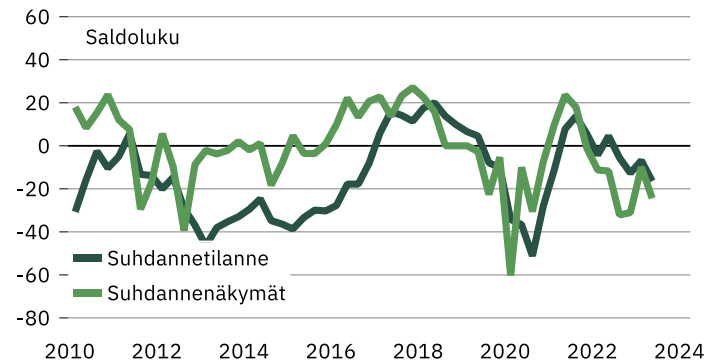
Lisätietoja: Ekonomisti Jouko Kangasniemi, puh. 040 5518136
<https://ek.fi/tavoitteemme/talouspolitiikka/suhdannetiedustelut/>

Pirkanmaa

Suhdannebarometri

- Suhdannearviot synkentyivät hieman alkukesällä 2023
- Tuotanto- ja myyntimäärät olivat nousussa – odotukset vaimeita
- Heikko kysyntä on yleisin kapeikkotekijä – kapasiteettipula on lieventynyt
- Yleiset suhdanneodotukset ovat vaimentuneet hieman, saldoluku -24

Suhdanteet



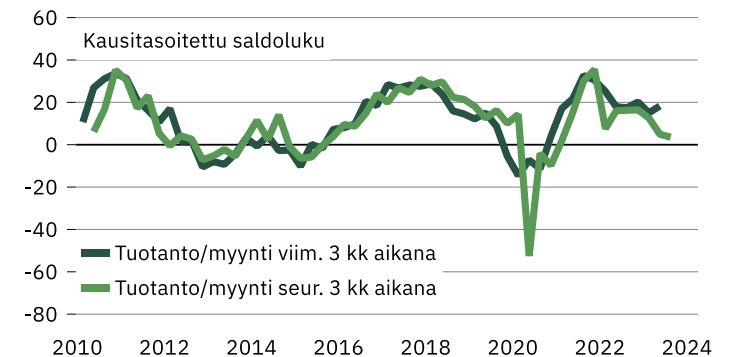
Korkojen nousu ja maailmantalouden toipumiseen liittyvä epävarmuus ovat synkentäneet yritysten suhdannearvioita. Pirkanmaan yritykset arvioivat suhdannetilanteen heinäkuussa 2023 hieman normaalia heikommaksi, saldoluku -16. Edellisessä huhtikuussa tehdyssä tiedustelussa vastaava saldoluku oli -6.

Suhdannenäkymät ovat jonkin verran edellistä tiedustelua enemmän miinuksella, saldoluku -24 (huhtikuussa -10). Suhdanteiden nopeaa paranemista ennakoiti heinäkuussa 9 % yrityksistä ja heikkenemistä odotti 33 % vastaajista. Pirkanmaan suhdannearviot ovat hivenen koko maan keskiarvoa myönteisemmät.

Tuotanto- ja myyntimäärät lisääntyivät melko yleisesti huhti-kesäkuussa. Kasvu on hidastumassa ja tuotannon arvioidaan kohoavan aavistuksen lähikuukausien aikana. Henkilöstön määrän arvioidaan lisääntyneen hieman huhti-kesäkuussa. Henkilöstön odotetaan pysyvän likimain ennallaan lähikuukausien kuluessa.

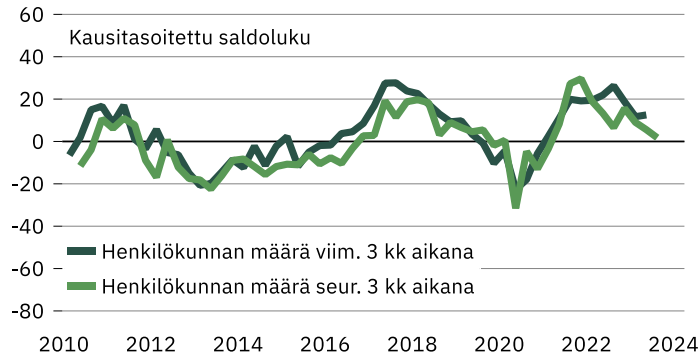
Heikko kysyntä oli yleisin kasvun este 41 %:n osuudella. Ammattityövoimapulaa oli 27 %:lla vastaajista ja kapasiteetista oli niukkuutta 10 %:lla yrityksistä. Kannattavuuden arvioidaan huonontuneen vähän verrattuna vuodentakaiseen tilanteeseen.

Tuotanto/myyntikehitys

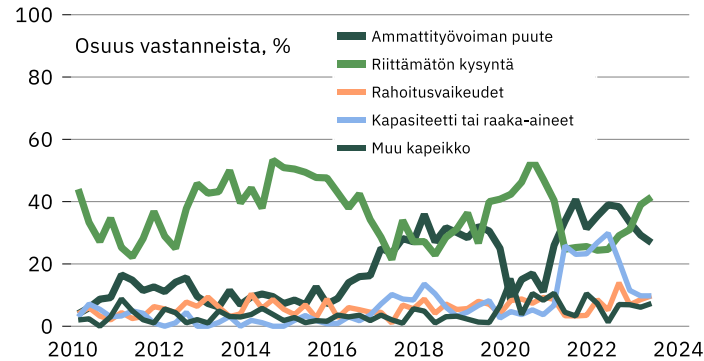


Pirkanmaa

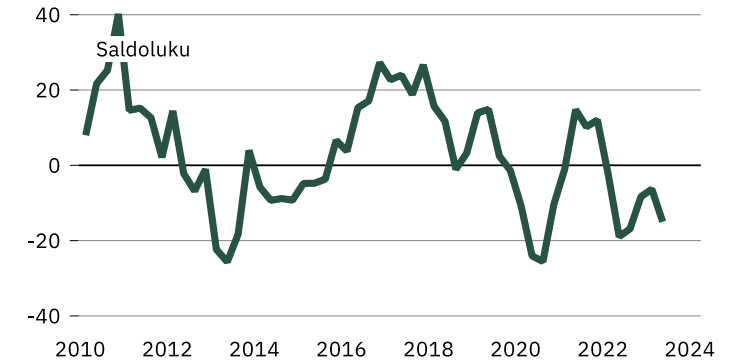
Henkilöstökehitys



Kasvun esteet



Kannattavuus edelliseen vuoteen verrattuna



Yrityksiä 84
Henkilökunta 16011

	Vastausten prosenttijakaumat			Saldoluku
	Suurempi/kyllä	Yhtä suuri	Pienempi	
Tuotannon määrä viimeisen kolmen kuukauden aikana	35	53	12	23
Tuotannon määrä viimeisen kolmen kk aikana vuodentakaiseen verrattuna	39	38	23	16
Tuotannon määrän odotetaan olevan seuraavan kolmen kuukauden aikana	28	51	21	7
Henkilökunnan määrä viimeisen kolmen kuukauden aikana	26	67	7	19
Henkilökunnan määrän odotetaan olevan seuraavan kolmen kk:n aikana	15	71	14	1
Tuotannon kasvun esteet	76			76
Kapeikkona ammattityövoiman puute (kaikista vastaajista)	27			27
puute kapasiteetista tai materiaaleista	10			10
riittämätön kysyntä	41			41
rahoitusvaikeudet	10			10
muu tuotantokapeikko	7			7
Suhdannelilanteen arvioidaan olevan tällä hetkellä	11	62	27	-16
Suhdannenäkymien odotetaan lähitulevaisuudessa paranevan/huononevan	9	58	33	-24

Katsaus perustuu Elinkeinoelämän keskusliiton EK:n heinäkuussa 2023 tekemään suhdannetiedusteluun. Tuloksissa on laskettu yhteen teollisuus, rakentaminen ja palvelut.

Aluekatsauksen tuloksia ei ole koko maan Suhdannebarometrituloksista poiketen painotettu, eli kaikki yritykset saavat yhtä suuren painoarvon. Tiedustelu on osa EU:n harmonisoitua suhdannekyselyjärjestelmää.

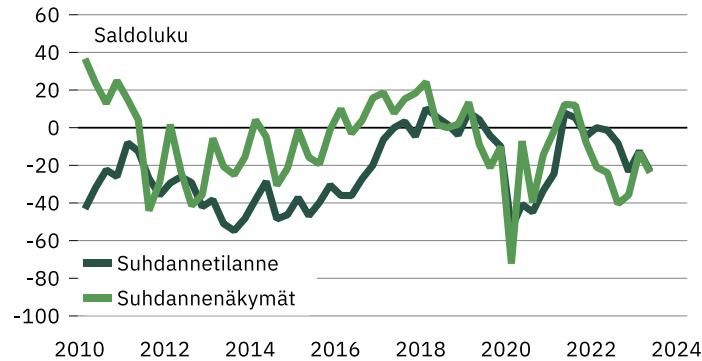
Lisätietoja: Ekonomisti Jouko Kangasniemi, puh. 040 5518136
<https://ek.fi/tavoitteemme/talospoliitiikka/suhdannetiedustelut/>

Häme

Suhdannebarometri

- Suhdannetilanne heikentyi alkukesän 2023 aikana
- Tuotanto- ja henkilöstöodotukset ovat laskusuunnassa
- Kapasiteetti- ja materiaalipula on vaimentunut ja heikko kysyntä on yleinen ongelma
- Suhdannenäkymät ovat tummentuneet kevään jälkeen, saldoluku -23

Suhdanteet



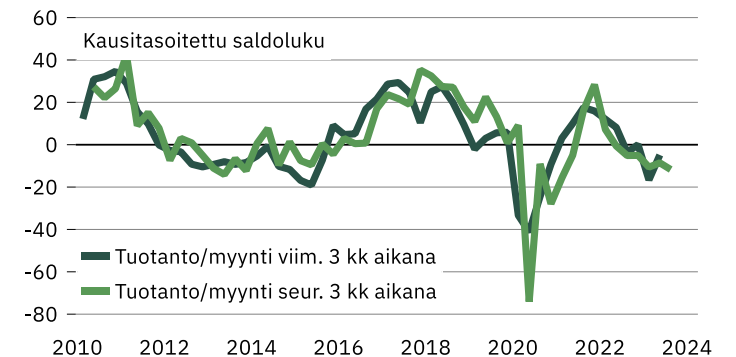
Yleinen epävarmuus, korkojen nousu ja vaimeneva kysyntä synkettävät Hämeen yritysten suhdanteita. Yritysten nykyhetken suhdannetilannearviot olivat heinäkuussa 2023 jonkin verran normaalia heikompia, saldoluku -24. Huhtikuussa tehdyssä tiedustelussa vastaava saldoluku oli -12.

Lähikuukausien suhdannenäkymät ovat jonkin verran miinuksella, saldoluku -23 (huhtikuussa -13). Suhdanteiden nopeaa paranemista ennakoi heinäkuussa 5 % alueen yrityksistä ja tilanteen heikkenemistä odotti 28 % vastaajista. Hämeen suhdannekuva on koko maan keskiarvoon verrattuna hieman vähemmän harmaa.

Tuotanto- ja myyntimäärät vähenivät kausivaihtelu huomioon ottaen hivenen huhti-kesäkuussa. Tuotannon ennakoidaan pienenevän edelleen hieman lähikuukausina. Henkilöstöä vähennettiin hieman huhti-kesäkuussa. Henkilöstön määrän arvioidaan supistuvan hienoisesti myös lähikuukausina.

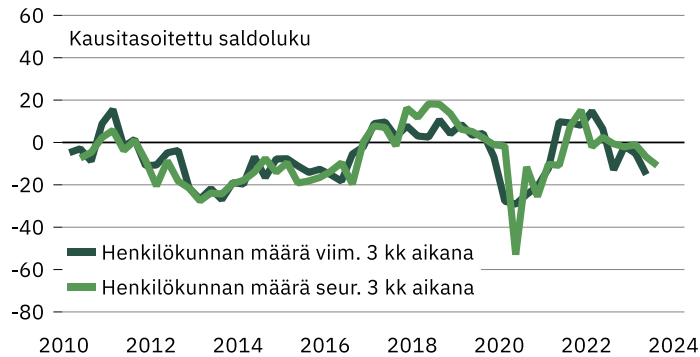
Heikko kysyntä oli heinäkuussa yleisin tuotannon kasvun este 46 %:n osuudella. Ammattityövoiman puute oli samaan aikaan ongelmana 25 %:lla vastaajista. Kannattavuus heikkeni hieman vuodentakaiseen verrattuna.

Tuotanto/myyntikehitys

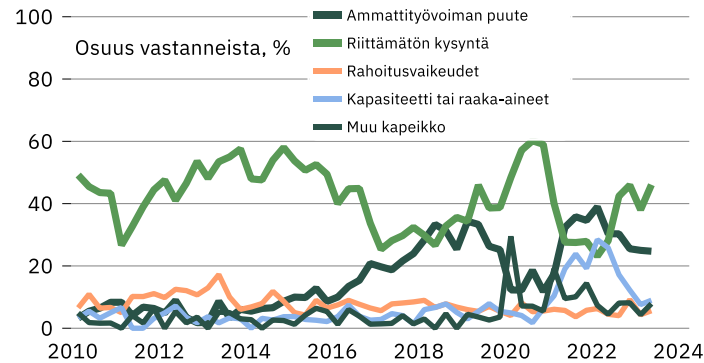


Häme

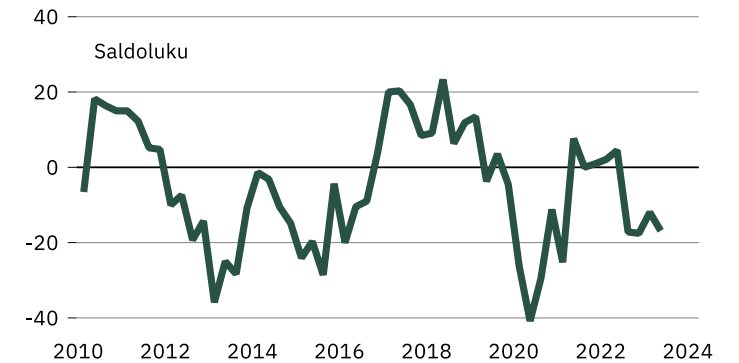
Henkilöstökehitys



Kasvun esteet



Kannattavuus edelliseen vuoteen verrattuna



Yrityksiä 92
Henkilökunta 17383.5

	Vastausten prosenttijakaumat			Saldoluku
	Suurempi/kyllä	Yhtä suuri	Pienempi	
Tuotannon määrä viimeisen kolmen kuukauden aikana	24	57	19	5
Tuotannon määrä viimeisen kolmen kk aikana vuodentakaiseen verrattuna	29	40	31	-2
Tuotannon määrän odotetaan olevan seuraavan kolmen kuukauden aikana	13	63	24	-11
Henkilökunnan määrä viimeisen kolmen kuukauden aikana	12	68	20	-8
Henkilökunnan määrän odotetaan olevan seuraavan kolmen kk:n aikana	9	66	25	-16
Tuotannon kasvun esteet	78			78
Kapeikkona ammattityövoiman puute (kaikista vastaajista)	25			25
puute kapasiteetista tai materiaaleista	9			9
riittämätön kysyntä	46			46
rahoitusvaikeudet	6			6
muu tuotantokapeikko	8			8
Suhdannetilanteen arvioidaan olevan tällä hetkellä	11	54	35	-24
Suhdannenäkymien odotetaan lähitulevaisuudessa paranevan/huononevan	5	67	28	-23

Katsaus perustuu Elinkeinoelämän keskusliiton EK:n heinäkuussa 2023 tekemään suhdannetiedusteluun. Tuloksissa on laskettu yhteen teollisuus, rakentaminen ja palvelut.

Aluekatsauksen tuloksia ei ole koko maan Suhdannebarometrituloksista poiketen painotettu, eli kaikki yritykset saavat yhtä suuren painoarvon. Tiedustelu on osa EU:n harmonisoitua suhdannekyselyjärjestelmää.

Lisätietoja: Ekonomisti Jouko Kangasniemi, puh. 040 5518136
<https://ek.fi/tavoitteemme/talouspolitiikka/suhdannetiedustelut/>