

Elinkeinoelämän keskusliiton Suhdannebarometri

Heinäkuu 2023



Elinkeinoelämän
keskusliitto

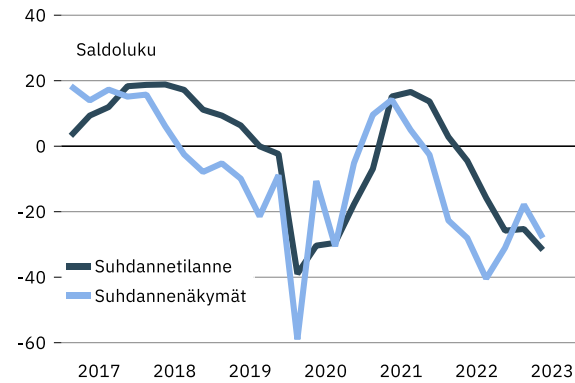


Elinkeinoelämän suhdanteet heinäkuussa 2023

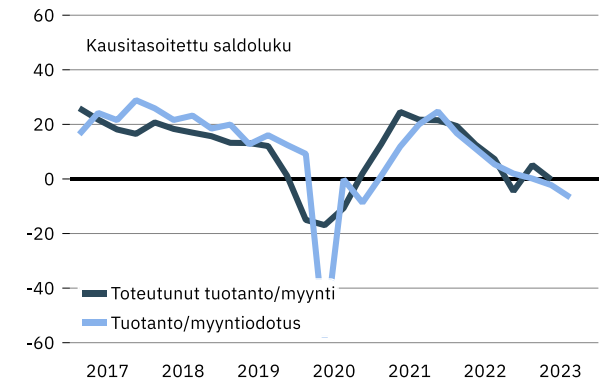
- Yritysten suhdannetilannearviot hiipuivat alkukesän aikana
- Tuotantoa ja myyntiä koskevat odotukset ovat heikentyneet
- Kysynnän vaimeus on yhä yleisempi ongelma
- Henkilöstön määrä pienenee, mutta samaan aikaan ammattityövoimapula rajoittaa yhä kasvua
- Suhdannenäkymät ovat kääntyneet uudelleen laskuun, saldoluku -27



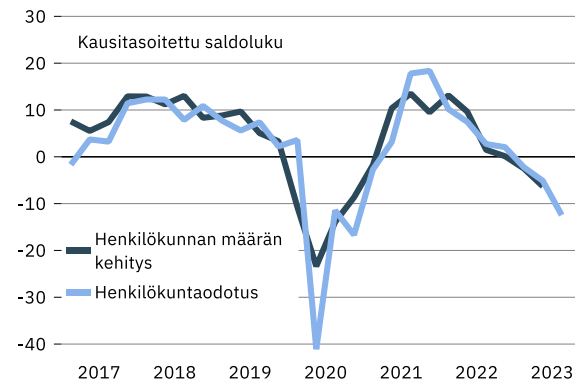
Suhdanteet



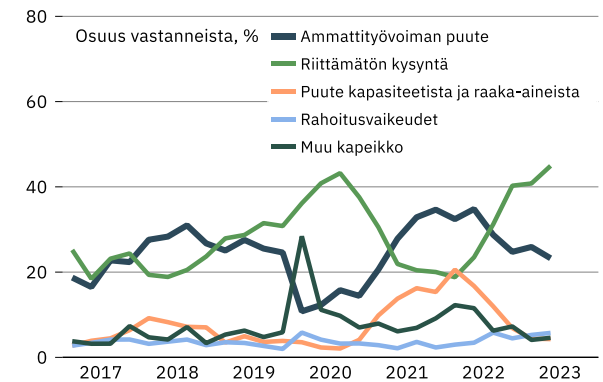
Tuotanto- ja myyntikehitys



Henkilökuntakehitys




Tuotannon/myynnin kasvun esteet





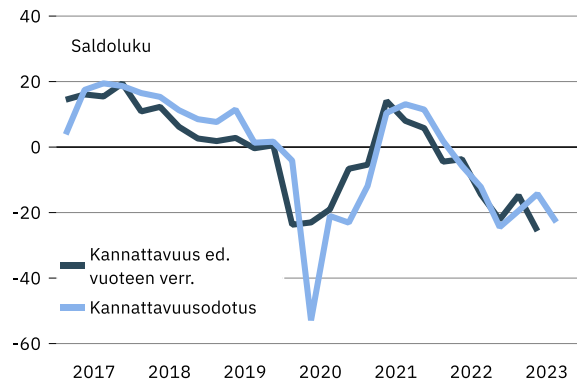
Elinkeinoelämä



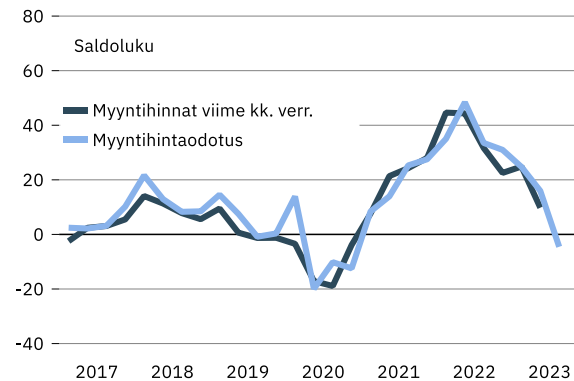
Suhdantietiedustelun päätuloksia, saldo

	2021				2022				2023			
	I	II	III	IV	I	II	III	IV	I	II	III	IV
Myyntin määrä viimeisen 3 kk:n aikana	9	30	22	21	16	18	7	-5	2	6		
Myynti odotus seuraavalle 3 kk:lle	22	20	20	12	22	6	-2	-5	9	-8		
Henkilökunnan määrä viimeisen 3 kk:n aikana	-4	21	10	3	13	21	-1	-8	-4	5		
Henkilökunta odotus seuraavalle 3 kk:lle	15	15	9	10	20	-1	-6	-4	7	-15		
Tuotannon / myynnin kasvun esteitä kaikkiaan	63	60	63	66	69	70	69	67	68	69		
Esteenä ammattityövoiman puute (% vastaajista)	21	28	33	35	32	35	29	25	26	23		
puute kapasiteetista	10	14	16	15	21	17	12	7	4	4		
riittämätön kysyntä	31	22	20	20	19	23	31	40	41	44		
rahoitusvaikeudet	3	2	4	2	3	3	6	4	5	6		
muu este	8	6	7	9	12	12	6	7	4	4		
Suhdantetilanne tällä hetkellä	-6	16	17	13	3	-4	-15	-26	-26	-31		
Suhdannenäkymät lähitulevaisuuteen	10	14	5	-2	-23	-29	-40	-31	-18	-27		

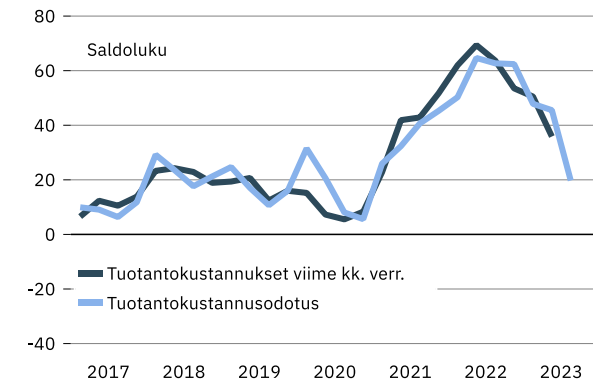
Kannattavuus



Myyntihintojen kehitys



Tuotantokustannusten kehitys



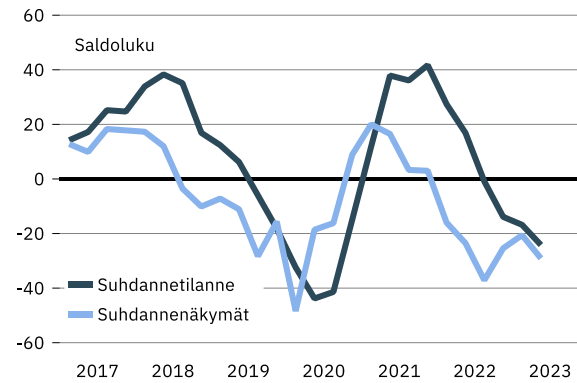


Teollisuus

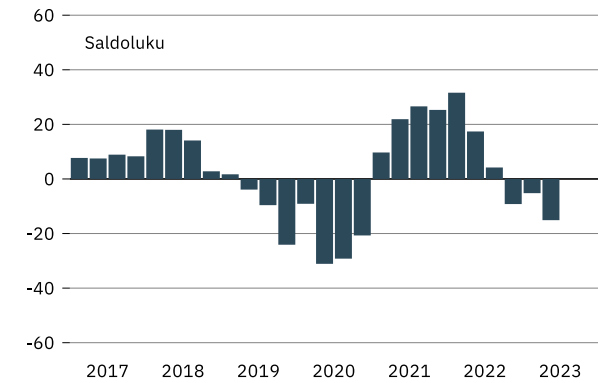
- Suhdannetilanne jatkoi heikentymistään kesän alussa
- Tilauskirjat ovat ohentuneet ja tuotanto-odotukset ovat laskusuunnassa
- Kysynnän vaimuus on selkeästi yleisin tuotannon kasvun este
- Suhdanneodotukset ovat synkentyneet kevästä, saldoluku -29



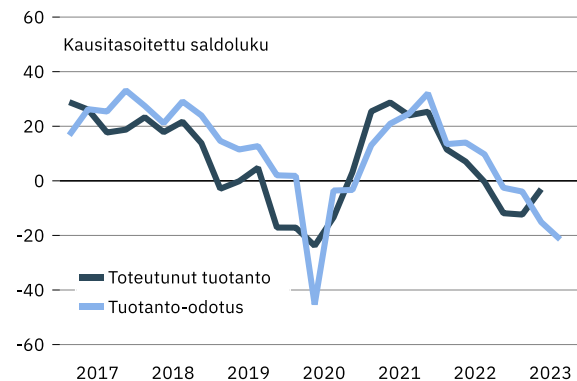
Suhdanteet



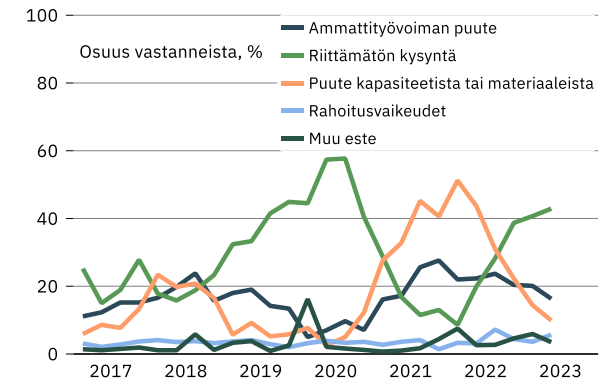
Tilauskanta normaaliin verrattuna



Tuotanto ja tuotanto-odotus



Tuotannon kasvun esteet



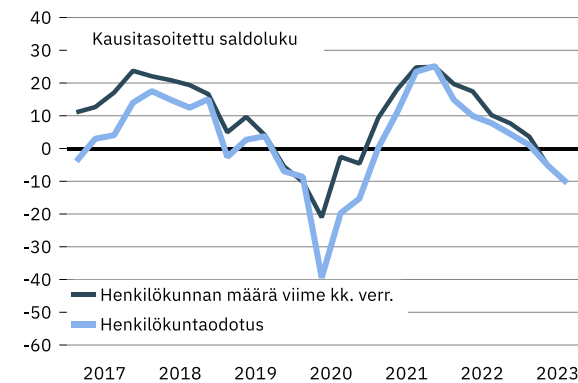


Teollisuus

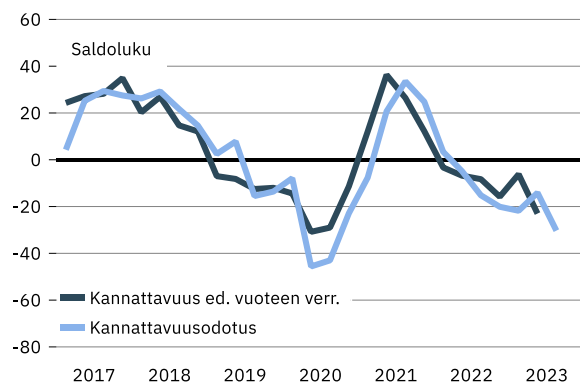
Suhdanneliedustelun päätuloksia, saldo

	2021				2022				2023			
	I	II	III	IV	I	II	III	IV	I	II	III	IV
Tuotannon määrä viimeisen 3 kk:n aikana	29	34	21	17	15	14	-3	-19	-10	4		
Tuotanto-odotus seuraavalle 3 kk:lle	33	23	20	16	27	8	-15	-1	-1	-24		
Tuotantokapasiteettia sopivasti/liian vähän (% vastaajista)	75	84	87	83	94	80	71	63	65	59		
Tilaukanta normaaliin verrattuna	9	21	27	26	31	17	4	-9	-5	-15		
Vientitilaukanta normaaliin verrattuna	5	16	16	15	12	7	-8	-12	-10	-14		
Valmiiden tuotteiden varastot normaaliin verrattuna	-3	-12	-12	-6	-1	6	14	7	15	18		
Henkilökunnan määrä viimeisen 3 kk:n aikana	15	31	19	14	26	29	4	-3	9	7		
Henkilökuntaodotus seuraavalle 3 kk:lle	22	19	15	19	20	3	-3	4	5	-15		
Viennin määrä viimeisen 3 kk:n aikana	18	20	21	14	13	-3	-10	-22	-19	0		
Vientiodotus seuraavalle 3 kk:lle	24	22	14	7	12	-6	-11	-12	-6	-15		
Tuotannon / myynnin kasvun esteitä kaikkiaan	65	61	68	68	73	69	74	71	68	65		
Esteenä ammattityövoiman puute (% vastaajista)	16	17	26	28	22	22	24	20	20	16		
puute kapasiteetista tai materiaaleista	28	33	45	41	51	44	31	22	14	10		
riittämätön kysyntä	29	17	11	13	9	20	28	39	41	43		
rahoitusvaikeudet	3	4	4	1	3	3	7	4	4	6		
muu este	1	1	2	4	8	3	3	5	6	3		
Suhdannelitilanne tällä hetkellä	12	37	37	41	28	17	-1	-13	-17	-24		
Suhdannenäkymät lähitulevaisuuteen	20	16	4	2	-16	-23	-37	-26	-21	-29		

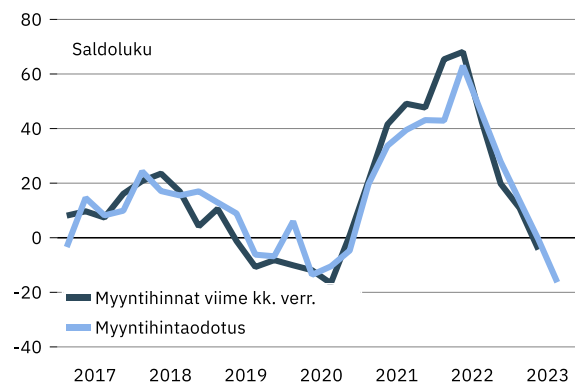
Henkilökunnan kehitys



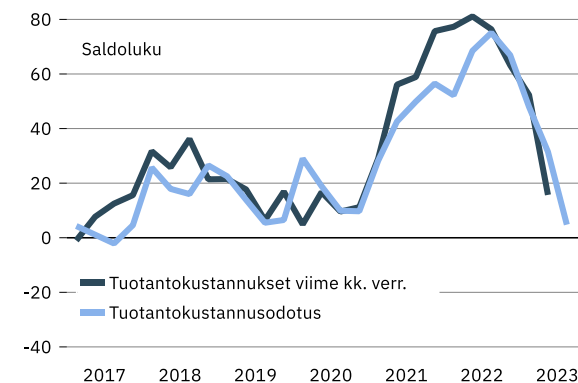
Kannattavuus



Myyntihintojen kehitys



Tuotantokustannusten kehitys



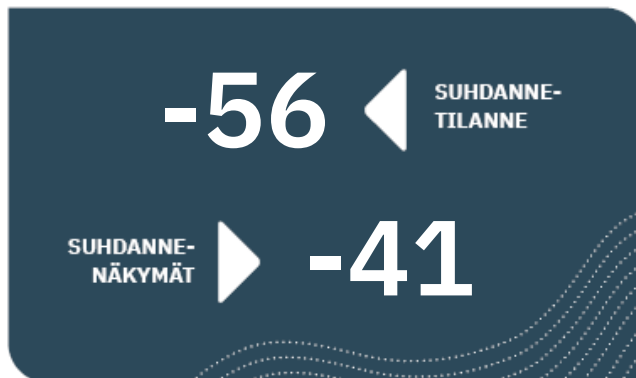
Lähde: Suhdannebarometri



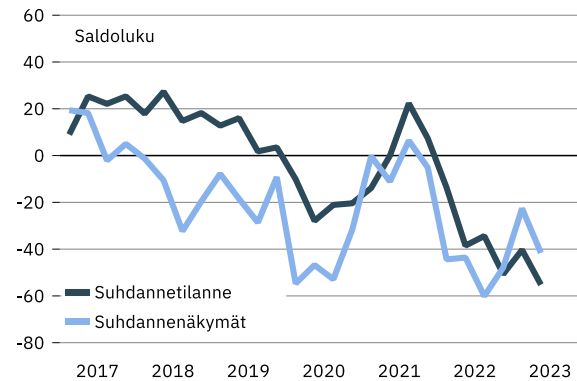


Rakentaminen

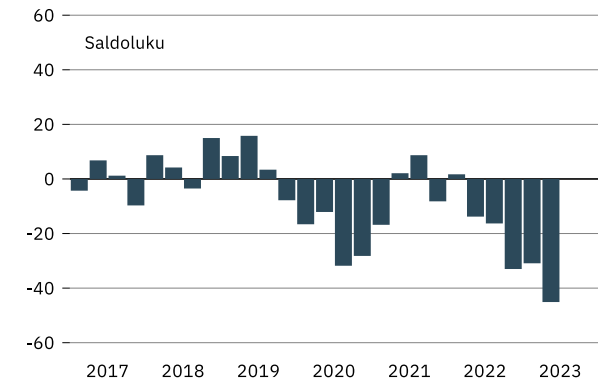
- Suhdannetilannetta koskevat arviot ovat poikkeuksellisen heikkoja
- Tuotanto on supistunut yleisesti, lähikuukausien tuotanto-odotukset ovat hienoisesti miinuksella
- Myymättömien huoneistojen määrä on nousussa
- Kannattavuus heikkenee ja rahoitusvaikeudet ovat yleistyneet
- Suhdanneodotukset ovat vaimeita, saldoluku -41



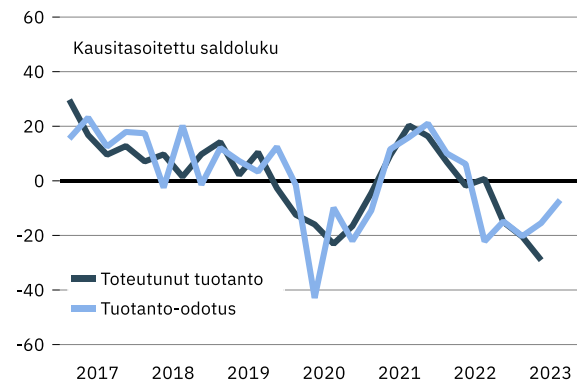
Suhdanteet



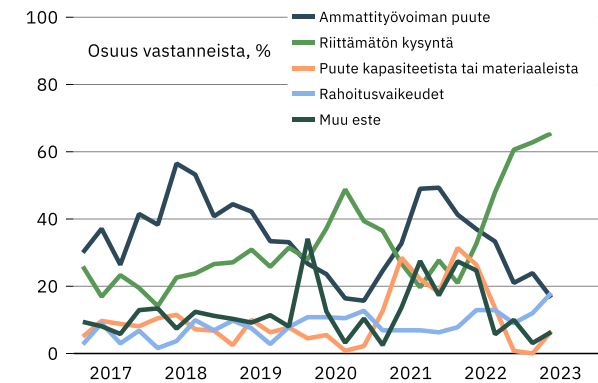
Tilaukanta normaaliin verrattuna



Tuotanto ja tuotanto-odotus



Tuotannon kasvun esteet



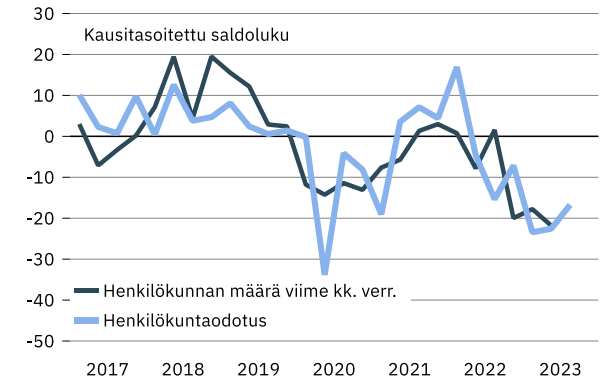


Rakentaminen

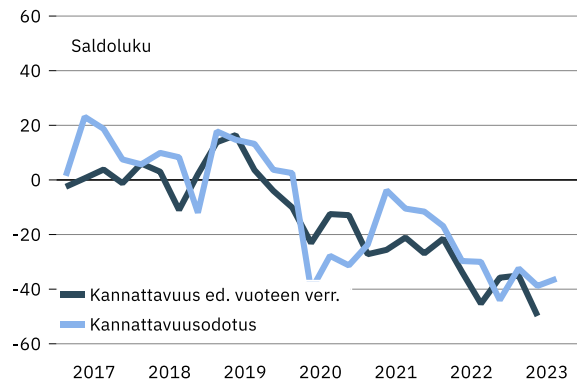
Suhdanne tiedustelun päätuloksia, saldo

	2021				2022				2023			
	I	II	III	IV	I	II	III	IV	I	II	III	IV
Tuotannon määrä viimeisen 3 kk:n aikana	-9	19	25	7	1	7	8	-24	-26	-16		
Tuotanto-odotus seuraavalle 3 kk:lle	25	18	13	2	21	-22	-22	-30	1	-2		
Tuotantokapasiteettia sopivasti/liian vähän (% vastaajista)	82	93	85	88	83	77	76	55	63	52		
Tilauskanta normaaliin verrattuna	-16	2	8	-8	2	-14	-16	-32	-31	-42		
Vientitilauskanta normaaliin verrattuna	-55	-43	-66	-53	-36	-43	-46	-41	-46	-32		
Myymättömien asuinhuoneistojen määrä normaaliin verrattuna	-48	-54	-65	-51	-60	-53	-45	-7	-47	13		
Henkilökunnan määrä viimeisen 3 kk:n aikana	-14	7	3	-7	0	4	5	-30	-18	-7		
Henkilökuntaodotus seuraavalle 3 kk:lle	22	1	-7	16	12	-22	-17	-24	-5	-21		
Kannattavuus edelliseen vuoteen verrattuna	-28	-25	-21	-26	-21	-34	-46	-36	-35	-44		
Kannattavuus seuraavan 3 kk aikana	-4	-10	-12	-17	-30	-29	-43	-33	-38	-30		
Tuotannon / myynnin kasvun esteitä kaikkiaan	67	77	76	75	80	80	77	78	74	79		
Esteenä ammattityövoiman puute (% vastaajista)	25	33	49	49	41	37	33	21	24	17		
puute kapasiteetista tai materiaaleista	13	28	22	18	31	26	13	1	0	6		
riittämätön kysyntä	36	27	20	28	21	33	48	61	63	66		
rahoitusvaikeudet	7	7	7	6	8	13	13	9	12	18		
muu este	3	14	27	17	27	25	6	10	3	5		
Suhdanne tilanne tällä hetkellä	-14	0	23	7	-14	-38	-34	-50	-41	-56		
Suhdannenäkymät lähitulevaisuuteen	-1	-11	6	-6	-44	-43	-61	-48	-22	-41		

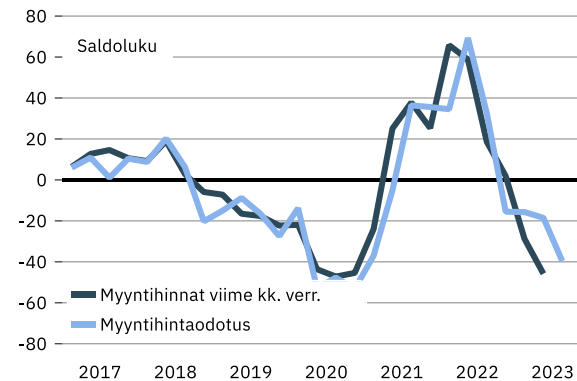
Henkilökunnan kehitys



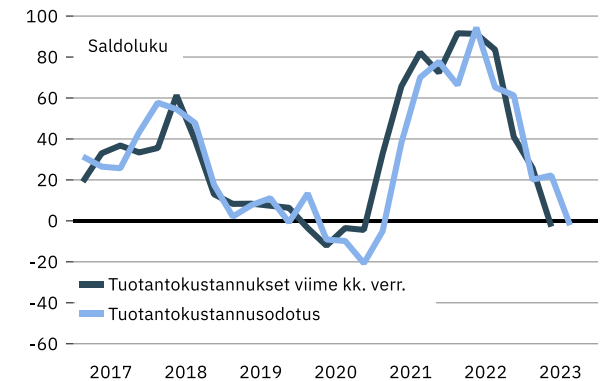
Kannattavuus



Myyntihintojen kehitys



Tuotantokustannusten kehitys



Lähde: Suhdannebarometri



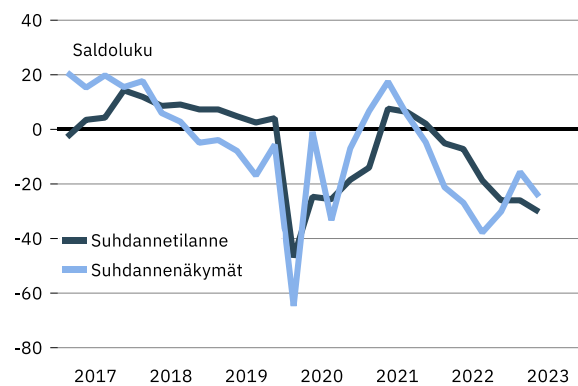


Palvelut

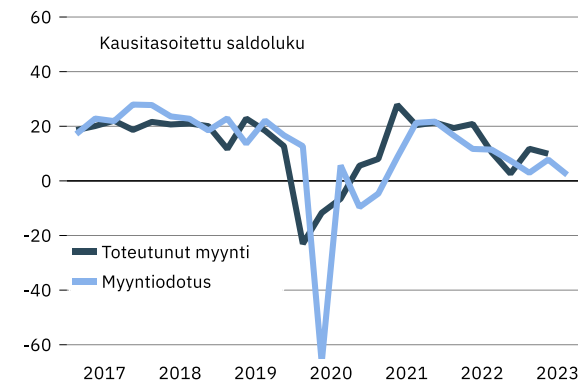
- Palveluyritysten suhdannetilanne pysyi vaisuna kevään ja alkukesän aikana
- Myynnin kasvun arvioidaan vaimenevan syksyn lähestyessä
- Kustannusten nousu heikentää kannattavuutta
- Henkilöstön määrä on pysynyt ennallaan – odotukset laskusuunnassa
- Suhdannenäkymät ovat hiipuneet, saldoluku -23



Suhdanteet



Myynti ja myyntiodotus



Henkilöstö ja henkilöstöodotus




Myynnin kasvun esteet





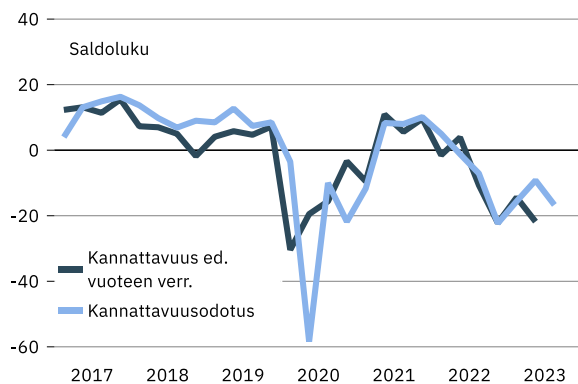
Palvelut



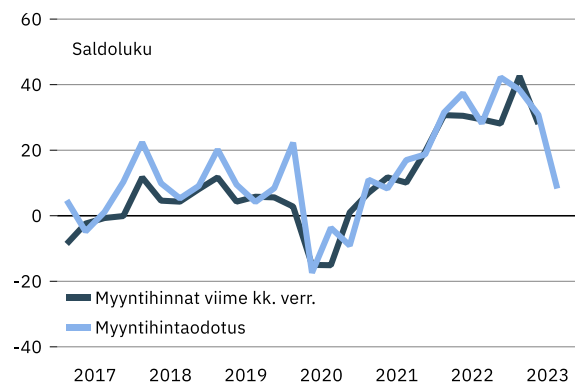
Suhdannetiedustelun päätuloksia, saldo

	2021				2022				2023			
	I	II	III	IV	I	II	III	IV	I	II	III	IV
Myyntin määrä viimeisen 3 kk:n aikana	3	29	20	25	18	23	11	4	13	11		
Myyntiodotus seuraavalle 3 kk:lle	15	19	21	13	18	10	6	-2	14	0		
Henkilökunnan määrä viimeisen 3 kk:n aikana	-8	19	8	0	9	21	-6	-4	-7	8		
Henkilökuntaodotus seuraavalle 3 kk:lle	11	16	10	4	21	4	-6	-2	11	-14		
Tuotannon / myynnin kasvun esteitä kaikkiaan	61	57	59	63	65	68	64	63	66	69		
Esteenä ammattityövoiman puute (% vastaajista)	22	32	33	35	35	40	30	28	29	28		
puute kapasiteetista	1	3	2	3	4	2	3	1	1	1		
riittämätön kysyntä	30	23	25	22	23	23	29	37	36	41		
rahoitusvaikeudet	2	1	3	2	2	2	4	4	5	3		
muu este	12	7	5	10	11	13	8	8	3	5		
Suhdanne tilanne tällä hetkellä	-14	7	6	2	-6	-7	-18	-26	-26	-30		
Suhdannenäkymät lähitulevaisuuteen	6	18	5	-5	-21	-27	-38	-30	-16	-23		

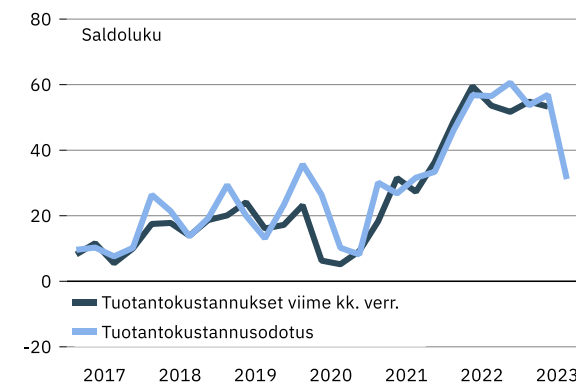
Kannattavuus



Myyntihintojen kehitys



Tuotantokustannusten kehitys



Toimialakatsaukset

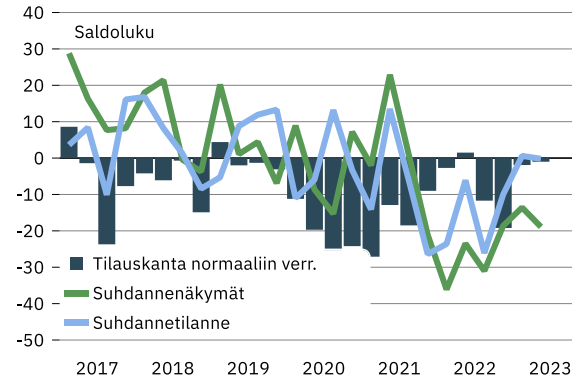


Elintarviketeollisuus

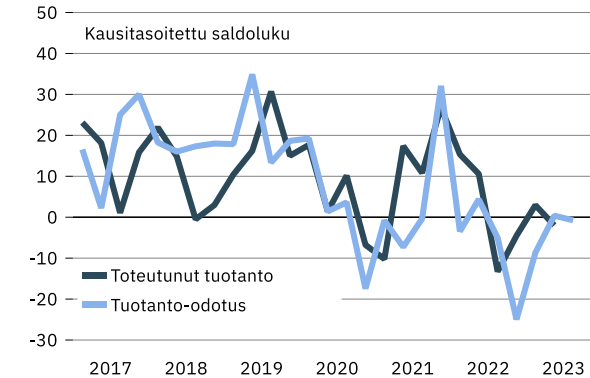


- Suhdannetilanne oli heinäkuussa yritysten arvioiden mukaan tavanomaisissa lukemissa
- Tilaustilanne on normaalilla tasolla, mutta tuotantokapasiteettia on paljon vapaana
- Tuotannon ennakoidaan pysyvän syksyn lähestyessä ennallaan
- Suhdannenäkymät ovat synkentyneet, saldoluku -18

Suhdanteet



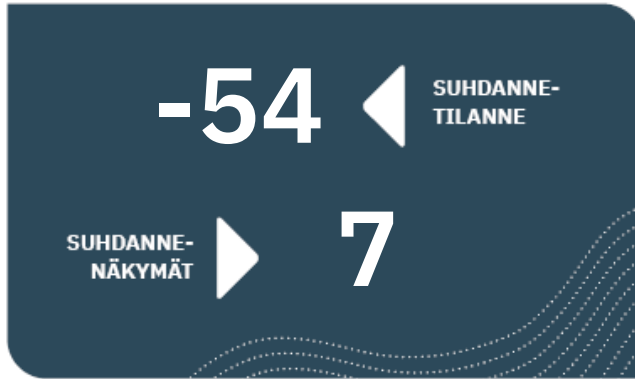
Tuotanto ja tuotanto-odotus



Suhdantietustelun päätuloksia, saldo

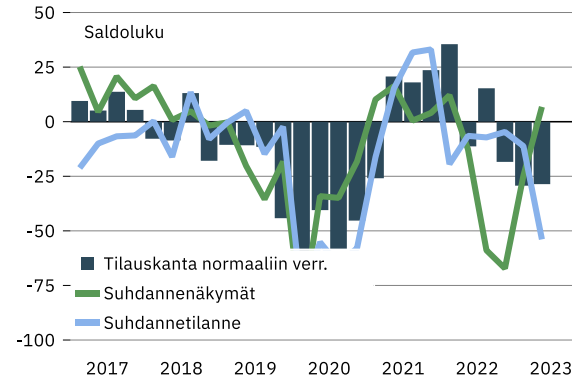
	2022				2023			
	I	II	III	IV	I	II	III	IV
Tuotannon määrä viimeisen 3 kk:n aikana	-6	30	-24	0	-18	20		
Tuotanto-odotus seuraavalle 3 kk:lle	30	-6	-38	-20	26	-2		
Tuotantokapasiteettia sopivasti/liian vähän (% vastaajista)	84	79	81	73	72	75		
Tilaukanta normaaliin verrattuna	-2	1	-12	-19	-1	0		
Vientitilaukanta normaaliin verrattuna	-32	-2	-47	-17	-14	-30		
Valmiiden tuotteiden varastot normaaliin verrattuna	4	-2	-2	16	19	9		
Henkilökunnan määrä viimeisen 3 kk:n aikana	25	42	-29	-3	36	50		
Henkilökuntaodotus seuraavalle 3 kk:lle	33	-21	14	0	42	-28		
Viennin määrä viimeisen 3 kk:n aikana	-63	-19	-20	-18	-11	-31		
Vientiodotus seuraavalle 3 kk:lle	-34	1	-21	-7	-5	-66		
Tuotannon / myynnin kasvun esteitä kaikkiaan	54	69	77	59	61	52		
Esteenä ammattityövoiman puute (% vastaajista)	19	26	21	17	15	18		
puute kapasiteetista tai materiaaleista	21	17	16	25	25	8		
riittämätön kysyntä	18	25	39	21	29	32		
rahoitusvaikeudet	5	8	11	4	3	1		
muu este	5	1	4	5	15	0		
Suhdannetilanne tällä hetkellä	-23	-6	-26	-10	0	-1		
Suhdannenäkymät lähitulevaisuuteen	-37	-23	-31	-18	-13	-18		

Teva-teollisuus

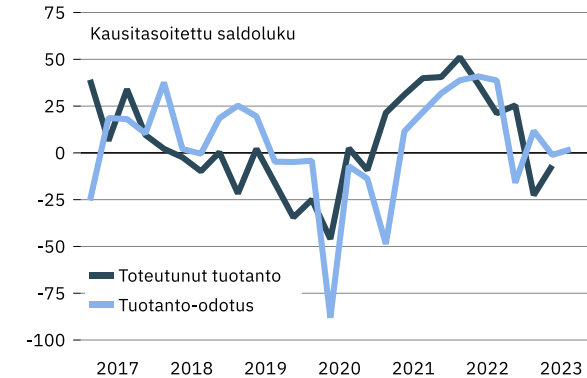


- Suhdannetilannearviot hiipuivat alkukesän 2023 aikana
- Tuotanto supistui kausitasoitettuna hieman – lähikuukausina tuotanto pysynee ennallaan
- Kysynnän heikkous on yleisin kapeikkotekijä
- Suhdanteiden odotetaan kohentuvan hieman – suhdannenäkymien saldoluku 7

Suhdanteet



Tuotanto ja tuotanto-odotus

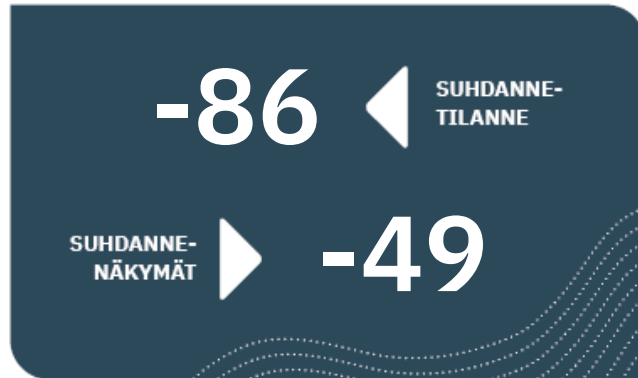


Suhdantietustelun päätuloksia, saldo

	2022				2023			
	I	II	III	IV	I	II	III	IV
Tuotannon määrä viimeisen 3 kk:n aikana	64	41	22	15	-22	-3		
Tuotanto-odotus seuraavalle 3 kk:lle	49	31	-24	19	7	-5		
Tuotantokapasiteettia sopivasti/liian vähän (% vastaajista)	95	80	92	73	49	54		
Tilaukanta normaaliin verrattuna	36	-12	16	-19	-30	-29		
Vientitilaukanta normaaliin verrattuna	22	-51	-5	-39	-30	-43		
Valmiiden tuotteiden varastot normaaliin verrattuna	-34	45	-5	10	34	28		
Henkilökunnan määrä viimeisen 3 kk:n aikana	39	44	19	0	14	1		
Henkilökuntaodotus seuraavalle 3 kk:lle	33	42	1	3	9	-10		
Viennin määrä viimeisen 3 kk:n aikana	52	-36	33	13	-3	-68		
Vientiodotus seuraavalle 3 kk:lle	28	56	-11	-17	0	79		
Tuotannon / myynnin kasvun esteitä kaikkiaan	96	82	66	68	81	72		
Esteenä ammattityövoiman puute (% vastaajista)	54	39	35	27	35	11		
puute kapasiteetista tai materiaaleista	50	39	17	18	0	0		
riittämätön kysyntä	25	48	26	35	61	67		
rahoitusvaikeudet	7	7	17	5	16	18		
muu este	13	14	5	1	5	1		
Suhdannetilanne tällä hetkellä	-20	-6	-7	-4	-11	-54		
Suhdannenäkymät lähitulevaisuuteen	12	-12	-59	-67	-25	7		

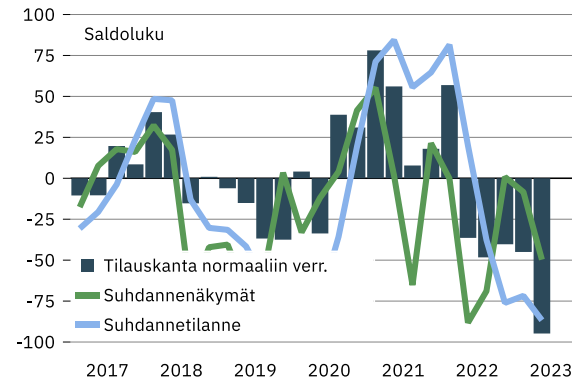


Puuteollisuus

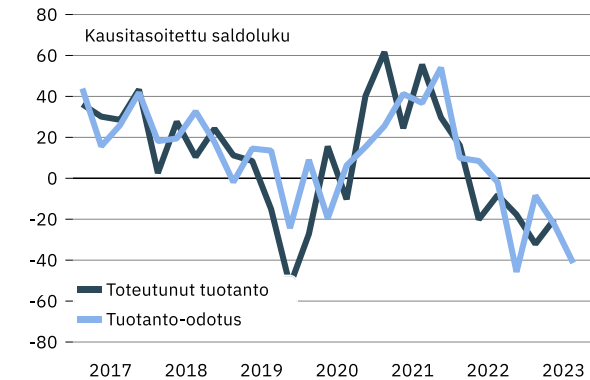


- Puuteollisuuden yritysten suhdannearviot olivat heinäkuussa yhdenmukaisen heikkoja
- Kysyntä on vaimentunut ja tuotanto on laskusuunnassa
- Tuotantokapasiteettia on paljon vapaana
- Suhdannenäkymät ovat harmaat, saldoluku -49

Suhdanteet



Tuotanto ja tuotanto-odotus

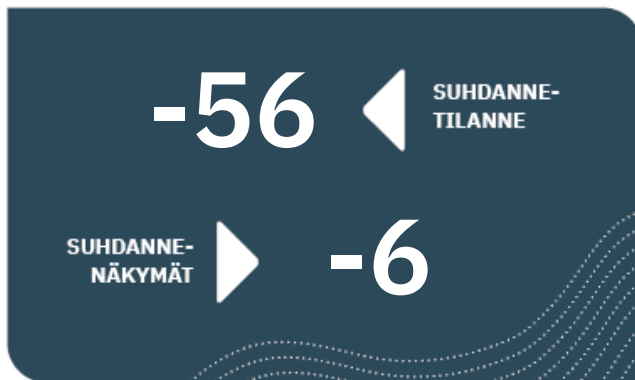


Suhdantetiedustelun päätuloksia, saldo

	2022				2023			
	I	II	III	IV	I	II	III	IV
Tuotannon määrä viimeisen 3 kk:n aikana	17	-13	-4	-30	-31	-15		
Tuotanto-odotus seuraavalle 3 kk:lle	26	-17	-57	0	-5	-60		
Tuotantokapasiteettia sopivasti/liian vähän (% vastaajista)	100	80	60	55	64	46		
Tilaukanta normaaliin verrattuna	57	-37	-49	-40	-45	-95		
Vientitilaukanta normaaliin verrattuna	59	-20	-41	-39	-17	-60		
Valmiiden tuotteiden varastot normaaliin verrattuna	-10	25	29	4	23	51		
Henkilökunnan määrä viimeisen 3 kk:n aikana	24	22	-1	-26	-24	-13		
Henkilökuntaodotus seuraavalle 3 kk:lle	2	-11	-28	-3	-7	-35		
Viennin määrä viimeisen 3 kk:n aikana	37	9	-18	-23	-25	-51		
Vientiodotus seuraavalle 3 kk:lle	52	-15	-58	21	5	-39		
Tuotannon / myynnin kasvun esteitä kaikkiaan	88	46	72	58	71	82		
Esteenä ammattityövoiman puute (% vastaajista)	29	27	15	0	23	6		
puute kapasiteetista tai materiaaleista	61	18	12	10	8	6		
riittämätön kysyntä	8	26	57	49	58	80		
rahoitusvaikeudet	1	0	1	0	1	4		
muu este	2	0	5	4	6	0		
Suhdantetilanne tällä hetkellä	81	21	-38	-77	-72	-86		
Suhdannenäkymät lähitulevaisuuteen	-1	-88	-68	0	-9	-49		

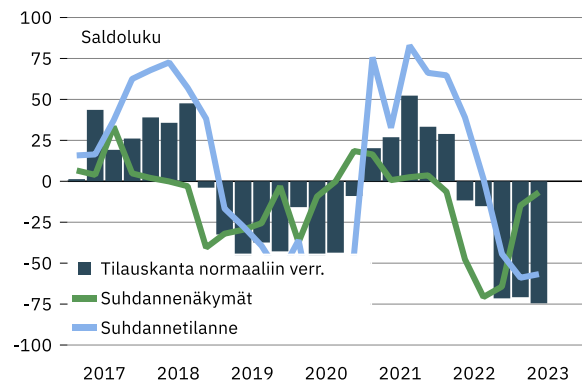


Paperiteollisuus

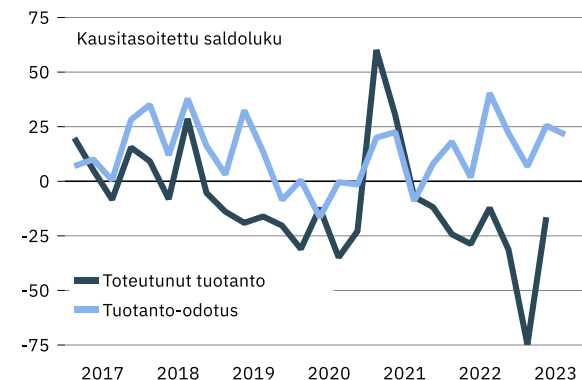


- Suhdannetilanne pysyi heikkona alkukesän aikana
- Tuotanto on supistunut kausitekijät huomioiden ja kapasiteettia on paljon vapaana
- Kysyntä on vaimeaa ja korkea raaka-aineen hinta heikentää kannattavuutta
- Lähikuukausien suhdanneodotukset ovat lievästi miinuksella, saldoluku -6

Suhdanteet



Tuotanto ja tuotanto-odotus



Suhdantietustelun päätuloksia, saldo

	2022				2023			
	I	II	III	IV	I	II	III	IV
Tuotannon määrä viimeisen 3 kk:n aikana	-26	-10	-24	-37	-79	2		
Tuotanto-odotus seuraavalle 3 kk:lle	12	44	6	9	36	26		
Tuotantokapasiteettia sopivasti/liian vähän (% vastaajista)	96	92	70	42	25	54		
Tilauskanta normaaliin verrattuna	28	-11	-16	-72	-71	-74		
Vientitilauskanta normaaliin verrattuna	26	-13	-17	-72	-71	-41		
Valmiiden tuotteiden varastot normaaliin verrattuna	-23	-26	35	22	33	7		
Henkilökunnan määrä viimeisen 3 kk:n aikana	26	42	13	-49	21	8		
Henkilökuntaodotus seuraavalle 3 kk:lle	7	0	-51	-26	11	-19		
Viennin määrä viimeisen 3 kk:n aikana	-26	2	-9	-70	-7	36		
Vientiodotus seuraavalle 3 kk:lle	24	22	-4	-23	-6	1		
Tuotannon / myynnin kasvun esteitä kaikkiaan	54	56	53	54	70	70		
Esteenä ammattityövoiman puute (% vastaajista)	2	2	1	0	1	1		
puute kapasiteetista tai materiaaleista	24	47	1	0	0	3		
riittämätön kysyntä	6	28	51	54	68	69		
rahoitusvaikeudet	2	0	25	23	0	0		
muu este	24	5	0	23	32	33		
Suhdannetilanne tällä hetkellä	65	39	2	-45	-59	-56		
Suhdannenäkymät lähitulevaisuuteen	-7	-48	-71	-64	-14	-6		



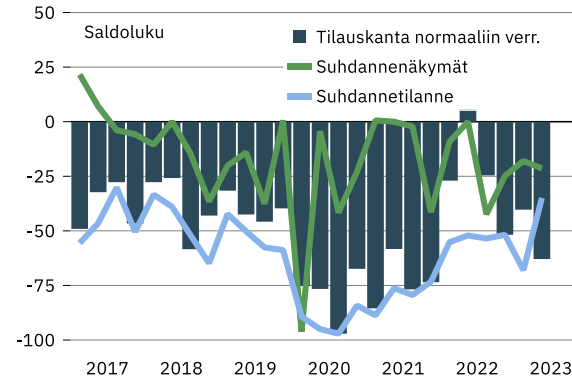


Painaminen

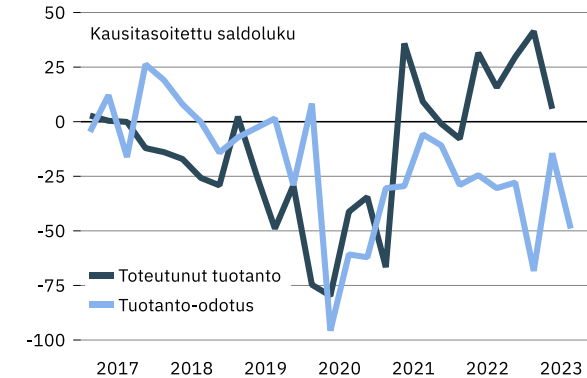


- Painoalan suhdannetilannearviot ovat viimeaikaisesta toipumisesta huolimatta vaisuja
- Tuotanto on lisääntynyt, mutta kapasiteettia on vaimean kysynnän myötä paljon vapaana
- Henkilöstön määrä on laskussa, samaan aikaan pulaa osaajista
- Suhdanneodotukset ovat vaimeita, saldoluku -22

Suhdanteet



Tuotanto ja tuotanto-odotus

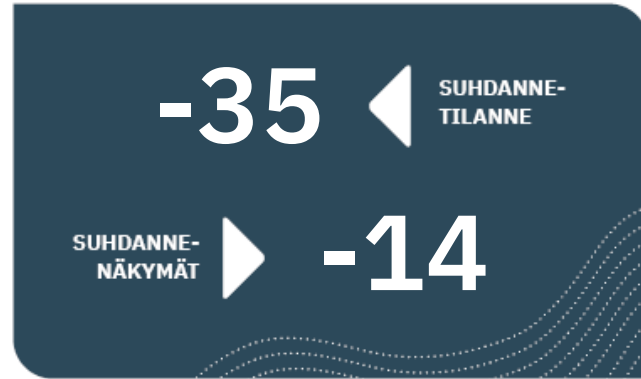


Suhdantietustelun päätuloksia, saldo

	2022				2023			
	I	II	III	IV	I	II	III	IV
Tuotannon määrä viimeisen 3 kk:n aikana	-15	34	17	33	34	9		
Tuotanto-odotus seuraavalle 3 kk:lle	-25	-22	-17	-89	-14	-41		
Tuotantokapasiteettia sopivasti/liian vähän (% vastaajista)	74	69	83	56	37	43		
Tilaukanta normaaliin verrattuna	-27	13	-25	-52	-40	-63		
Vientitilaukanta normaaliin verrattuna	-78	-72	-36	-61	-100	-88		
Valmiiden tuotteiden varastot normaaliin verrattuna	0	7	13	-8	-4	9		
Henkilökunnan määrä viimeisen 3 kk:n aikana	8	15	0	-33	-14	-14		
Henkilökuntaodotus seuraavalle 3 kk:lle	5	-12	4	-29	-45	-52		
Viennin määrä viimeisen 3 kk:n aikana	-39	-19	-37	-42	-45	-100		
Vientiodotus seuraavalle 3 kk:lle	-43	-22	-31	-42	-45	-79		
Tuotannon / myynnin kasvun esteitä kaikkiaan	97	90	94	96	93	100		
Esteenä ammattityövoiman puute (% vastaajista)	25	26	29	30	29	26		
puute kapasiteetista tai materiaaleista	53	23	2	0	0	0		
riittämätön kysyntä	84	59	55	96	90	83		
rahoitusvaikeudet	10	5	0	0	6	13		
muu este	0	0	7	0	0	0		
Suhdannetilanne tällä hetkellä	-55	-52	-53	-52	-68	-35		
Suhdannenäkymät lähitulevaisuuteen	-9	0	-42	-25	-18	-22		

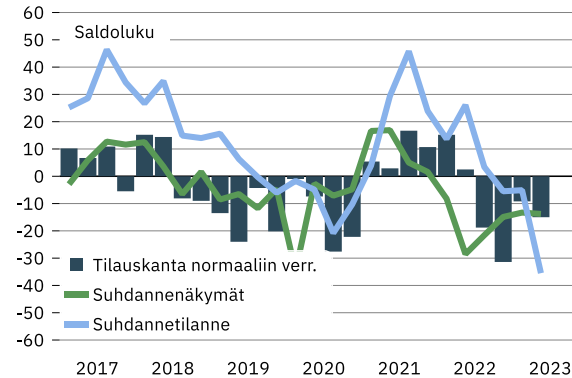


Kemianteollisuus

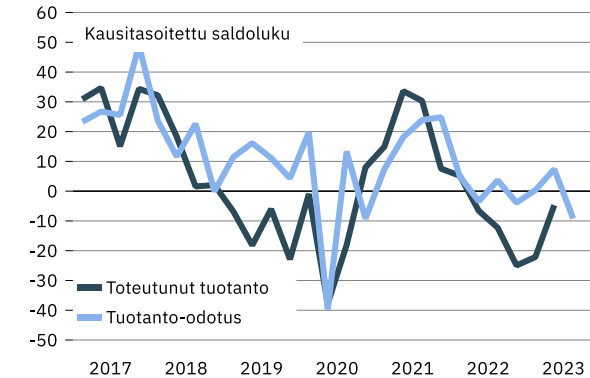


- Suhdantetilannearviot heikentyivät selvästi alkukesän 2023 aikana
- Tuotanto on pienentynyt kausivaihtelu huomioon ottaen hieman - odotukset lähikuukausille ovat myös hiipuneet
- Kannattavuus on heikentynyt myyntihintojen laskun myötä
- Suhdannenäkymät olivat heinäkuussa huhtikuisen kyselyn tavoin harmaat, saldoluku -14

Suhdanteet



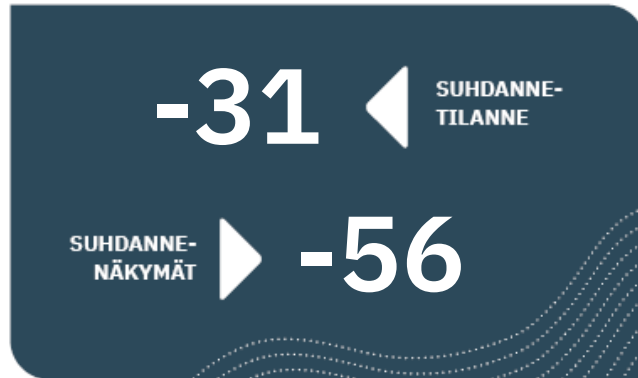
Tuotanto ja tuotanto-odotus



Suhdantietustelun päätuloksia, saldo

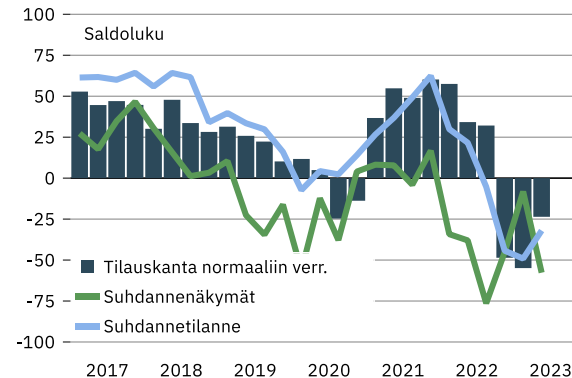
	2022				2023			
	I	II	III	IV	I	II	III	IV
Tuotannon määrä viimeisen 3 kk:n aikana	3	-1	-8	-33	-25	2		
Tuotanto-odotus seuraavalle 3 kk:lle	0	1	-6	5	10	-13		
Tuotantokapasiteettia sopivasti/liian vähän (% vastaajista)	88	88	75	69	71	65		
Tilaukanta normaaliin verrattuna	16	3	-18	-32	-10	-16		
Vientitilaukanta normaaliin verrattuna	-6	7	-23	-31	-13	-13		
Valmiiden tuotteiden varastot normaaliin verrattuna	1	4	18	7	21	3		
Henkilökunnan määrä viimeisen 3 kk:n aikana	19	31	12	0	-6	-9		
Henkilökuntaodotus seuraavalle 3 kk:lle	18	0	-2	-4	11	-1		
Viennin määrä viimeisen 3 kk:n aikana	13	-20	-37	-50	-38	-1		
Vientiodotus seuraavalle 3 kk:lle	-17	-31	-8	-15	4	-4		
Tuotannon / myynnin kasvun esteitä kaikkiaan	58	40	69	56	46	48		
Esteenä ammattityövoiman puute (% vastaajista)	22	11	27	16	21	7		
puute kapasiteetista tai materiaaleista	32	25	11	14	4	11		
riittämätön kysyntä	3	11	31	35	23	32		
rahoitusvaikeudet	1	0	0	0	0	0		
muu este	11	4	5	4	0	0		
Suhdantetilanne tällä hetkellä	14	27	3	-6	-5	-35		
Suhdannenäkymät lähitulevaisuuteen	-9	-28	-22	-15	-14	-14		

Rakennustuoteteollisuus

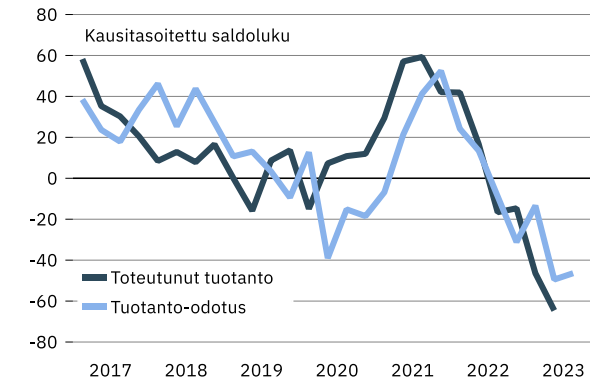


- Rakennustuoteteollisuuden suhdannetilanne on lievästä toipumisesta huolimatta normaalia heikempi
- Tuotannon lasku on poikkeuksellisen laaja-alaista
- Tilaustilanne on tavanomaista heikempi ja valmistuotevarastot ovat normaalia suuremmat
- Suhdanneodotukset ovat vaisuja, saldoluku -56

Suhdanteet



Tuotanto ja tuotanto-odotus



Suhdantietustelun päätuloksia, saldo

	2022				2023			
	I	II	III	IV	I	II	III	IV
Tuotannon määrä viimeisen 3 kk:n aikana	37	32	-10	-31	-46	-50		
Tuotanto-odotus seuraavalle 3 kk:lle	30	-6	-45	-17	-33	-46		
Tuotantokapasiteettia sopivasti/liian vähän (% vastaajista)	98	91	70	49	27	50		
Tilauskanta normaaliin verrattuna	58	35	32	-49	-55	-23		
Vientitilauskanta normaaliin verrattuna	-4	-27	-40	-48	-16	-18		
Valmiiden tuotteiden varastot normaaliin verrattuna	33	6	37	33	30	45		
Henkilökunnan määrä viimeisen 3 kk:n aikana	10	34	-4	-28	-36	-28		
Henkilökuntaodotus seuraavalle 3 kk:lle	4	-1	-27	-9	-7	-36		
Viennin määrä viimeisen 3 kk:n aikana	-9	-19	-21	-12	23	-13		
Vientiodotus seuraavalle 3 kk:lle	-10	-3	-37	-20	-5	2		
Tuotannon / myynnin kasvun esteitä kaikkiaan	48	56	53	41	71	52		
Esteenä ammattityövoiman puute (% vastaajista)	18	20	7	4	3	13		
puute kapasiteetista tai materiaaleista	31	25	24	8	8	15		
riittämätön kysyntä	6	24	25	28	64	25		
rahoitusvaikeudet	2	2	1	2	0	0		
muu este	11	2	0	0	0	0		
Suhdannetilanne tällä hetkellä	30	21	-5	-45	-49	-31		
Suhdannenäkymät lähitulevaisuuteen	-34	-37	-76	-46	-8	-56		

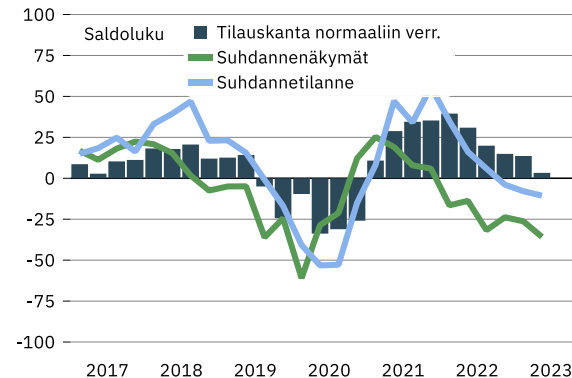


Teknologiategollisuus

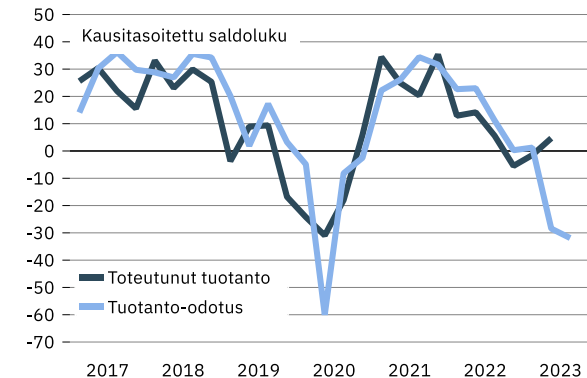


- Suhdannetilanne oli heinäkuussa hieman normaalia huonompi
- Pitkään korkeina pysyneet tilauskirjat ovat laskeneet lähes normaalilukemiin
- Tuotantomäärät kasvoivat hieman alkukesällä – syksyn lähestyessä tuotanto supistunee selvästi
- Sekä kysynnästä että osaavasta työvoimasta on yleisesti pulaa
- Suhdanneodotukset ovat yhä selvemmin miinuksella, saldoluku -36

Suhdanteet



Tuotanto ja tuotanto-odotus

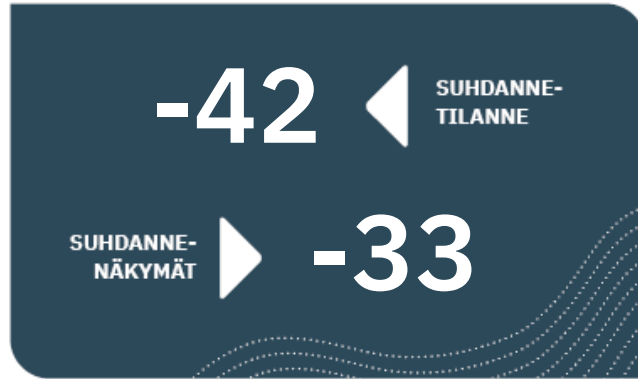


Suhdantietustelun päätuloksia, saldo

	2022				2023			
	I	II	III	IV	I	II	III	IV
Tuotannon määrä viimeisen 3 kk:n aikana	25	18	4	-16	10	10		
Tuotanto-odotus seuraavalle 3 kk:lle	38	8	-12	1	-14	-34		
Tuotantokapasiteettia sopivasti/liian vähän (% vastaajista)	96	76	69	65	71	58		
Tilauskanta normaaliin verrattuna	40	30	20	15	13	3		
Vientitilauskanta normaaliin verrattuna	20	16	7	10	3	-2		
Valmiiden tuotteiden varastot normaaliin verrattuna	0	9	12	2	10	22		
Henkilökunnan määrä viimeisen 3 kk:n aikana	28	26	9	7	15	9		
Henkilökuntaodotus seuraavalle 3 kk:lle	24	9	1	14	0	-10		
Viennin määrä viimeisen 3 kk:n aikana	15	11	0	-8	-9	16		
Vientiodotus seuraavalle 3 kk:lle	27	-7	-16	-9	-15	-31		
Tuotannon / myynnin kasvun esteitä kaikkiaan	83	81	78	82	75	70		
Esteenä ammattityövoiman puute (% vastaajista)	24	27	27	28	24	23		
puute kapasiteetista tai materiaaleista	67	57	46	31	20	12		
riittämätön kysyntä	7	18	19	38	39	39		
rahoitusvaikeudet	4	4	7	3	5	8		
muu este	5	2	2	3	3	1		
Suhdannetilanne tällä hetkellä	35	16	6	-3	-7	-11		
Suhdannenäkymät lähitulevaisuuteen	-17	-14	-32	-24	-27	-36		

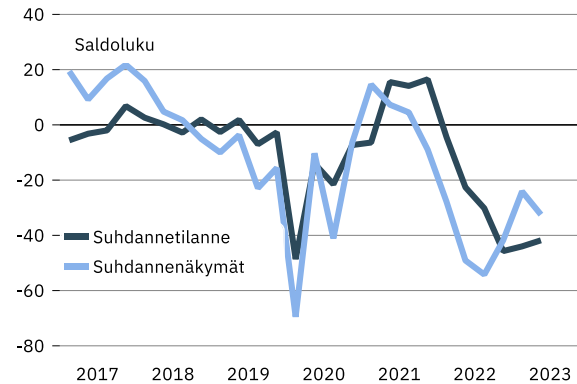


Kauppa

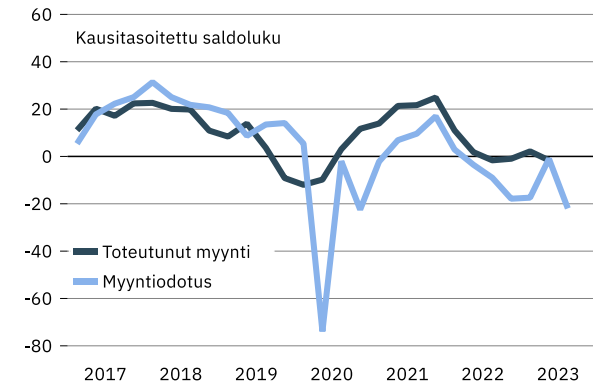


- Suhdanteet jatkuivat heikkona alkukesällä 2023
- Myyntimäärät pysyivät kausivaihtelu huomioiden ennallaan toisella vuosineljänneksellä
- Kysynnän vaimeus on yleinen myynnin kasvun este
- Henkilöstöä vähennetään – samaan aikaan pulaa osaavasta työvoimasta
- Suhdanneodotukset ovat laskusuunnassa, saldoluku -33

Suhdanteet



Myynti ja myyntiodotus



Suhdanne tiedustelun päätuloksia, saldo

	2022				2023			
	I	II	III	IV	I	II	III	IV
Myyntin määrä viimeisen 3 kk:n aikana	5	7	0	-6	5	3		
Myyntiodotus seuraavalle 3 kk:lle	9	-5	-24	-28	12	-18		
Henkilökunnan määrä viimeisen 3 kk:n aikana	9	8	-21	-7	-12	-6		
Henkilökuntaodotus seuraavalle 3 kk:lle	11	-11	-17	-13	-5	-16		
Tuotannon / myynnin kasvun esteitä kaikkiaan	68	72	72	70	70	75		
Esteenä ammattityövoiman puute (% vastaajista)	28	24	18	16	21	18		
puute kapasiteetista	5	3	2	1	0	1		
riittämätön kysyntä	30	42	48	56	47	61		
rahoitusvaikeudet	4	1	7	2	7	3		
muu este	18	29	9	14	5	6		
Suhdantetilanne tällä hetkellä	-4	-23	-30	-45	-44	-42		
Suhdannenäkymät lähitulevaisuuteen	-28	-50	-54	-42	-24	-33		

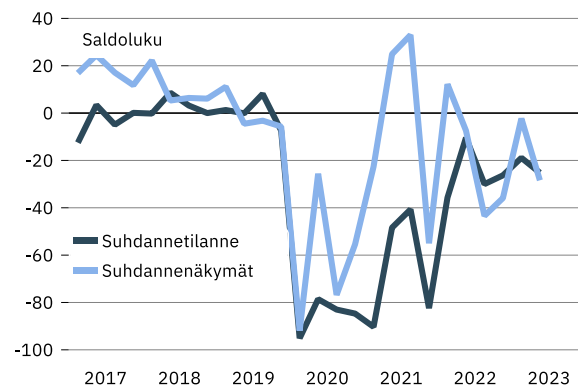


Matkailu- ja ravintolapalvelut

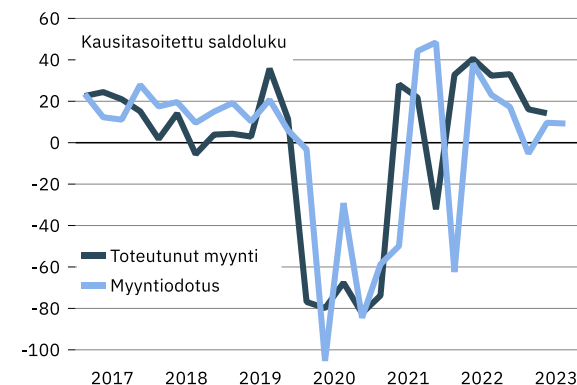


- Suhdannetilanne heikkeni hieman alkukesän aikana
- Myynnin kasvu jatkui toisella neljänneksellä – myös lähikuukausien odotukset ovat varovaisen myönteisiä
- Kysynnän heikkous on yhä yleisempi myynnin kasvun este
- Ammattityövoimapula on hellittänyt vain osittain
- Suhdanneodotukset ovat laskusuunnassa, saldoluku -29

Suhdanteet



Myynti ja myyntiodotus

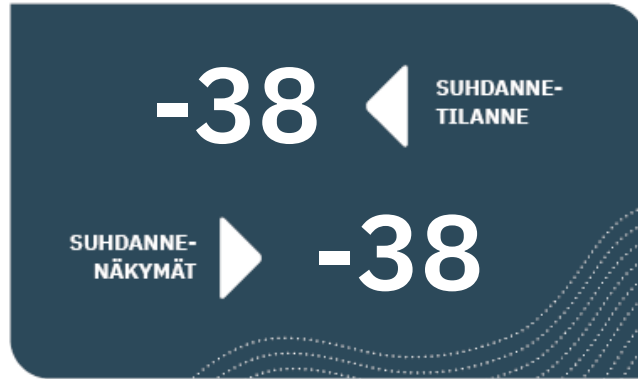


Suhdantietiedustelun päätuloksia, saldo

	2022				2023			
	I	II	III	IV	I	II	III	IV
Myynnin määrä viimeisen 3 kk:n aikana	26	41	38	33	11	16		
Myyntiodotus seuraavalle 3 kk:lle	51	26	12	-21	24	13		
Henkilökunnan määrä viimeisen 3 kk:n aikana	5	26	17	6	6	21		
Henkilökuntaodotus seuraavalle 3 kk:lle	46	15	-5	-8	23	-5		
Tuotannon / myynnin kasvun esteitä kaikkiaan	93	85	82	87	78	81		
Esteenä ammattityövoiman puute (% vastaajista)	69	59	54	41	34	31		
puute kapasiteetista	2	1	2	3	5	3		
riittämätön kysyntä	37	28	38	57	48	55		
rahoitusvaikeudet	3	4	4	7	7	2		
muu este	7	7	10	7	3	3		
Suhdannetilanne tällä hetkellä	-36	-10	-30	-26	-18	-26		
Suhdannenäkymät lähitulevaisuuteen	12	-7	-43	-36	-3	-29		

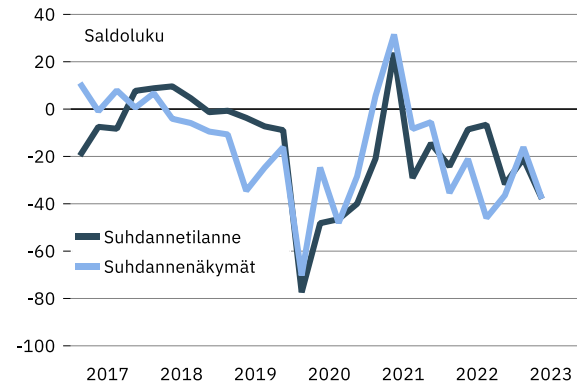


Liikenne

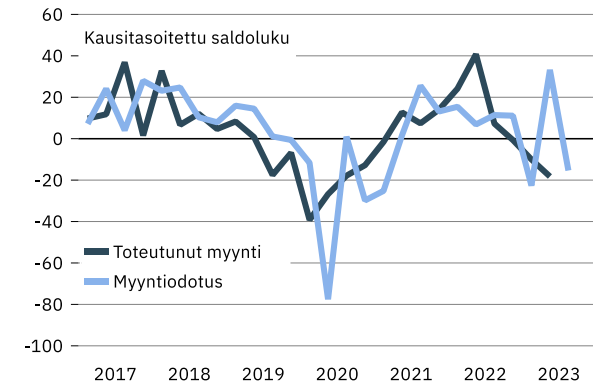


- Suhdannetilanne oli heinäkuussa selvästi normaalia heikompi
- Myynti väheni alkukesällä – odotukset lähikuukausille ovat vaimeita
- Kysyntä on heikkoa – samaan aikaan pulaa ammattitaitoisesta työvoimasta
- Suhdanneodotukset hiipuivat lyhyen toipumisen jälkeen, saldoluku -38

Suhdanteet



Myynti ja myyntiodotus



Suhdantietiedustelun päätuloksia, saldo

	2022				2023			
	I	II	III	IV	I	II	III	IV
Myyntin määrä viimeisen 3 kk:n aikana	7	69	-4	-2	-26	11		
Myyntiodotus seuraavalle 3 kk:lle	14	10	16	-32	40	-17		
Henkilökunnan määrä viimeisen 3 kk:n aikana	-7	42	-1	-16	-34	10		
Henkilökuntaodotus seuraavalle 3 kk:lle	14	17	3	-49	25	-19		
Tuotannon / myynnin kasvun esteitä kaikkiaan	89	90	81	78	81	86		
Esteenä ammattityövoiman puute (% vastaajista)	37	53	28	11	21	41		
puute kapasiteetista	18	8	8	5	4	0		
riittämätön kysyntä	28	22	37	65	48	40		
rahoitusvaikeudet	0	0	5	0	3	0		
muu este	19	17	24	13	10	4		
Suhdantetilanne tällä hetkellä	-24	-9	-6	-32	-21	-38		
Suhdannenäkymät lähitulevaisuuteen	-35	-21	-46	-37	-16	-38		

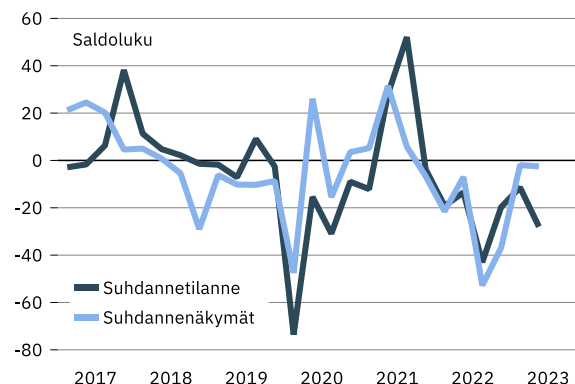


Rahoitus ja vakuutus

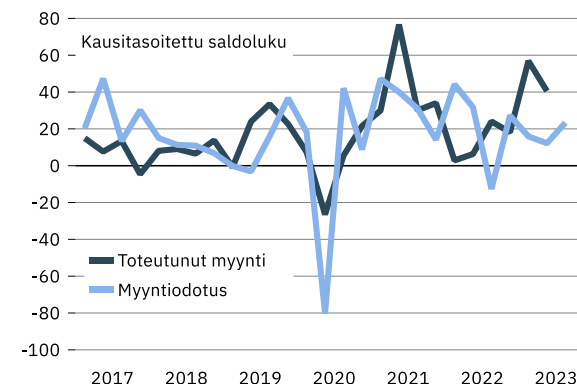


- Suhdannetilannearviot heikkenivät kesän alussa
- Myynnin kasvu jatkui – nousua odotetaan myös lähikuukausille
- Kysynnän vaimeus yhä yleisempi kapeikkotekijä
- Yleiset suhdanteet pysyvät lähikuukausina lähes ennallaan, suhdannäkymien saldoluku -2

Suhdanteet



Myynti ja myyntiodotus



Suhdantietustelun päätuloksia, saldo

	2022				2023			
	I	II	III	IV	I	II	III	IV
Myynnin määrä viimeisen 3 kk:n aikana	-6	1	34	22	53	35		
Myyntiodotus seuraavalle 3 kk:lle	34	-12	22	19	14	24		
Henkilökunnan määrä viimeisen 3 kk:n aikana	6	5	-2	-2	-13	3		
Henkilökuntaodotus seuraavalle 3 kk:lle	7	7	6	4	16	9		
Tuotannon / myynnin kasvun esteitä kaikkiaan	31	24	29	15	48	23		
Esteenä ammattivoiman puute (% vastaajista)	15	8	12	2	35	2		
puute kapasiteetista	0	0	0	0	0	0		
riittämätön kysyntä	12	9	13	9	15	21		
rahoitusvaikeudet	2	0	0	0	0	0		
muu este	5	6	4	4	1	0		
Suhdannetilanne tällä hetkellä	-19	-14	-43	-20	-11	-28		
Suhdannenäkymät lähitulevaisuuteen	-21	-7	-53	-37	-3	-2		

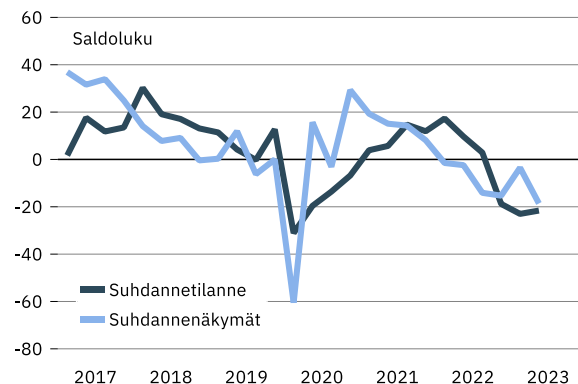




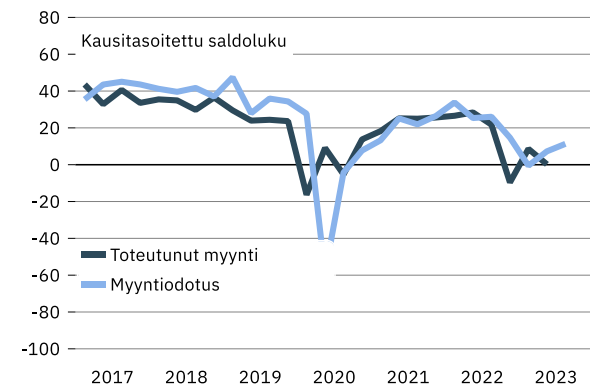
Tieto- ja viestintäpalvelut



Suhdanteet



Myynti ja myyntiodotus



- Suhdantetilanne pysyi normaalia vaimeampana alkukesän aikana
- Myynti säilyi kausivaihtelu huomioiden ennallaan – lähikuukausille on nousuodotuksia
- Ammattitaitoisesta työvoimasta on yleisesti pulaa – kysynnän vaimeus on myös laaja ongelma
- Suhdanneodotukset ovat laskusuunnassa, saldoluku -18

Suhdantietiedustelun päätuloksia, saldo

	2022				2023			
	I	II	III	IV	I	II	III	IV
Myyntin määrä viimeisen 3 kk:n aikana	21	21	22	2	5	-7		
Myyntiodotus seuraavalle 3 kk:lle	26	23	20	-6	8	7		
Henkilökunnan määrä viimeisen 3 kk:n aikana	13	23	21	-13	0	-5		
Henkilökuntaodotus seuraavalle 3 kk:lle	23	12	3	-10	-12	-34		
Tuotannon / myynnin kasvun esteitä kaikkiaan	52	55	42	45	45	57		
Esteenä ammattityövoiman puute (% vastaajista)	38	40	29	21	16	28		
puute kapasiteetista	0	0	1	0	0	0		
riittämätön kysyntä	13	13	10	28	29	27		
rahoitusvaikeudet	2	1	0	4	2	0		
muu este	12	3	5	2	2	3		
Suhdantetilanne tällä hetkellä	18	10	2	-19	-23	-22		
Suhdannenäkymät lähitulevaisuuteen	-1	-2	-14	-15	-3	-18		



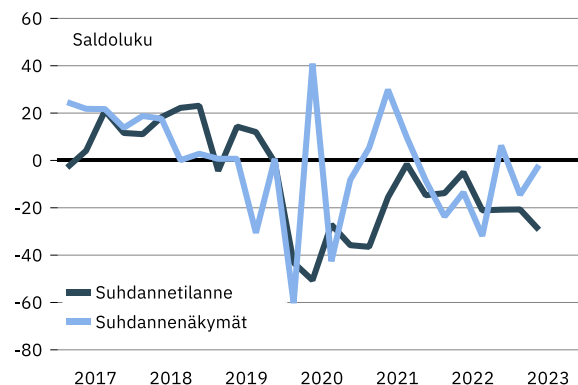


Kiinteistöpalvelut

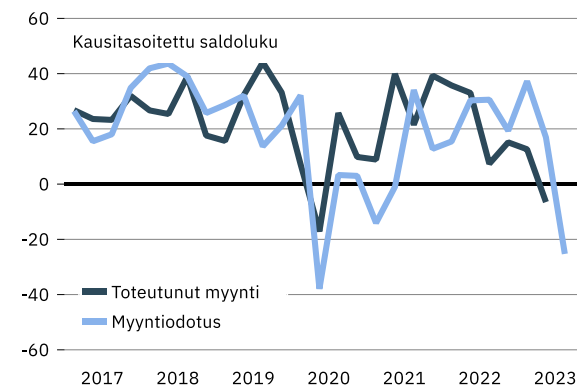


- Suhdannetilannearviot hiipuivat alkukesän 2023 aikana
- Myynti on supistunut aavistuksen verran – lähikuukausina kausivaihtelu huomioon ottaen myynnin ennakoitaan vähenevän selvemmin
- Ammattitaitoisen työvoiman puute on yleinen myynnin kasvun este
- Suhdanteet pysynevät lähikuukausina likimain ennallaan, suhdannenäkymien saldoluku -2

Suhdanteet



Myynti ja myyntiodotus



Suhdantietiedustelun päätuloksia, saldo

	2022				2023			
	I	II	III	IV	I	II	III	IV
Myyntin määrä viimeisen 3 kk:n aikana	29	38	7	19	5	-2		
Myyntiodotus seuraavalle 3 kk:lle	30	55	4	29	17	-3		
Henkilökunnan määrä viimeisen 3 kk:n aikana	3	45	-3	7	-2	25		
Henkilökuntaodotus seuraavalle 3 kk:lle	14	13	-1	41	18	-1		
Tuotannon / myynnin kasvun esteitä kaikkiaan	83	85	84	95	85	78		
Esteenä ammattityövoiman puute (% vastaajista)	60	75	65	81	60	50		
puute kapasiteetista	0	0	0	0	0	3		
riittämätön kysyntä	18	0	17	11	31	8		
rahoitusvaikeudet	0	0	2	10	3	4		
muu este	13	10	9	12	5	21		
Suhdannetilanne tällä hetkellä	-14	-4	-21	-20	-21	-30		
Suhdannenäkymät lähitulevaisuuteen	-23	-13	-31	7	-14	-2		

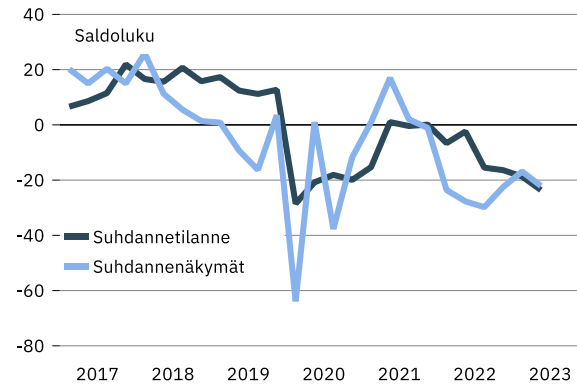


Muut palvelut

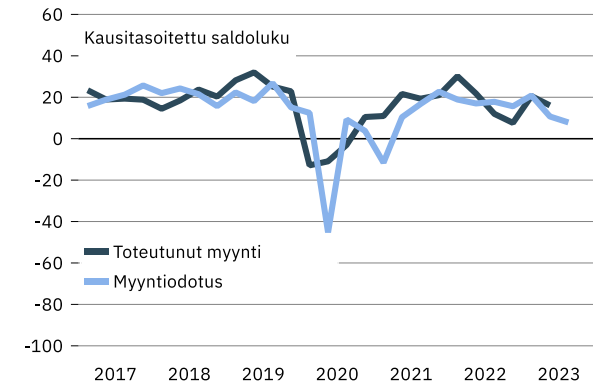


- Suhdannetilanne arvioitiin heinäkuussa heikoksi hieman huhtikuuta yleisemmin
- Myynnin kasvu jatkui kesän alussa ja myynti lisääntynee hieman myös kesän lopulla
- Riittämätön kysyntä on noussut yleisimmäksi kapeikkotekijäksi
- Suhdanneodotukset heikentyivät lievästi, saldoluku -20 (huhtikuussa saldoluku oli -17)

Suhdanteet



Myynti ja myyntiodotus



Suhdantietiedustelun päätuloksia, saldo

	2022				2023			
	I	II	III	IV	I	II	III	IV
Myynnin määrä viimeisen 3 kk:n aikana	30	26	11	5	20	18		
Myyntiodotus seuraavalle 3 kk:lle	17	17	15	22	10	6		
Henkilökunnan määrä viimeisen 3 kk:n aikana	7	30	-6	-1	-2	20		
Henkilökuntaodotus seuraavalle 3 kk:lle	25	6	0	23	22	-11		
Tuotannon / myynnin kasvun esteitä kaikkiaan	67	78	71	74	74	76		
Esteenä ammattityövoiman puute (% vastaajista)	42	54	42	48	42	37		
puute kapasiteetista	1	2	4	1	0	2		
riittämätön kysyntä	24	20	27	28	36	38		
rahoitusvaikeudet	1	3	1	6	2	4		
muu este	7	8	6	7	3	6		
Suhdannetilanne tällä hetkellä	-6	-2	-15	-16	-19	-24		
Suhdannenäkymät lähitulevaisuuteen	-23	-28	-30	-23	-17	-20		

Toimialaan kuuluu Suhdannebarometrissa mm. opetus-, sosiaali- ja terveyspalvelualojen yrityksiä

Lähde: Suhdannebarometri





Suhdannotiedustelumenetelmä



EK:n Suhdannebarometri

Elinkeinoelämän keskusliitto EK tekee kuukausittain suhdannotiedusteluja koko suomalaiselle elinkeinoelämälle. Neljä kertaa vuodessa tehdään laajempi tiedustelu, jonka tuloksista julkistetaan Suhdannebarometri-julkaisu. Lisäksi kuukausittain julkaistaan suppeampi luottamusindikaattoritiedote.

Teollisuuden suhdannotiedusteluja on tehty Suomessa vuodesta 1966 alkaen. Palvelualoilla ensimmäiset tiedustelut on aloitettu 1980-luvun lopulla, mutta merkittävämpi laajennus tapahtui vasta 2000-luvun puolivälissä.

Tässä julkaisussa on esitetty EK:n uusimman suhdannotiedustelun tulokset koko yksityiseltä sektorilta. Tiedustelu on tehty heinäkuussa 2023. Siihen on vastannut 1 019 yritystä, jotka työllistävät Suomessa noin 235 000 henkilöä.

EK:n Suhdannebarometri on osa Euroopan komission suhdannekyselyjärjestelmää. Järjestelmään osallistuvat organisaatiot tekevät yhdenmukaisia tiedusteluja kaikissa EU-maissa, ja Euroopan komissio osallistuu jäsenmaissa tehtävien tiedustelujen rahoitukseen. Kaikkiaan vastaavanlaisia tiedusteluja tehdään nykyisin yli 50 maassa.

YHTEISRAHOITTAJANA:



Yleistä suhdannotiedusteluista

Suhdannotiedusteluilla selvitetään yritysjohdon näkemyksiä taloudellisesta tilanteesta sekä lähitulevaisuutta koskevia odotuksia. Tiedusteluilla etsitään ennen muuta suhdan teiden käännepesteitä. Tyypillisesti suhdannotiedustelujen kysymyksillä voidaan kartoittaa talouskehitystä noin puoli vuotta eteenpäin.

Tiedustelujen kysymykset ovat valtaosin laadullisia, ja niissä on tyypillisesti kolme vastausvaihtoehtoa. Kyselyllä kartoitetaan esimerkiksi sitä, onko vastaajayrityksen tuotanto tai työvoima kasvanut (+), pysynyt ennallaan (=) vai vähentynyt (-). Joitakin muuttujia, kuten tilauskantaa ja varastoja, pyydetään vertaamaan myös normaaliin.

Tulokset painotetaan yrityskoolla

Teollisuudessa yrityskohtaiset vastaukset on painotettu vastaajayrityksen liikevaihdolla ja palveluissa henkilökunnan määrällä. Toimialojen keskinäisessä vertailussa painoina on käytetty jalostusarvopainoja. Pienten yritysten aliedustus otoksessa on korjattu niin, että niiden osuus vastaa todellista osuutta kullakin toimialalla.

Toimialoittaiset vastaukset esitetään julkaisussa useimmiten ns. saldolukuina. Saldoluku on positiivista kehitystä kuvanneiden osuus vähennettynä negatiivista kehitystä kuvanneiden osuudella. Jos esimerkiksi 30 % vastaajista (painotettuna) on vastannut tuotantonsa kasvaneen, 50 % pysyneen ennallaan ja 20 % vähentyneen, saldoluku on 30 – 20 eli +10.

Lisätietoja:
Johtaja Sami Pakarinen
Puh. 050 343 4337
etunimi.sukunimi@ek.fi