

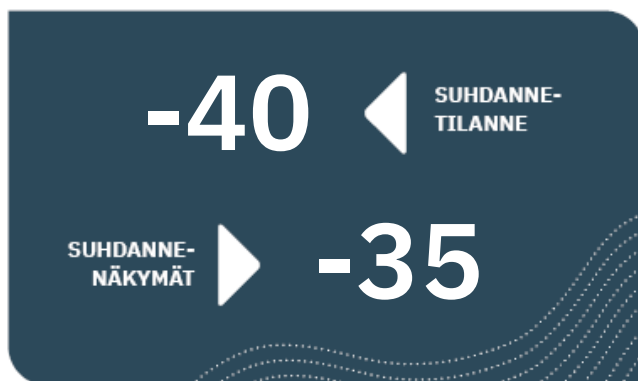
Elinkeinoelämän keskusliiton Suhdannebarometri

Lokakuu 2023

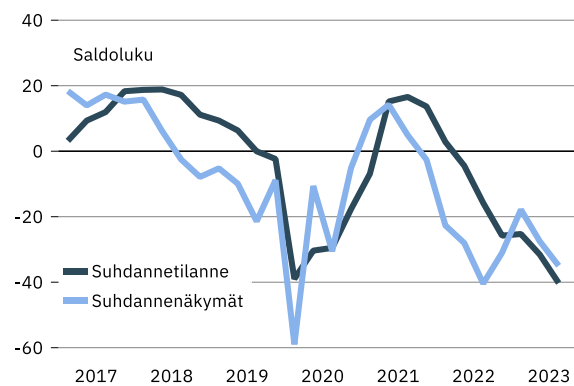


Elinkeinoelämän suhdanteet lokakuussa 2023

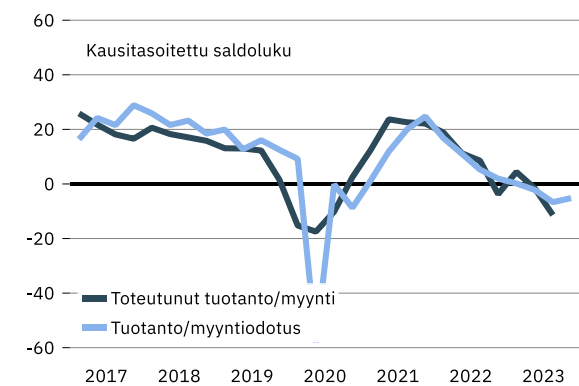
- Yritysten suhdannetilannearviot ovat laskeneet korona-ajan tasolle.
- Kysynnän heikkous on ongelmana yli puolella vastaajista.
- Tuotannon/myynnin ennakoidaan vähenevän hieman lähikuukausina.
- Henkilöstön määrä on laskusuunnassa.
- Suhdanneodotukset ovat hiipuneet syksyn aikana, saldoluku -35.



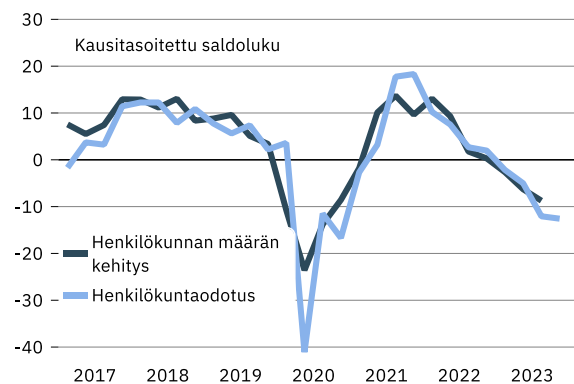
Suhdanteet



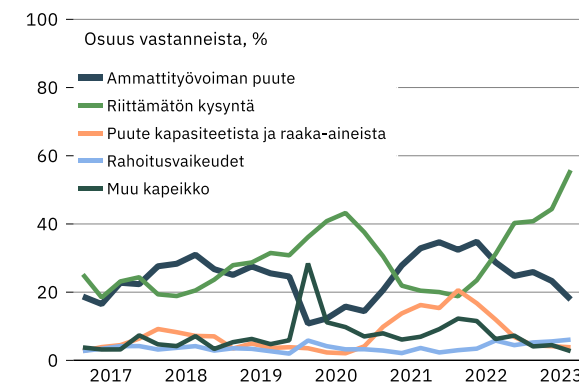
Tuotanto- ja myyntikehitys



Henkilökuntakehitys




Tuotannon/myynnin kasvun esteet





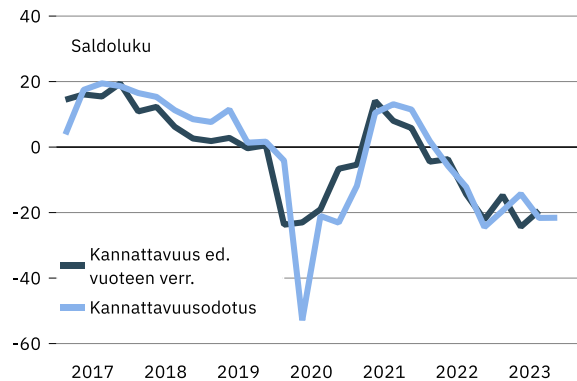
Elinkeinoelämä



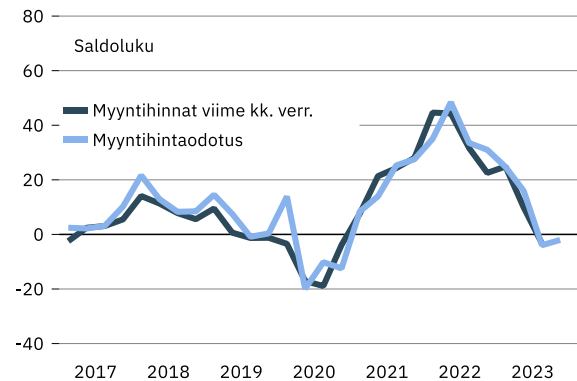
Suhdantietiedustelun päätuloksia, saldo

	2021				2022				2023			
	I	II	III	IV	I	II	III	IV	I	II	III	IV
Myyntin määrä viimeisen 3 kk:n aikana	9	30	22	21	16	18	7	-5	2	6	-14	
Myynti odotus seuraavalle 3 kk:lle	22	20	20	12	22	6	-2	-5	9	-8	-9	
Henkilökunnan määrä viimeisen 3 kk:n aikana	-4	21	10	3	13	21	-1	-8	-4	5	-12	
Henkilökunta odotus seuraavalle 3 kk:lle	15	15	9	10	20	-1	-6	-4	7	-15	-21	
Tuotannon / myynnin kasvun esteitä kaikkiaan	63	60	63	66	69	70	69	67	68	69	73	
Esteenä ammattityövoiman puute (% vastaajista)	21	28	33	35	32	35	29	25	26	23	18	
puute kapasiteetista	10	14	16	15	21	17	12	7	4	4	4	
riittämätön kysyntä	31	22	20	20	19	23	31	40	41	44	56	
rahoitusvaikeudet	3	2	4	2	3	3	6	4	5	6	6	
muu este	8	6	7	9	12	12	6	7	4	4	3	
Suhdantetilanne tällä hetkellä	-6	16	17	13	3	-4	-15	-26	-26	-31	-40	
Suhdannenäkymät lähitulevaisuuteen	10	14	5	-2	-23	-29	-40	-31	-18	-27	-35	

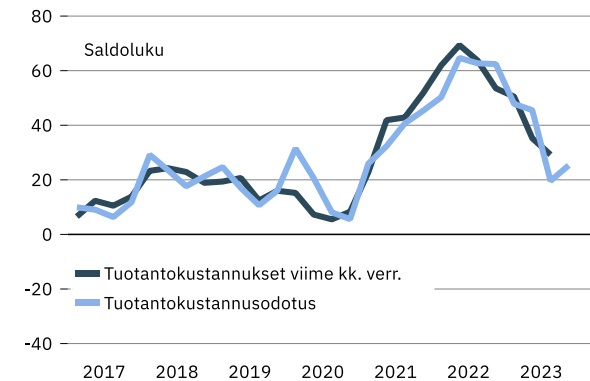
Kannattavuus



Myyntihintojen kehitys



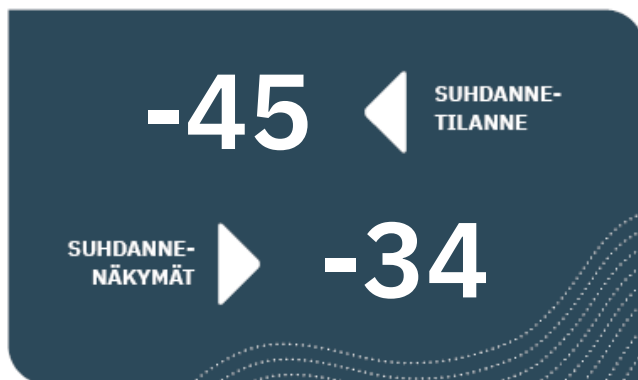
Tuotantokustannusten kehitys



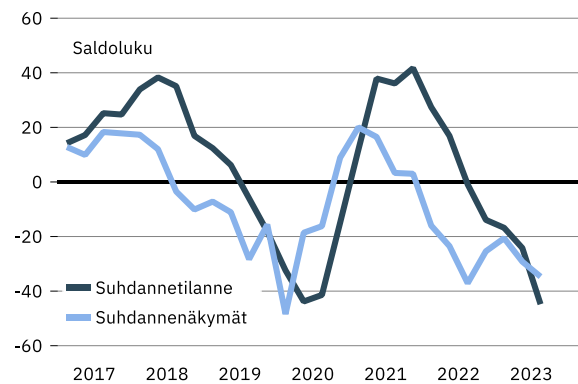


Teollisuus

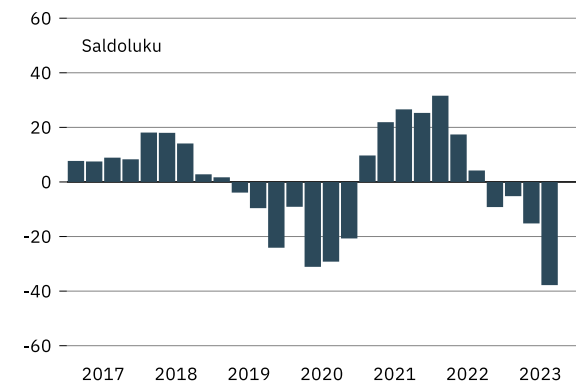
- Suhdannetilannearviot ovat selvästi normaalia heikommat.
- Tilauskehitys on ollut odotuksia vaimeampaa ja tuotanto supistuu.
- Ammattityövoimapula on lieventynyt kysynnän hiipuessä.
- Yhä useampi yritys suunnittelee työvoiman vähentämistä.
- Suhdannenäkymät ovat tummahkot, saldoluku -34.



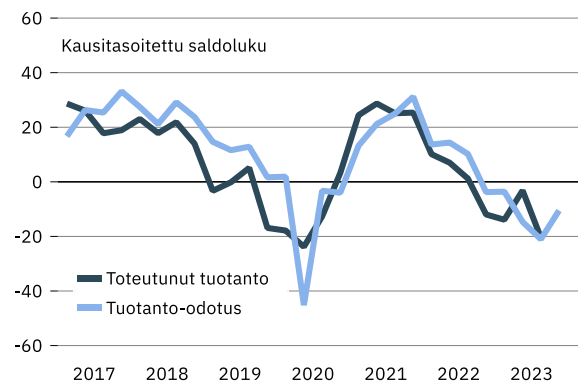
Suhdanteet



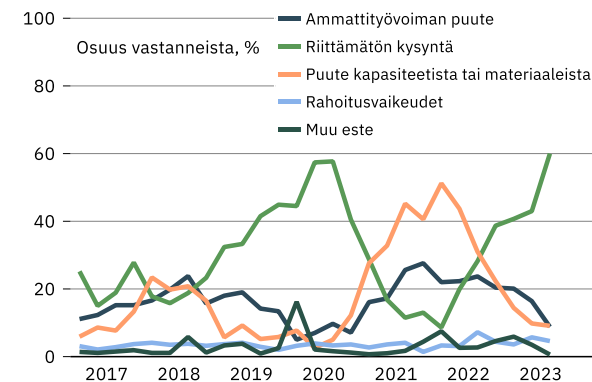
Tilauuskanta normaaliin verrattuna



Tuotanto ja tuotanto-odotus



Tuotannon kasvun esteet



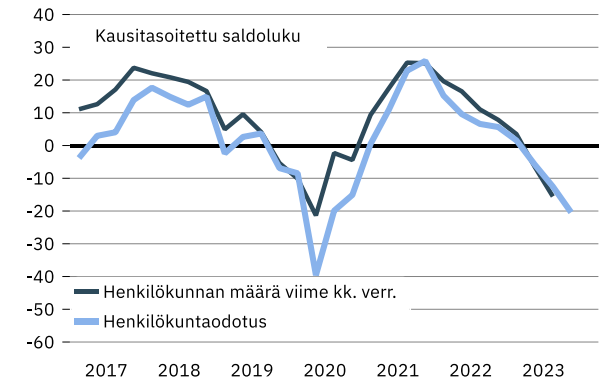


Teollisuus

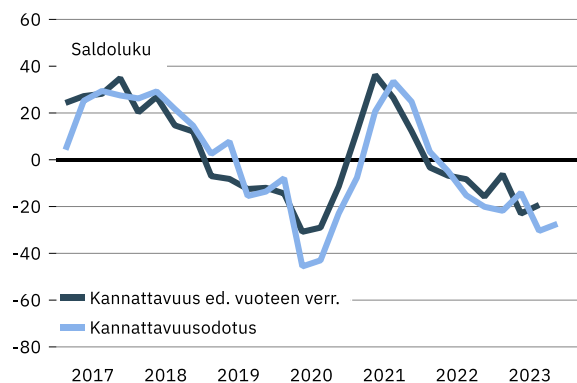
Suhdanne tiedustelun päätuloksia, saldo

	2021				2022				2023			
	I	II	III	IV	I	II	III	IV	I	II	III	IV
Tuotannon määrä viimeisen 3 kk:n aikana	29	34	21	17	15	14	-3	-19	-10	4	-24	
Tuotanto-odotus seuraavalle 3 kk:lle	33	23	20	16	27	8	-15	-1	-1	-24	-22	
Tuotantokapasiteettia sopivasti/liian vähän (% vastaajista)	75	84	87	83	94	80	71	63	65	59	50	
Tilauskanta normaaliin verrattuna	9	21	27	26	31	17	4	-9	-5	-15	-38	
Vientitilauskanta normaaliin verrattuna	5	16	16	15	12	7	-8	-12	-10	-14	-38	
Valmiiden tuotteiden varastot normaaliin verrattuna	-3	-12	-12	-6	-1	6	14	7	15	18	11	
Henkilökunnan määrä viimeisen 3 kk:n aikana	15	31	19	14	26	29	4	-3	9	7	-24	
Henkilökuntaodotus seuraavalle 3 kk:lle	22	19	15	19	20	3	-3	4	5	-15	-30	
Kannattavuus edelliseen vuoteen verrattuna	13	36	26	12	-3	-6	-8	-15	-6	-23	-19	
Kannattavuus seuraavan 3 kk aikana	21	33	25	4	-5	-15	-20	-22	-14	-31	-28	
Tuotannon / myynnin kasvun esteitä kaikkiaan	65	61	68	68	73	69	74	71	68	65	70	
Esteenä ammattityövoiman puute (% vastaajista)	16	17	26	28	22	22	24	20	20	16	9	
puute kapasiteetista tai materiaaleista	28	33	45	41	51	44	31	22	14	10	9	
riittämätön kysyntä	29	17	11	13	9	20	28	39	41	43	60	
rahoitusvaikeudet	3	4	4	1	3	3	7	4	4	6	5	
muu este	1	1	2	4	8	3	3	5	6	3	1	
Suhdanne tilanne tällä hetkellä	12	37	37	41	28	17	-1	-13	-17	-24	-45	
Suhdannenäkymät lähitulevaisuuteen	20	16	4	2	-16	-23	-37	-26	-21	-29	-34	

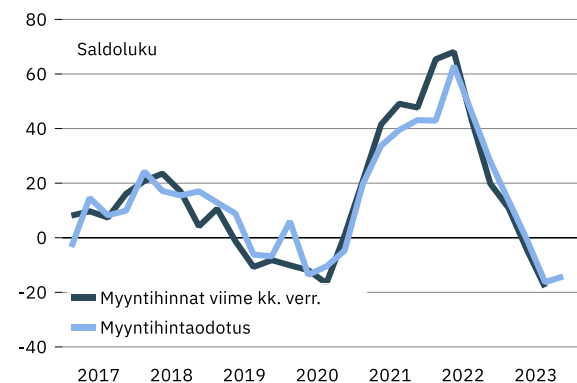
Henkilökunnan kehitys



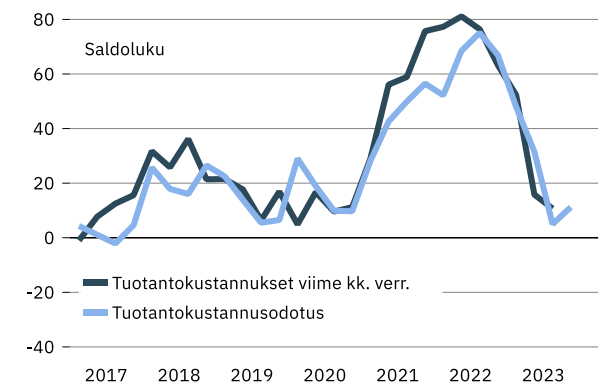
Kannattavuus



Myyntihintojen kehitys



Tuotantokustannusten kehitys



Lähde: Suhdannebarometri



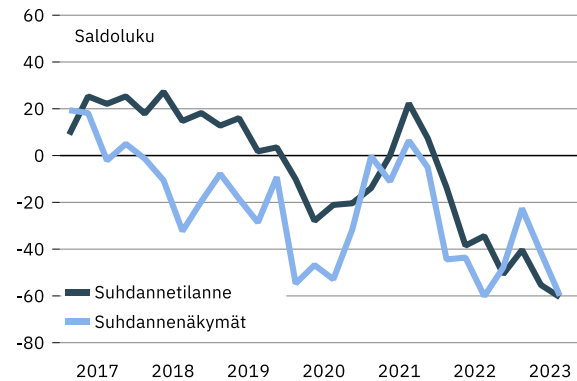


Rakentaminen

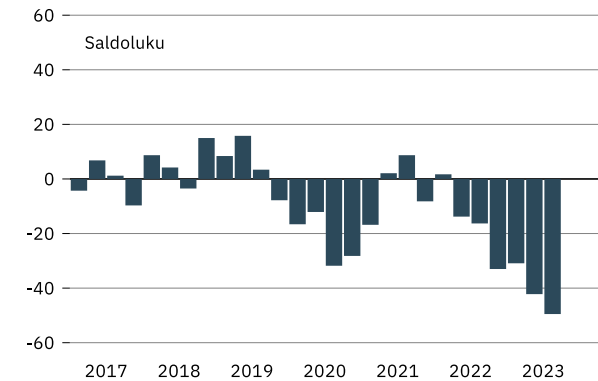
- Suhdannetilanne arvioidaan hieman huonommaksi kuin finanssikriisissä.
- Tuotantomäärät ovat jääneet selvästi odotuksia pienemmiksi.
- Myymättömiä huoneistoja on poikkeuksellisen paljon.
- Kysyntä on heikkoa ja lähes viidesosalla alasta on rahoitusvaikeuksia.
- Suhdanneodotukset ovat matalalla, saldoluku -60.



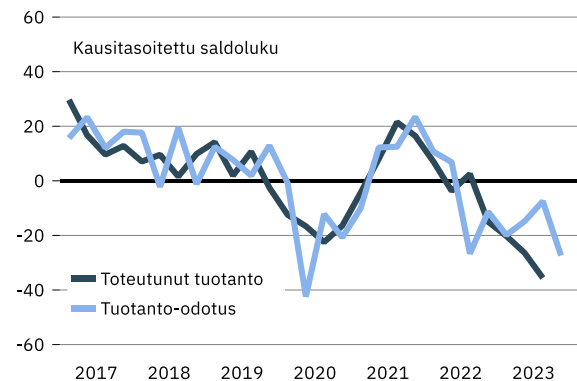
Suhdanteet



Tilauuskanta normaaliin verrattuna



Tuotanto ja tuotanto-odotus



Tuotannon kasvun esteet



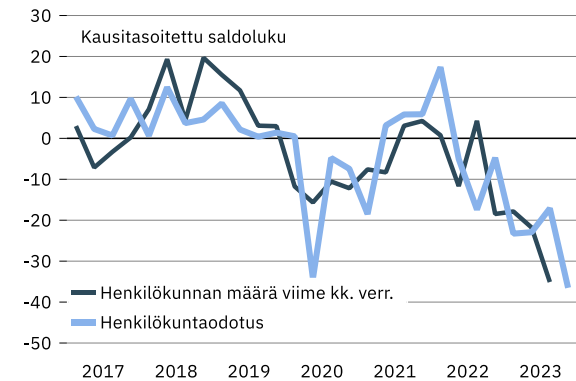


Rakentaminen

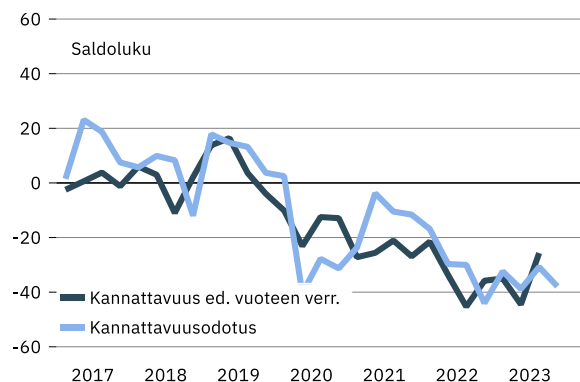
Suhdanne tiedustelun päätuloksia, saldo

	2021				2022				2023			
	I	II	III	IV	I	II	III	IV	I	II	III	IV
Tuotannon määrä viimeisen 3 kk:n aikana	-9	19	25	7	1	7	8	-24	-26	-16	-30	
Tuotanto-odotus seuraavalle 3 kk:lle	25	18	13	2	21	-22	-22	-30	1	-2	-40	
Tuotantokapasiteettia sopivasti/liian vähän (% vastaajista)	82	93	85	88	83	77	76	55	63	52	44	
Tilauskanta normaaliin verrattuna	-16	2	8	-8	2	-14	-16	-32	-31	-42	-50	
Vientitilauskanta normaaliin verrattuna	-55	-43	-66	-53	-36	-43	-46	-41	-46	-32	0	
Myyntöttömien asuinhuoneistojen määrä normaaliin verrattuna	-48	-54	-65	-51	-60	-53	-45	-7	-47	13	40	
Henkilökunnan määrä viimeisen 3 kk:n aikana	-14	7	3	-7	0	4	5	-30	-18	-7	-34	
Henkilökuntaodotus seuraavalle 3 kk:lle	22	1	-7	16	12	-22	-17	-24	-5	-21	-50	
Kannattavuus edelliseen vuoteen verrattuna	-28	-25	-21	-26	-21	-34	-46	-36	-35	-44	-25	
Kannattavuus seuraavan 3 kk aikana	-4	-10	-12	-17	-30	-29	-43	-33	-38	-30	-38	
Tuotannon / myynnin kasvun esteitä kaikkiaan	67	77	76	75	80	80	77	78	74	79	81	
Esteenä ammattityövoiman puute (% vastaajista)	25	33	49	49	41	37	33	21	24	17	14	
puute kapasiteetista tai materiaaleista	13	28	22	18	31	26	13	1	0	6	3	
riittämätön kysyntä	36	27	20	28	21	33	48	61	63	66	70	
rahoitusvaikeudet	7	7	7	6	8	13	13	9	12	18	19	
muu este	3	14	27	17	27	25	6	10	3	5	2	
Suhdanne tilanne tällä hetkellä	-14	0	23	7	-14	-38	-34	-50	-41	-56	-61	
Suhdannenäkymät lähitulevaisuuteen	-1	-11	6	-6	-44	-43	-61	-48	-22	-41	-60	

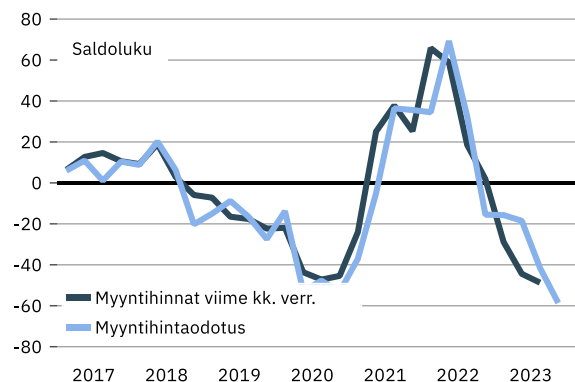
Henkilökunnan kehitys



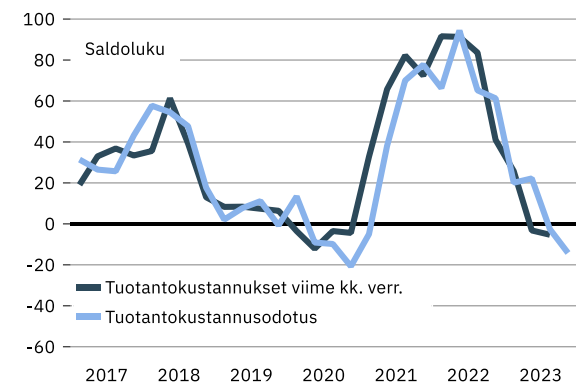
Kannattavuus



Myyntihintojen kehitys



Tuotantokustannusten kehitys



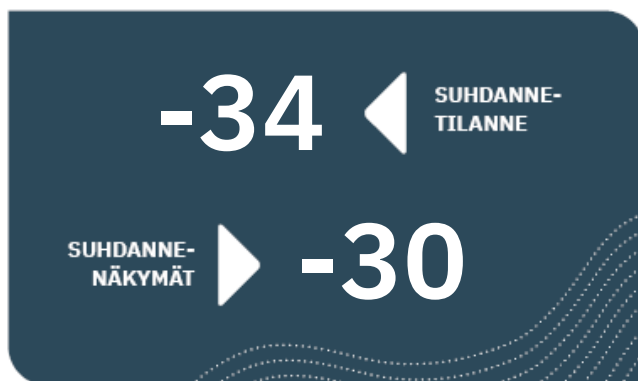
Lähde: Suhdannebarometri



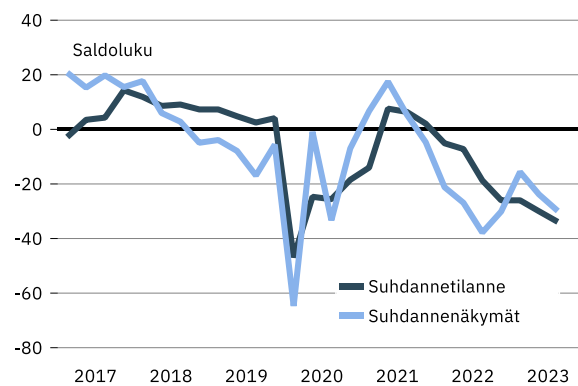


Palvelut

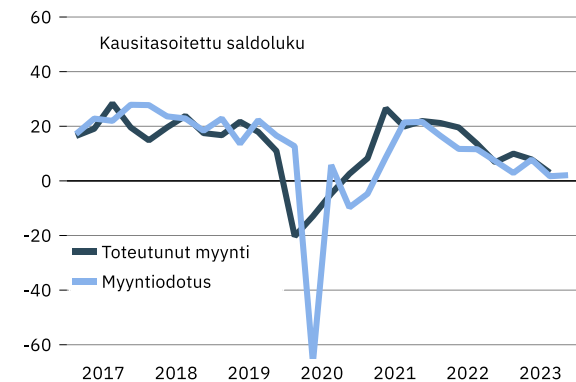
- Palveluyritysten suhdannetilannearvioit heikkenivät syksyn aikana.
- Myyntimäärät ovat pysyneet ennallaan.
- Henkilöstön määrä on pysynyt varsin vakaana – ammattityövoimapula on vaimentunut vain hieman.
- Kustannukset ovat yhä nousussa ja kannattavuus heikkenee.
- Suhdanneodotukset ovat laskusuunnassa, saldoluku -30.



Suhdanteet



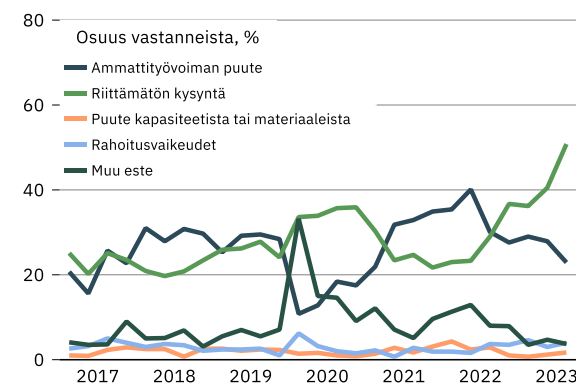
Myynti ja myyntiodotus



Henkilöstö ja henkilöstöodotus




Myyntin kasvun esteet





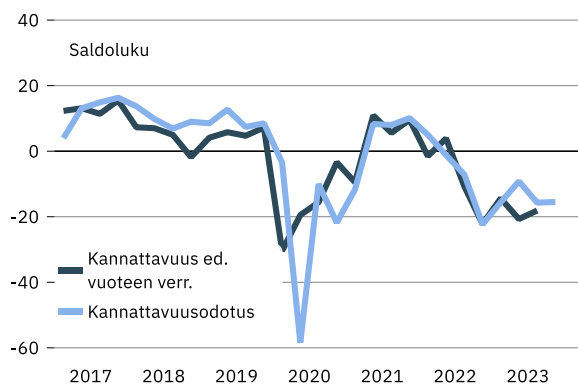
Palvelut



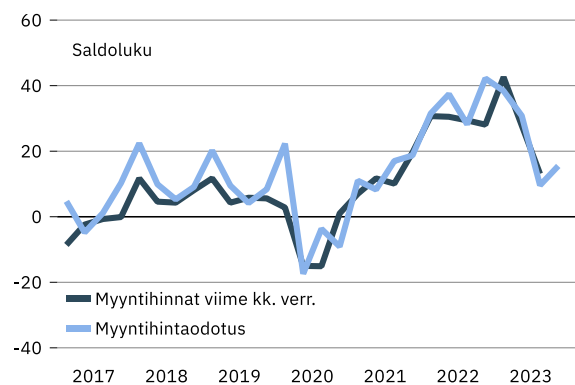
Suhdanneliedustelun päätuloksia, saldo

	2021				2022				2023			
	I	II	III	IV	I	II	III	IV	I	II	III	IV
Myyntin määrä viimeisen 3 kk:n aikana	3	29	20	25	18	23	11	4	13	11	-4	
Myyntiodotus seuraavalle 3 kk:lle	15	19	21	13	18	10	6	-2	14	0	1	
Henkilökunnan määrä viimeisen 3 kk:n aikana	-8	19	8	0	9	21	-6	-4	-7	8	-3	
Henkilökuntaodotus seuraavalle 3 kk:lle	11	16	10	4	21	4	-6	-2	11	-14	-11	
Tuotannon / myynnin kasvun esteitä kaikkiaan	61	57	59	63	65	68	64	63	66	69	73	
Esteenä ammattityövoiman puute (% vastaajista)	22	32	33	35	35	40	30	28	29	28	23	
puute kapasiteetista	1	3	2	3	4	2	3	1	1	1	2	
riittämätön kysyntä	30	23	25	22	23	23	29	37	36	41	51	
rahoitusvaikeudet	2	1	3	2	2	2	4	4	5	3	4	
muu este	12	7	5	10	11	13	8	8	3	5	4	
Suhdannelitilanne tällä hetkellä	-14	7	6	2	-6	-7	-18	-26	-26	-30	-34	
Suhdannenäkymät lähitulevaisuuteen	6	18	5	-5	-21	-27	-38	-30	-16	-23	-30	

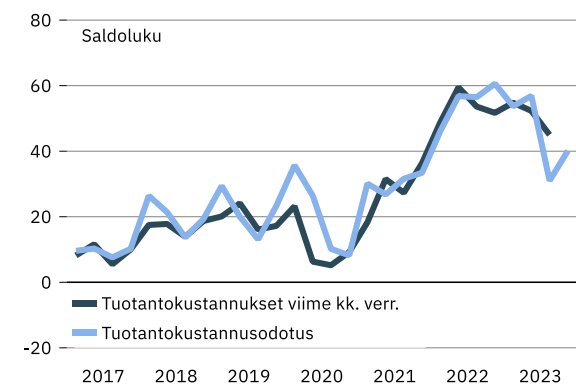
Kannattavuus



Myyntihintojen kehitys



Tuotantokustannusten kehitys



Toimialakatsaukset

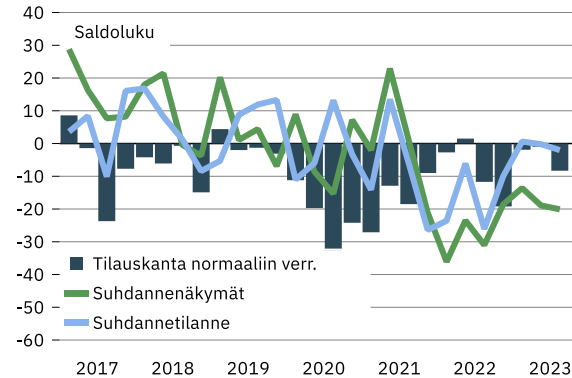


Elintarviketeollisuus

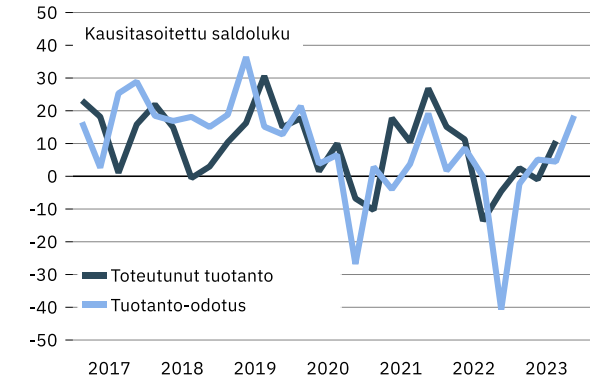


- Suhdannetilanne pysyi alkusyksyn aikana likimain normaalitasolla.
- Kysyntä on vaimeaa ja tilaukset ovat vähentyneet hieman.
- Tuotanto-odotukset ovat edelleen luottavaisia.
- Yleiset suhdanneodotukset ovat vaisut, saldoluku -20.

Suhdanteet



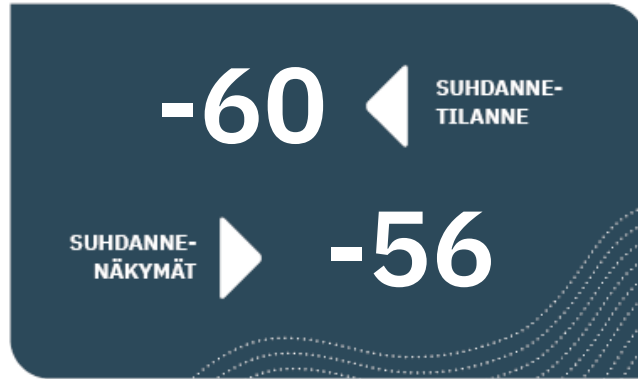
Tuotanto ja tuotanto-odotus



Suhdantietustelun päätuloksia, saldo

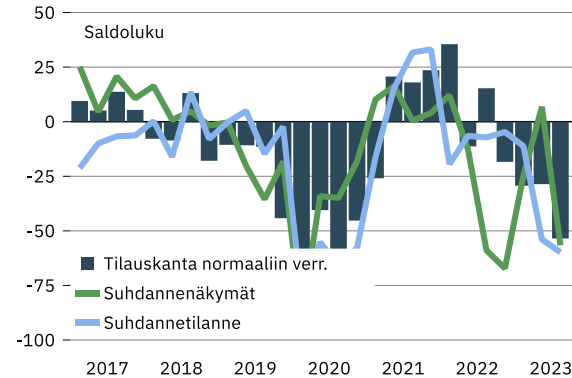
	2022				2023			
	I	II	III	IV	I	II	III	IV
Tuotannon määrä viimeisen 3 kk:n aikana	-6	30	-24	0	-18	20	-2	
Tuotanto-odotus seuraavalle 3 kk:lle	30	-6	-38	-20	26	-2	21	
Tuotantokapasiteettia sopivasti/liian vähän (% vastaajista)	84	79	81	73	72	75	76	
Tilaukanta normaaliin verrattuna	-2	1	-12	-19	-1	0	-9	
Vientitilaukanta normaaliin verrattuna	-32	-2	-47	-17	-14	-30	-24	
Valmiiden tuotteiden varastot normaaliin verrattuna	4	-2	-2	16	19	9	4	
Henkilökunnan määrä viimeisen 3 kk:n aikana	25	42	-29	-3	36	50	-24	
Henkilökuntaodotus seuraavalle 3 kk:lle	33	-21	14	0	42	-28	-38	
Kannattavuus edelliseen vuoteen verrattuna	-56	-41	-21	3	41	3	43	
Kannattavuus seuraavan 3 kk aikana	-36	-31	-53	7	17	-15	18	
Tuotannon / myynnin kasvun esteitä kaikkiaan	54	69	77	59	61	52	48	
Esteenä ammattitavoimien puute (% vastaajista)	19	26	21	17	15	18	2	
puute kapasiteetista tai materiaaleista	21	17	16	25	25	8	17	
riittämätön kysyntä	18	25	39	21	29	32	31	
rahoitusvaikeudet	5	8	11	4	3	1	1	
muu este	5	1	4	5	15	0	0	
Suhdannetilanne tällä hetkellä	-23	-6	-26	-10	0	-1	-1	
Suhdannenäkymät lähitulevaisuuteen	-37	-23	-31	-18	-13	-18	-20	

Teva-teollisuus

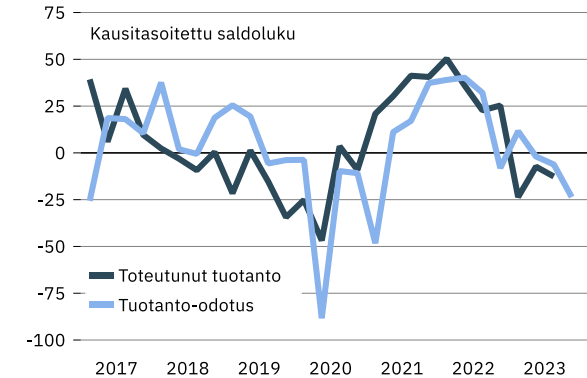


- Suhdannetilannearviot heikentyivät edelleen syksyllä 2023.
- Tuotanto supistui kausivaihtelu huomioiden hieman – odotukset myös miinuksella.
- Kysyntä on vaimeaa puolella alasta ja tilauskirjat ovat ohuet.
- Suhdanteiden ennakoidaan hiipuvan yleisesti, saldoluku -56.

Suhdanteet



Tuotanto ja tuotanto-odotus

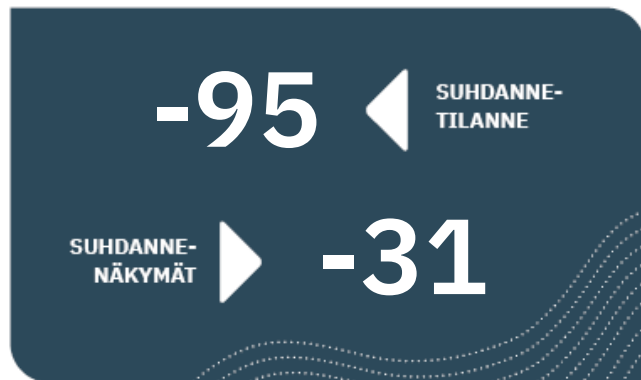


Suhdantietustelun päätuloksia, saldo

	2022				2023			
	I	II	III	IV	I	II	III	IV
Tuotannon määrä viimeisen 3 kk:n aikana	64	41	22	15	-22	-3	-10	
Tuotanto-odotus seuraavalle 3 kk:lle	49	31	-24	19	7	-5	-41	
Tuotantokapasiteettia sopivasti/liian vähän (% vastaajista)	95	80	92	73	49	54	60	
Tilauskanta normaaliin verrattuna	36	-12	16	-19	-30	-29	-53	
Vientitilauskanta normaaliin verrattuna	22	-51	-5	-39	-30	-43	-73	
Valmiiden tuotteiden varastot normaaliin verrattuna	-34	45	-5	10	34	28	29	
Henkilökunnan määrä viimeisen 3 kk:n aikana	39	44	19	0	14	1	-28	
Henkilökuntaodotus seuraavalle 3 kk:lle	33	42	1	3	9	-10	-38	
Kannattavuus edelliseen vuoteen verrattuna	14	9	8	13	-5	-38	-69	
Kannattavuus seuraavan 3 kk aikana	13	53	0	-23	3	3	-51	
Tuotannon / myynnin kasvun esteitä kaikkiaan	96	82	66	68	81	72	79	
Esteenä ammattityövoiman puute (% vastaajista)	54	39	35	27	35	11	23	
puute kapasiteetista tai materiaaleista	50	39	17	18	0	0	0	
riittämätön kysyntä	25	48	26	35	61	67	49	
rahoitusvaikeudet	7	7	17	5	16	18	24	
muu este	13	14	5	1	5	1	0	
Suhdannetilanne tällä hetkellä	-20	-6	-7	-4	-11	-54	-60	
Suhdannenäkymät lähitulevaisuuteen	12	-12	-59	-67	-25	7	-56	

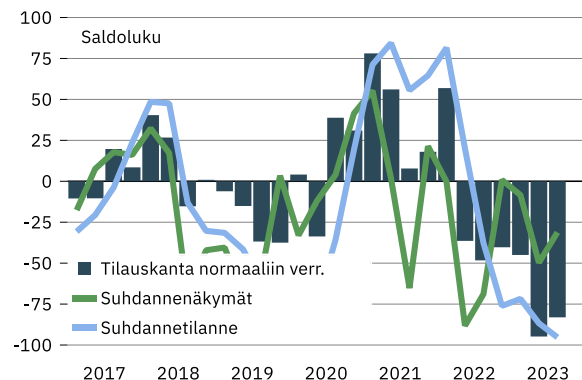


Puuteollisuus

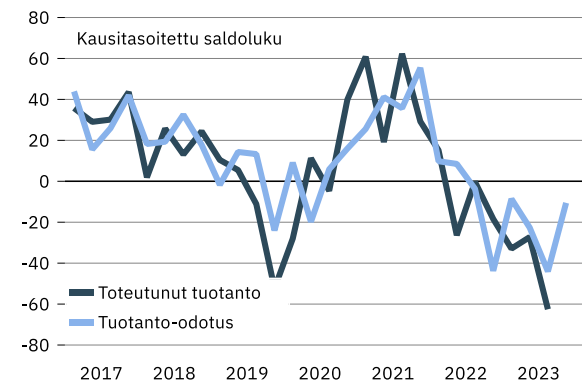


- Puuteollisuuden yritysten suhdannetilanne on selvästi normaalia huonompi.
- Tuotanto on supistunut yleisesti, myös lähitulevaisuuden odotukset ovat vaisuja.
- Kysynnän heikkous on ainoa merkittävä kapeikkotekijä.
- Lähitulevaisuuden suhdanneodotukset ovat melko selvästi miinuksella, saldoluku -31.

Suhdanteet



Tuotanto ja tuotanto-odotus

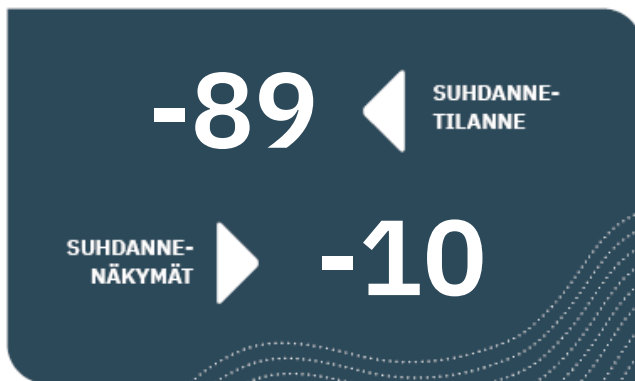


Suhdantietustelun päätuloksia, saldo

	2022				2023			
	I	II	III	IV	I	II	III	IV
Tuotannon määrä viimeisen 3 kk:n aikana	17	-13	-4	-30	-31	-15	-66	
Tuotanto-odotus seuraavalle 3 kk:lle	26	-17	-57	0	-5	-60	-22	
Tuotantokapasiteettia sopivasti/liian vähän (% vastaajista)	100	80	60	55	64	46	30	
Tilauskanta normaaliin verrattuna	57	-37	-49	-40	-45	-95	-83	
Vientitilauskanta normaaliin verrattuna	59	-20	-41	-39	-17	-60	-80	
Valmiiden tuotteiden varastot normaaliin verrattuna	-10	25	29	4	23	51	10	
Henkilökunnan määrä viimeisen 3 kk:n aikana	24	22	-1	-26	-24	-13	-30	
Henkilökuntaodotus seuraavalle 3 kk:lle	2	-11	-28	-3	-7	-35	-36	
Kannattavuus edelliseen vuoteen verrattuna	79	84	-31	-72	-87	-88	-97	
Kannattavuus seuraavan 3 kk aikana	52	-60	-61	-83	-82	-96	-96	
Tuotannon / myynnin kasvun esteitä kaikkiaan	88	46	72	58	71	82	80	
Esteenä ammattityövoiman puute (% vastaajista)	29	27	15	0	23	6	9	
puute kapasiteetista tai materiaaleista	61	18	12	10	8	6	3	
riittämätön kysyntä	8	26	57	49	58	80	74	
rahoitusvaikeudet	1	0	1	0	1	4	4	
muu este	2	0	5	4	6	0	6	
Suhdannetilanne tällä hetkellä	81	21	-38	-77	-72	-86	-95	
Suhdannenäkymät lähitulevaisuuteen	-1	-88	-68	0	-9	-49	-31	

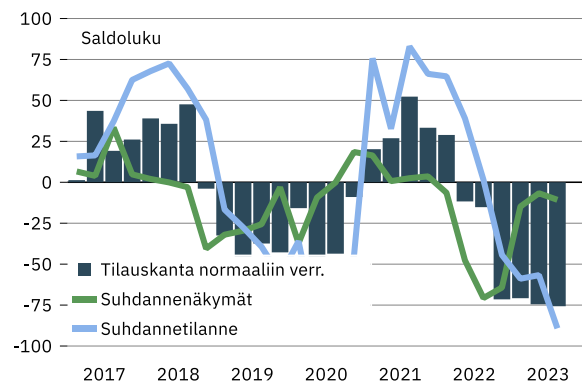


Paperiteollisuus

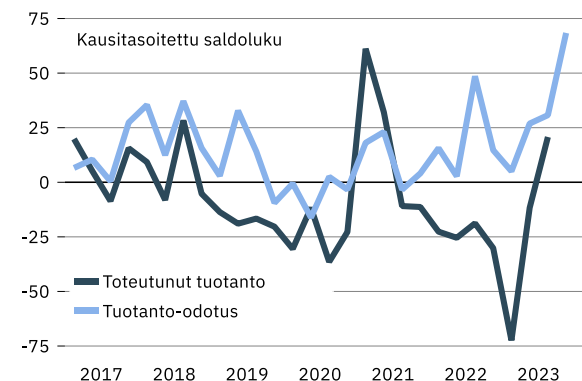


- Suhdannetilannearviot hiipuivat syksyn aikana.
- Tuotantokapasiteettia on paljon vajaakäytössä – tuotanto-odotukset ovat nousussa.
- Tilauskirjat ovat ohuet ja kannattavuus heikkenee.
- Suhdannenäkymät ovat hieman miinuksella, saldoluku -10.

Suhdanteet



Tuotanto ja tuotanto-odotus

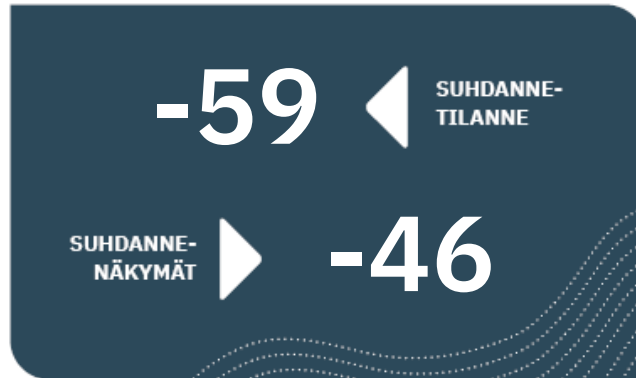


Suhdantietustelun päätuloksia, saldo

	2022				2023			
	I	II	III	IV	I	II	III	IV
Tuotannon määrä viimeisen 3 kk:n aikana	-26	-10	-24	-37	-79	2	20	
Tuotanto-odotus seuraavalle 3 kk:lle	12	44	6	9	36	26	61	
Tuotantokapasiteettia sopivasti/liian vähän (% vastaajista)	96	92	70	42	25	54	27	
Tilaukanta normaaliin verrattuna	28	-11	-16	-72	-71	-74	-76	
Vientitilaukanta normaaliin verrattuna	26	-13	-17	-72	-71	-41	-93	
Valmiiden tuotteiden varastot normaaliin verrattuna	-23	-26	35	22	33	7	-14	
Henkilökunnan määrä viimeisen 3 kk:n aikana	26	42	13	-49	21	8	-44	
Henkilökuntaodotus seuraavalle 3 kk:lle	7	0	-51	-26	11	-19	-50	
Kannattavuus edelliseen vuoteen verrattuna	30	-37	-27	-41	-31	-56	-83	
Kannattavuus seuraavan 3 kk aikana	-3	-7	-87	-69	-53	-62	-86	
Tuotannon / myynnin kasvun esteitä kaikkiaan	54	56	53	54	70	70	70	
Esteenä ammattityövoiman puute (% vastaajista)	2	2	1	0	1	1	3	
puute kapasiteetista tai materiaaleista	24	47	1	0	0	3	36	
riittämätön kysyntä	6	28	51	54	68	69	64	
rahoitusvaikeudet	2	0	25	23	0	0	2	
muu este	24	5	0	23	32	33	0	
Suhdannetilanne tällä hetkellä	65	39	2	-45	-59	-56	-89	
Suhdannenäkymät lähitulevaisuuteen	-7	-48	-71	-64	-14	-6	-10	

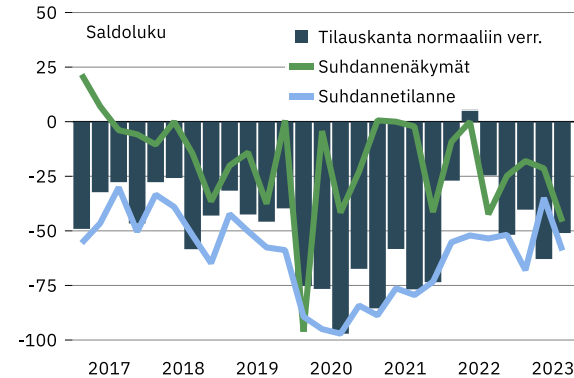


Painaminen

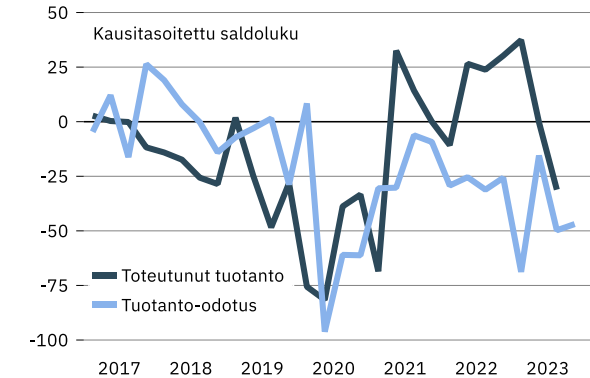


- Painoalan suhdannetilanne on hiipunut kesän jälkeen.
- Tuotantomäärät ovat laskussa ja henkilöstö vähenee.
- Lähes kaikki vastaajat raportoivat kysynnän vaimeaksi – samaan aikaan pulaa ammattityövoimasta.
- Suhdannenäkymät ovat harmaat, saldoluku -46.

Suhdanteet



Tuotanto ja tuotanto-odotus




Suhdantietustelun päätuloksia, saldo

	2022				2023			
	I	II	III	IV	I	II	III	IV
Tuotannon määrä viimeisen 3 kk:n aikana	-15	34	17	33	34	9	-40	
Tuotanto-odotus seuraavalle 3 kk:lle	-25	-22	-17	-89	-14	-41	-38	
Tuotantokapasiteettia sopivasti/liian vähän (% vastaajista)	74	69	83	56	37	43	25	
Tilauskanta normaaliin verrattuna	-27	13	-25	-52	-40	-63	-51	
Vientitilauskanta normaaliin verrattuna	-78	-72	-36	-61	-100	-88	-86	
Valmiiden tuotteiden varastot normaaliin verrattuna	0	7	13	-8	-4	9	-9	
Henkilökunnan määrä viimeisen 3 kk:n aikana	8	15	0	-33	-14	-14	-49	
Henkilökuntaodotus seuraavalle 3 kk:lle	5	-12	4	-29	-45	-52	-29	
Kannattavuus edelliseen vuoteen verrattuna	-36	14	-1	56	30	22	-15	
Kannattavuus seuraavan 3 kk aikana	-20	17	-4	-11	38	25	-15	
Tuotannon / myynnin kasvun esteitä kaikkiaan	97	90	94	96	93	100	97	
Esteenä ammattityövoiman puute (% vastaajista)	25	26	29	30	29	26	17	
puute kapasiteetista tai materiaaleista	53	23	2	0	0	0	0	
riittämätön kysyntä	84	59	55	96	90	83	97	
rahoitusvaikeudet	10	5	0	0	6	13	9	
muu este	0	0	7	0	0	0	17	
Suhdannetilanne tällä hetkellä	-55	-52	-53	-52	-68	-35	-59	
Suhdannenäkymät lähitulevaisuuteen	-9	0	-42	-25	-18	-22	-46	

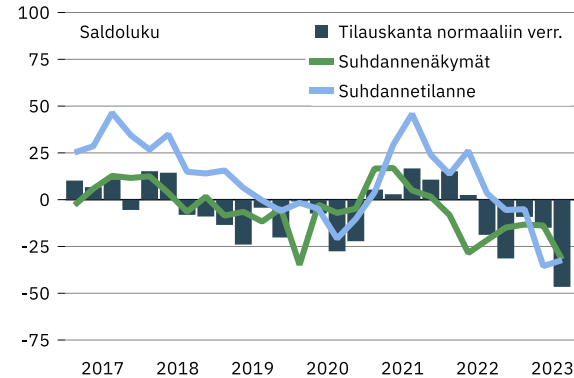


Kemianteollisuus

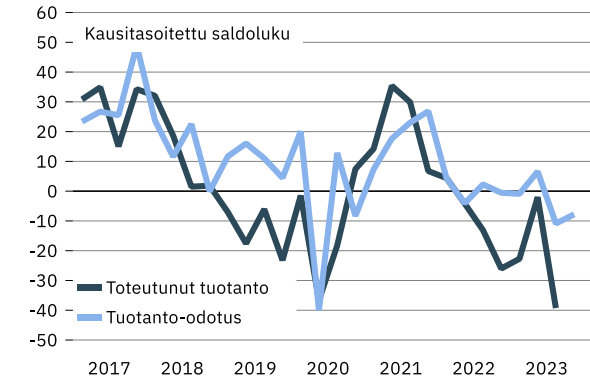


- Kemianteollisuuden suhdannetilanne pysyi vaimeana kesän lopulla ja syksyn alussa.
- Tuotanto on jäänyt odotuksia vähäisemmäksi – kapasiteetti vain kohtalaisesti hyödynnettyä.
- Puolet vastaajista arvioi kysynnän heikoksi.
- Suhdannenäkymät ovat synkentyneet syksyn myötä, saldoluku -32.

Suhdanteet



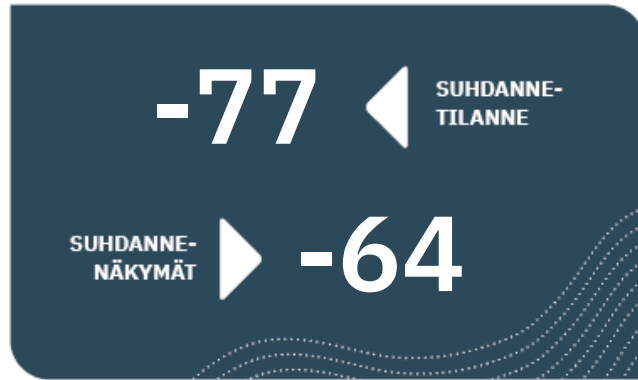
Tuotanto ja tuotanto-odotus



Suhdantietustelun päätuloksia, saldo

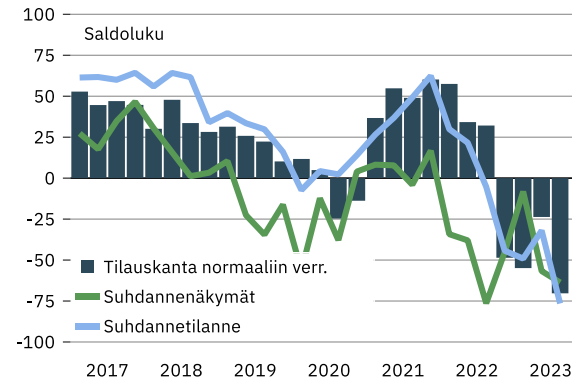
	2022				2023			
	I	II	III	IV	I	II	III	IV
Tuotannon määrä viimeisen 3 kk:n aikana	3	-1	-8	-33	-25	2	-35	
Tuotanto-odotus seuraavalle 3 kk:lle	0	1	-6	5	10	-13	-15	
Tuotantokapasiteettia sopivasti/liian vähän (% vastaajista)	88	88	75	69	71	65	58	
Tilauskanta normaaliin verrattuna	16	3	-18	-32	-10	-16	-46	
Vientitilauskanta normaaliin verrattuna	-6	7	-23	-31	-13	-13	-32	
Valmiiden tuotteiden varastot normaaliin verrattuna	1	4	18	7	21	3	8	
Henkilökunnan määrä viimeisen 3 kk:n aikana	19	31	12	0	-6	-9	-18	
Henkilökuntaodotus seuraavalle 3 kk:lle	18	0	-2	-4	11	-1	-20	
Kannattavuus edelliseen vuoteen verrattuna	7	3	16	-13	-6	-46	-39	
Kannattavuus seuraavan 3 kk aikana	18	-1	12	-19	-11	-34	-19	
Tuotannon / myynnin kasvun esteitä kaikkiaan	58	40	69	56	46	48	53	
Esteenä ammattityövoiman puute (% vastaajista)	22	11	27	16	21	7	1	
puute kapasiteetista tai materiaaleista	32	25	11	14	4	11	8	
riittämätön kysyntä	3	11	31	35	23	32	50	
rahoitusvaikeudet	1	0	0	0	0	0	0	
muu este	11	4	5	4	0	0	0	
Suhdannetilanne tällä hetkellä	14	27	3	-6	-5	-35	-33	
Suhdannenäkymät lähitulevaisuuteen	-9	-28	-22	-15	-14	-14	-32	

Rakennustuoteteollisuus

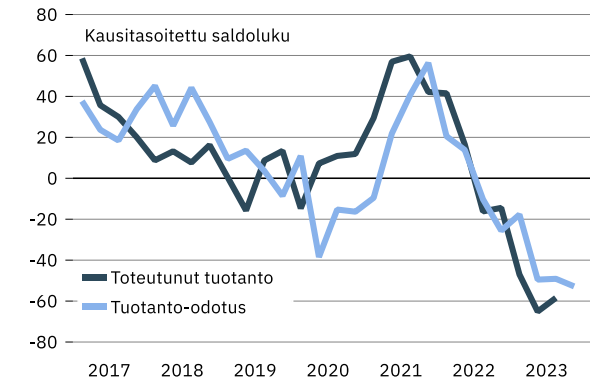


- Suhdannetilannearviot ovat heikentyneet selvästi syksyn aikana.
- Tilaukset ovat vähentyneet yleisesti ja tuotanto supistuu selvästi.
- Kysyntä on vaimeaa ja henkilökuntaa joudutaan vähentämään.
- Kannattavuuskehitys vaihtelee suuresti yrityksittäin.
- Suhdannenäkymät ovat tummat, saldoluku -64.

Suhdanteet



Tuotanto ja tuotanto-odotus



Suhdantietustelun päätuloksia, saldo

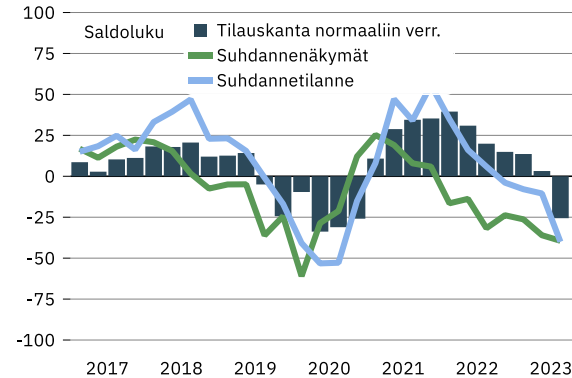
	2022				2023			
	I	II	III	IV	I	II	III	IV
Tuotannon määrä viimeisen 3 kk:n aikana	37	32	-10	-31	-46	-50	-58	
Tuotanto-odotus seuraavalle 3 kk:lle	30	-6	-45	-17	-33	-46	-73	
Tuotantokapasiteettia sopivasti/liian vähän (% vastaajista)	98	91	70	49	27	50	40	
Tilaukanta normaaliin verrattuna	58	35	32	-49	-55	-23	-70	
Vientitilaukanta normaaliin verrattuna	-4	-27	-40	-48	-16	-18	-46	
Valmiiden tuotteiden varastot normaaliin verrattuna	33	6	37	33	30	45	34	
Henkilökunnan määrä viimeisen 3 kk:n aikana	10	34	-4	-28	-36	-28	-57	
Henkilökuntaodotus seuraavalle 3 kk:lle	4	-1	-27	-9	-7	-36	-80	
Kannattavuus edelliseen vuoteen verrattuna	19	5	-42	-8	-39	-42	11	
Kannattavuus seuraavan 3 kk aikana	-12	-15	-49	-16	-37	-55	-8	
Tuotannon / myynnin kasvun esteitä kaikkiaan	48	56	53	41	71	52	53	
Esteenä ammattityövoiman puute (% vastaajista)	18	20	7	4	3	13	5	
puute kapasiteetista tai materiaaleista	31	25	24	8	8	15	1	
riittämätön kysyntä	6	24	25	28	64	25	46	
rahoitusvaikeudet	2	2	1	2	0	0	0	
muu este	11	2	0	0	0	0	2	
Suhdannetilanne tällä hetkellä	30	21	-5	-45	-49	-31	-77	
Suhdannenäkymät lähitulevaisuuteen	-34	-37	-76	-46	-8	-56	-64	

Teknologiатеollisuus

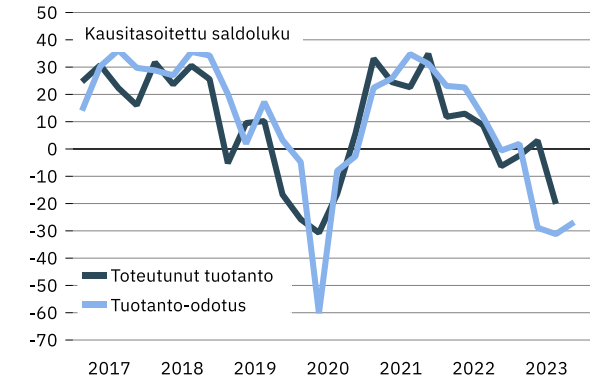


- Suhdannetilanne on huonontunut selvästi syksyn aikana.
- Tilaustilanne on heikentynyt ja tuotantokapasiteettia on yhä enemmän vajaakäytössä.
- Laskeva tuotantokehitys on ollut kuitenkin odotuksia suotuisampaa.
- Työvoiman määrä on laskusuunnassa.
- Suhdanneodotukset ovat jatkaneet hiipumistaan, saldoluku -40.

Suhdanteet



Tuotanto ja tuotanto-odotus




Suhdantietustelun päätuloksia, saldo

	2022				2023			
	I	II	III	IV	I	II	III	IV
Tuotannon määrä viimeisen 3 kk:n aikana	25	18	4	-16	10	10	-26	
Tuotanto-odotus seuraavalle 3 kk:lle	38	8	-12	1	-14	-34	-38	
Tuotantokapasiteettia sopivasti/liian vähän (% vastaajista)	96	76	69	65	71	58	52	
Tilauskanta normaaliin verrattuna	40	30	20	15	13	3	-26	
Vientitilauskanta normaaliin verrattuna	20	16	7	10	3	-2	-28	
Valmiiden tuotteiden varastot normaaliin verrattuna	0	9	12	2	10	22	15	
Henkilökunnan määrä viimeisen 3 kk:n aikana	28	26	9	7	15	9	-16	
Henkilökuntaodotus seuraavalle 3 kk:lle	24	9	1	14	0	-10	-23	
Kannattavuus edelliseen vuoteen verrattuna	-8	-8	-8	-12	0	-7	-6	
Kannattavuus seuraavan 3 kk aikana	-10	-17	-13	-15	-9	-21	-24	
Tuotannon / myynnin kasvun esteitä kaikkiaan	83	81	78	82	75	70	78	
Esteenä ammattityövoiman puute (% vastaajista)	24	27	27	28	24	23	13	
puute kapasiteetista tai materiaaleista	67	57	46	31	20	12	6	
riittämätön kysyntä	7	18	19	38	39	39	65	
rahoitusvaikeudet	4	4	7	3	5	8	6	
muu este	5	2	2	3	3	1	0	
Suhdannetilanne tällä hetkellä	35	16	6	-3	-7	-11	-39	
Suhdannenäkymät lähitulevaisuuteen	-17	-14	-32	-24	-27	-36	-40	

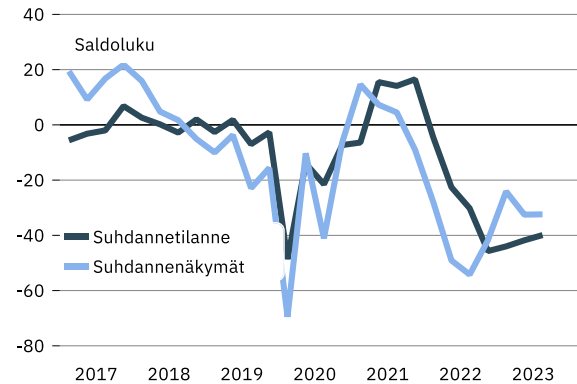


Kauppa

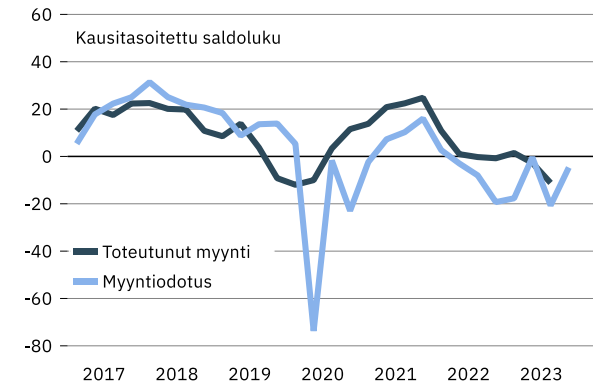


- Suhdannearviot pysyivät heikkona syksyllä 2023.
- Myynti vähenee ja henkilökunnan määrä on laskussa.
- Kysynnän vaimeus on yleistä – samalla on pulaa ammattitoisesta työvoimasta.
- Lähikuukausien suhdanneodotukset ovat miinuksella, saldoluku -32.

Suhdanteet



Myynti ja myyntiodotus



Suhdanne tiedustelun päätuloksia, saldo

	2022				2023			
	I	II	III	IV	I	II	III	IV
Myyntin määrä viimeisen 3 kk:n aikana	5	7	0	-6	5	3	-19	
Myyntiodotus seuraavalle 3 kk:lle	9	-5	-24	-28	12	-18	-8	
Henkilökunnan määrä viimeisen 3 kk:n aikana	9	8	-21	-7	-12	-6	-16	
Henkilökuntaodotus seuraavalle 3 kk:lle	11	-11	-17	-13	-5	-16	-5	
Tuotannon / myynnin kasvun esteitä kaikkiaan	68	72	72	70	70	75	78	
Esteenä ammattityövoiman puute (% vastaajista)	28	24	18	16	21	18	18	
puute kapasiteetista	5	3	2	1	0	1	5	
riittämätön kysyntä	30	42	48	56	47	61	60	
rahoitusvaikeudet	4	1	7	2	7	3	5	
muu este	18	29	9	14	5	6	4	
Suhdanne-tilanne tällä hetkellä	-4	-23	-30	-45	-44	-42	-39	
Suhdannenäkymät lähitulevaisuuteen	-28	-50	-54	-42	-24	-33	-32	

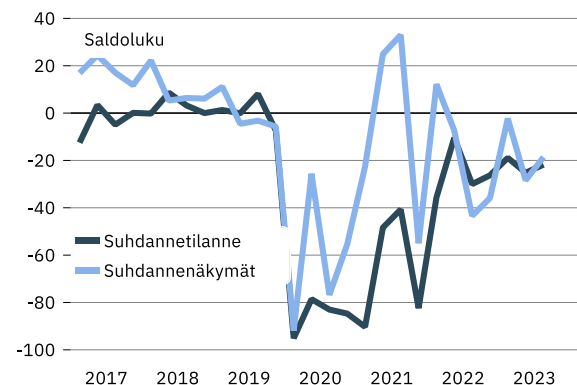


Matkailu- ja ravintolapalvelut

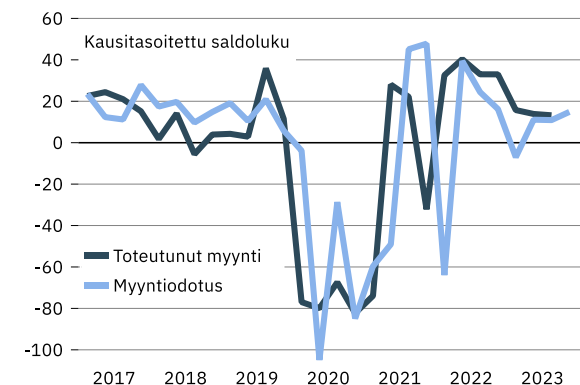


- Suhdannetilanne pysyi vaisuna alkusyksyn aikana.
- Myynti on jatkanut kasvuaan.
- Kysyntä on yleisesti vaimeaa.
- Henkilökunnasta on laajalti pulaa.
- Suhdannenäkymät ovat viimeaikaisesta hienoisesta toipumisesta huolimatta harmaat, saldoluku -18.

Suhdanteet



Myynti ja myyntiodotus

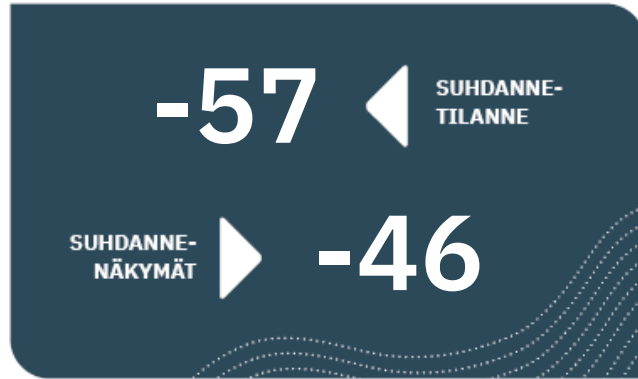


Suhdantietiedustelun päätuloksia, saldo

	2022				2023			
	I	II	III	IV	I	II	III	IV
Myyntin määrä viimeisen 3 kk:n aikana	26	41	38	33	11	16	16	
Myyntiodotus seuraavalle 3 kk:lle	51	26	12	-21	24	13	12	
Henkilökunnan määrä viimeisen 3 kk:n aikana	5	26	17	6	6	21	6	
Henkilökuntaodotus seuraavalle 3 kk:lle	46	15	-5	-8	23	-5	-1	
Tuotannon / myynnin kasvun esteitä kaikkiaan	93	85	82	87	78	81	85	
Esteenä ammattityövoiman puute (% vastaajista)	69	59	54	41	34	31	28	
puute kapasiteetista	2	1	2	3	5	3	3	
riittämätön kysyntä	37	28	38	57	48	55	58	
rahoitusvaikeudet	3	4	4	7	7	2	4	
muu este	7	7	10	7	3	3	4	
Suhdannetilanne tällä hetkellä	-36	-10	-30	-26	-18	-26	-22	
Suhdannenäkymät lähitulevaisuuteen	12	-7	-43	-36	-3	-29	-18	

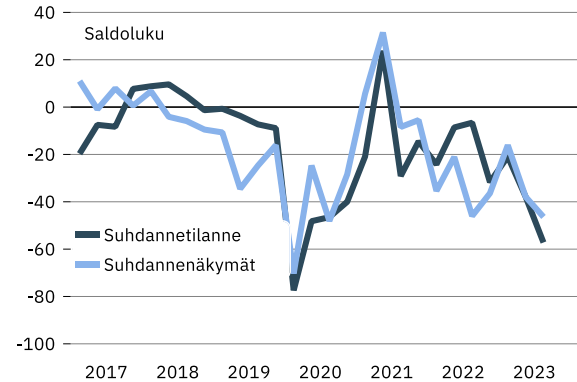


Liikenne

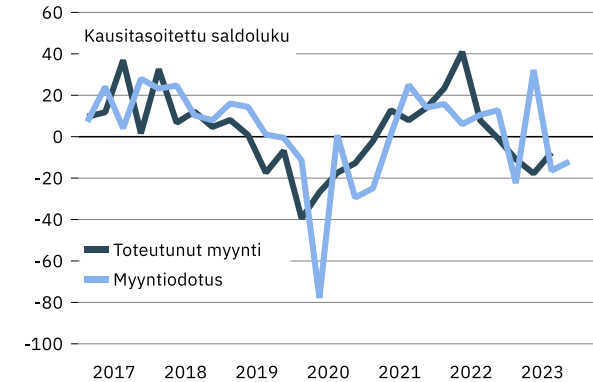


- Suhdannetilannearviot heikkenivät syksyn aikana.
- Myynti on vähentynyt hieman viime kuukausina – odotukset ovat vaimeita.
- Kysyntä on heikkoa.
- Lähikuukausien suhdanneodotukset ovat laskeneet yhä enemmän miinukselle, saldoluku -46.

Suhdanteet



Myynti ja myyntiodotus



Suhdantetiedustelun päätuloksia, saldo

	2022				2023			
	I	II	III	IV	I	II	III	IV
Myynnin määrä viimeisen 3 kk:n aikana	7	69	-4	-2	-26	11	-18	
Myyntiodotus seuraavalle 3 kk:lle	14	10	16	-32	40	-17	-9	
Henkilökunnan määrä viimeisen 3 kk:n aikana	-7	42	-1	-16	-34	10	-7	
Henkilökuntaodotus seuraavalle 3 kk:lle	14	17	3	-49	25	-19	-47	
Tuotannon / myynnin kasvun esteitä kaikkiaan	89	90	81	78	81	86	78	
Esteenä ammattityövoiman puute (% vastaajista)	37	53	28	11	21	41	8	
puute kapasiteetista	18	8	8	5	4	0	1	
riittämätön kysyntä	28	22	37	65	48	40	74	
rahoitusvaikeudet	0	0	5	0	3	0	1	
muu este	19	17	24	13	10	4	0	
Suhdannetilanne tällä hetkellä	-24	-9	-6	-32	-21	-38	-57	
Suhdannenäkymät lähitulevaisuuteen	-35	-21	-46	-37	-16	-38	-46	

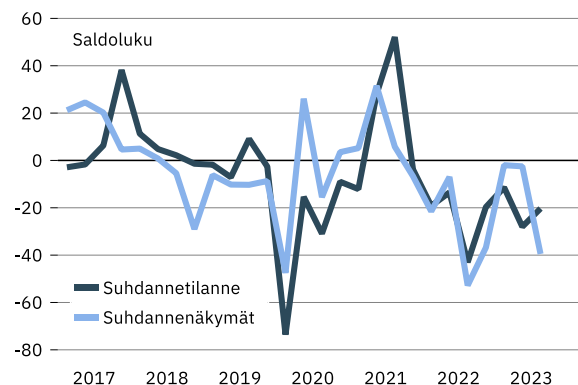


Rahoitus ja vakuutus

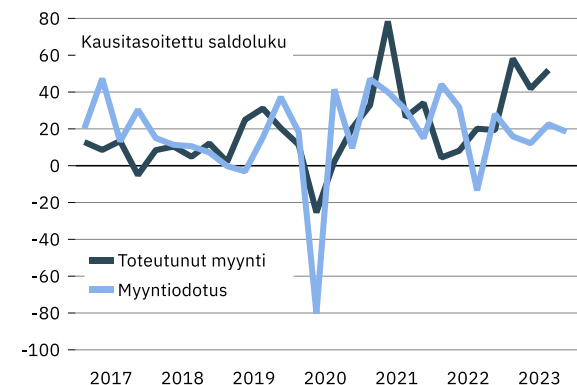


- Suhdannetilanne oli lokakuussa hieman tavanomaista heikompi.
- Myynnin kasvu on ollut odotuksia vahvempaa.
- Henkilökunnan määrä on nousussa, mutta rekrytoinnissa on haasteita.
- Rahoituksen ja vakuutuksen suhdanneodotukset ovat heikentyneet muun elinkeinoelämän mukana, saldoluku -39.

Suhdanteet



Myynti ja myyntiodotus



Suhdantiedustelun päätuloksia, saldo

	2022				2023			
	I	II	III	IV	I	II	III	IV
Myyntin määrä viimeisen 3 kk:n aikana	-6	1	34	22	53	35	62	
Myyntiodotus seuraavalle 3 kk:lle	34	-12	22	19	14	24	11	
Henkilökunnan määrä viimeisen 3 kk:n aikana	6	5	-2	-2	-13	3	36	
Henkilökuntaodotus seuraavalle 3 kk:lle	7	7	6	4	16	9	7	
Tuotannon / myynnin kasvun esteitä kaikkiaan	31	24	29	15	48	23	59	
Esteenä ammattivoiman puute (% vastaajista)	15	8	12	2	35	2	38	
puute kapasiteetista	0	0	0	0	0	0	0	
riittämätön kysyntä	12	9	13	9	15	21	22	
rahoitusvaikeudet	2	0	0	0	0	0	0	
muu este	5	6	4	4	1	0	2	
Suhdannetilanne tällä hetkellä	-19	-14	-43	-20	-11	-28	-21	
Suhdannenäkymät lähitulevaisuuteen	-21	-7	-53	-37	-3	-2	-39	

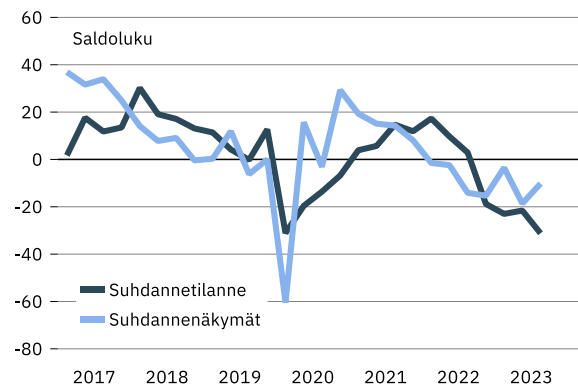


Tieto- ja viestintäpalvelut

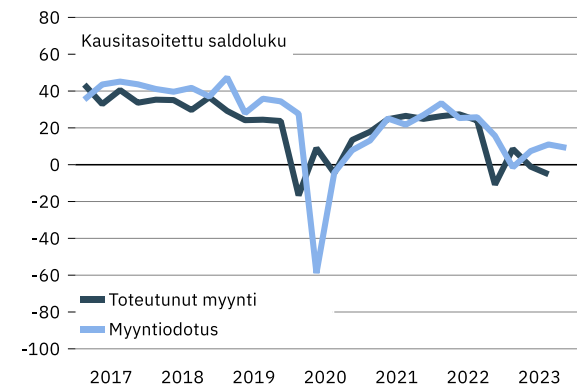


- Yleinen suhdannetilanne heikentyi alkusyksyn aikana.
- Myyntikehitys on ollut melko tasaista, kasvu jatkunee lähikuukausinakin.
- Kysyntä on kuitenkin vaimentunut myös tieto- ja viestintäpalveluissa.
- Suhdanteiden ennakoidaan heikkenevän loppuvuodesta hieman, suhdannenäkymien saldoluku -11.

Suhdanteet



Myynti ja myyntiodotus



Suhdantetiedustelun päätuloksia, saldo

	2022				2023			
	I	II	III	IV	I	II	III	IV
Myyntin määrä viimeisen 3 kk:n aikana	21	21	22	2	5	-7	-8	
Myyntiodotus seuraavalle 3 kk:lle	26	23	20	-6	8	7	11	
Henkilökunnan määrä viimeisen 3 kk:n aikana	13	23	21	-13	0	-5	-13	
Henkilökuntaodotus seuraavalle 3 kk:lle	23	12	3	-10	-12	-34	-1	
Tuotannon / myynnin kasvun esteitä kaikkiaan	52	55	42	45	45	57	56	
Esteenä ammattityövoiman puute (% vastaajista)	38	40	29	21	16	28	11	
puute kapasiteetista	0	0	1	0	0	0	0	
riittämätön kysyntä	13	13	10	28	29	27	44	
rahoitusvaikeudet	2	1	0	4	2	0	4	
muu este	12	3	5	2	2	3	5	
Suhdannetilanne tällä hetkellä	18	10	2	-19	-23	-22	-31	
Suhdannenäkymät lähitulevaisuuteen	-1	-2	-14	-15	-3	-18	-11	



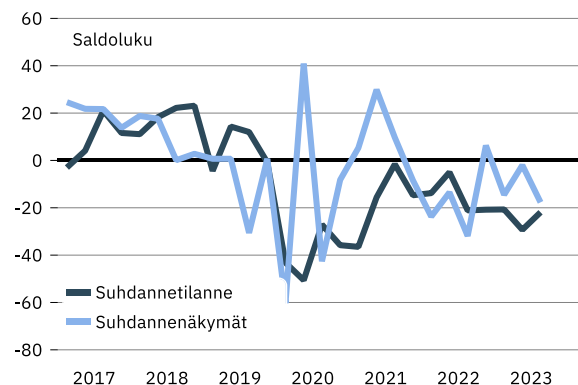


Kiinteistöpalvelut

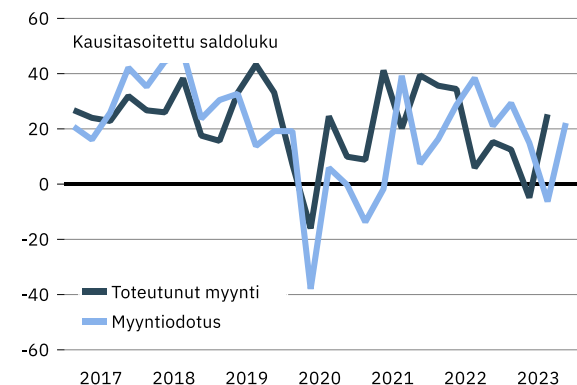


- Suhdannetilannearviot olivat lokakuussa vähän tavanomaista vaimeammat.
- Myynti on kasvanut – odotuksetkin ovat myönteisiä.
- Kustannusten nousu on yleistä.
- Ammattitaitoisesta työvoimasta on pulaa – kysynnän vaimeus yhä laajempaa.
- Suhdanneodotukset ovat laskusuunnassa, saldoluku -17.

Suhdanteet



Myynti ja myyntiodotus



Suhdantietiedustelun päätuloksia, saldo

	2022				2023			
	I	II	III	IV	I	II	III	IV
Myyntin määrä viimeisen 3 kk:n aikana	29	38	7	19	5	-2	25	
Myyntiodotus seuraavalle 3 kk:lle	30	55	4	29	17	-3	7	
Henkilökunnan määrä viimeisen 3 kk:n aikana	3	45	-3	7	-2	25	26	
Henkilökuntaodotus seuraavalle 3 kk:lle	14	13	-1	41	18	-1	-8	
Tuotannon / myynnin kasvun esteitä kaikkiaan	83	85	84	95	85	78	82	
Esteenä ammattityövoiman puute (% vastaajista)	60	75	65	81	60	50	41	
puute kapasiteetista	0	0	0	0	0	3	3	
riittämätön kysyntä	18	0	17	11	31	8	38	
rahoitusvaikeudet	0	0	2	10	3	4	0	
muu este	13	10	9	12	5	21	14	
Suhdannetilanne tällä hetkellä	-14	-4	-21	-20	-21	-30	-22	
Suhdannenäkymät lähitulevaisuuteen	-23	-13	-31	7	-14	-2	-17	

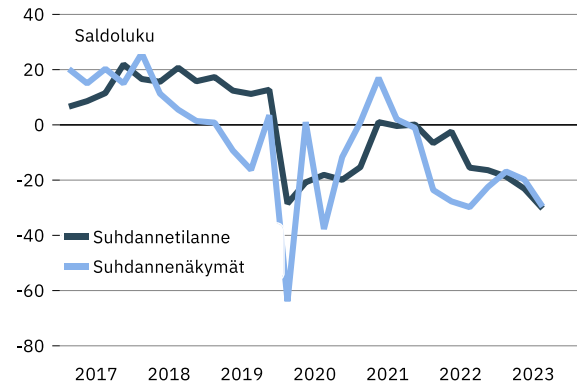


Muut palvelut

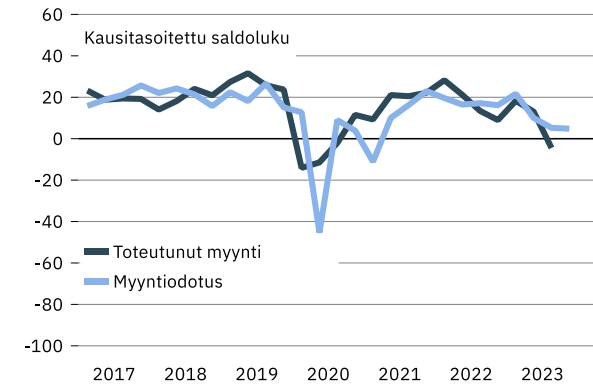


- Suhdannetilannearviot ovat laskusuunnassa.
- Myynnin kasvu päättyi pitkän nousujakson jälkeen – odotukset ovat varsin vakaita.
- Sekä kysynnästä että ammattitaitoisesta työvoimasta on yleisesti pulaa.
- Suhdannenäkymät tummenivat syksyn aikana, saldoluku lokakuussa -29

Suhdanteet



Myynti ja myyntiodotus



Suhdantietiedustelun päätuloksia, saldo

	2022				2023			
	I	II	III	IV	I	II	III	IV
Myynnin määrä viimeisen 3 kk:n aikana	30	26	11	5	20	18	-8	
Myyntiodotus seuraavalle 3 kk:lle	17	17	15	22	10	6	3	
Henkilökunnan määrä viimeisen 3 kk:n aikana	7	30	-6	-1	-2	20	5	
Henkilökuntaodotus seuraavalle 3 kk:lle	25	6	0	23	22	-11	-14	
Tuotannon / myynnin kasvun esteitä kaikkiaan	67	78	71	74	74	76	78	
Esteenä ammattityövoiman puute (% vastaajista)	42	54	42	48	42	37	32	
puute kapasiteetista	1	2	4	1	0	2	1	
riittämätön kysyntä	24	20	27	28	36	38	50	
rahoitusvaikeudet	1	3	1	6	2	4	3	
muu este	7	8	6	7	3	6	5	
Suhdannetilanne tällä hetkellä	-6	-2	-15	-16	-19	-24	-30	
Suhdannenäkymät lähitulevaisuuteen	-23	-28	-30	-23	-17	-20	-29	

Toimialaan kuuluu Suhdannebarometrissa mm. opetus-, sosiaali- ja terveystyöalojen yrityksiä

Lähde: Suhdannebarometri





Suhdannotiedustelumenetelmä



EK:n Suhdannebarometri

Elinkeinoelämän keskusliitto EK tekee kuukausittain suhdannotiedusteluja koko suomalaiselle elinkeinoelämälle. Neljä kertaa vuodessa tehdään laajempi tiedustelu, jonka tuloksista julkistetaan Suhdannebarometri-julkaisu. Lisäksi kuukausittain julkaistaan suppeampi luottamusindikaattoritiedote.

Teollisuuden suhdannotiedusteluja on tehty Suomessa vuodesta 1966 alkaen. Palvelualoilla ensimmäiset tiedustelut on aloitettu 1980-luvun lopulla, mutta merkittävämpi laajennus tapahtui vasta 2000-luvun puolivälissä.

Tässä julkaisussa on esitetty EK:n uusimman suhdannotiedustelun tulokset koko yksityiseltä sektorilta. Tiedustelu on tehty lokakuussa 2023. Siihen vastasi 1 188 yritystä, jotka työllistävät Suomessa noin 265 000 henkilöä.

EK:n Suhdannebarometri on osa Euroopan komission suhdannekyselyjärjestelmää. Järjestelmään osallistuvat organisaatiot tekevät yhdenmukaisia tiedusteluja kaikissa EU-maissa, ja Euroopan komissio osallistuu jäsenmaissa tehtävien tiedustelujen rahoitukseen.

YHTEISRAHOITTAJANA:



Yleistä suhdannotiedusteluista

Suhdannotiedusteluilla selvitetään yritysjohdon näkemyksiä taloudellisesta tilanteesta sekä lähitulevaisuutta koskevia odotuksia. Tiedusteluilla etsitään ennen muuta suhdan teiden käännepesteitä. Tyypillisesti suhdannotiedustelujen kysymyksillä voidaan kartoittaa talouskehitystä noin puoli vuotta eteenpäin.

Tiedustelujen kysymykset ovat valtaosin laadullisia, ja niissä on tyypillisesti kolme vastausvaihtoehtoa. Kyselyllä kartoitetaan esimerkiksi sitä, onko vastaajayrityksen tuotanto tai työvoima kasvanut (+), pysynyt ennallaan (=) vai vähentynyt (-). Joitakin muuttujia, kuten tilauskantaa ja varastoja, pyydetään vertaamaan myös normaaliin.

Tulokset painotetaan yrityskoolla

Teollisuudessa yrityskohtaiset vastaukset on painotettu vastaajayrityksen liikevaihdolla ja palveluissa henkilökunnan määrällä. Toimialojen keskinäisessä vertailussa painoina on käytetty jalostusarvopainoja. Pienten yritysten aliedustus otoksessa on korjattu niin, että niiden osuus vastaa todellista osuutta kullakin toimialalla.

Toimialoittaiset vastaukset esitetään julkaisussa useimmiten ns. saldolukuina. Saldoluku on positiivista kehitystä kuvanneiden osuus vähennettynä negatiivista kehitystä kuvanneiden osuudella. Jos esimerkiksi 30 % vastaajista (painotettuna) on vastannut tuotantonsa kasvaneen, 50 % pysyneen ennallaan ja 20 % vähentyneen, saldoluku on 30 – 20 eli +10.

Lisätietoja:
Johtaja Sami Pakarinen
Puh. 050 343 4337
etunimi.sukunimi@ek.fi