

EK:n Investointitiedustelu

18.1.2024

 Elinkeinoelämän
keskusliitto



Sekä kiinteät että tki- investoinnit vähennemässä

TEOLLISUUDEN INVESTOINNIT JA SUUNNITELMAT

v. 2022–2024, milj. euroa (käyvin hinnoin) ja muutosprosentit

	2022	2023	2024	22-23 %	23-24 %
Kiinteät investoinnit	4 455	4 903	4 798	10,1	-2,1
Tutkimus- ja kehitysmenot	3 183	2 982	2 945	-6,3	-1,3
Yhteensä	7 638	7 885	7 743	3,2	-1,8

Palveluinvestoinneissa pientä laskua

Muutos edelliseen vuoteen verrattuna, saldoluku

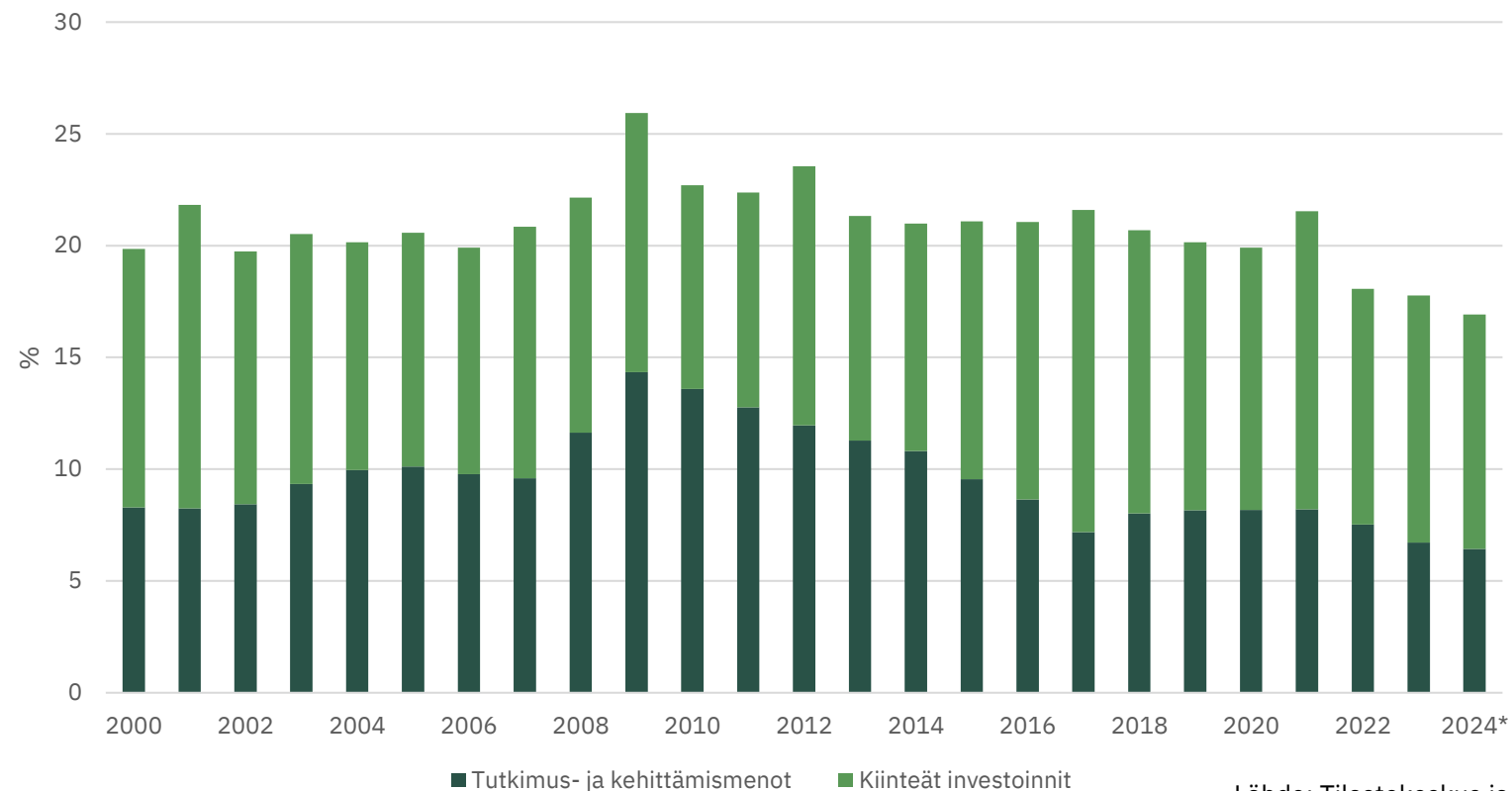
	2023	2024
Liikenne	-40	-31
Matkailu ja ravintola-ala	1	52
Informaatio ja viestintä	-22	20
Rahoitus	3	64
Ammatillinen, tieteellinen ym. toiminta	18	-17
Hallinto- ja tukipalvelut	-22	-18
Taiteet, viihde ja virkistys	11	49
Yksityiset palvelut yhteensä	-3	-2
Kauppa	-8	-6





Investointiaste laskemassa huolestuttavalla tavalla

Teollisuuden investointiaste



Lähde: Tilastokeskus ja EK

Metsä-, kone- ja metallituoteteollisuuden lasku painaa

TEOLLISUUDEN KIINTEÄT INVESTOINNIT JA SUUNNITELMAT

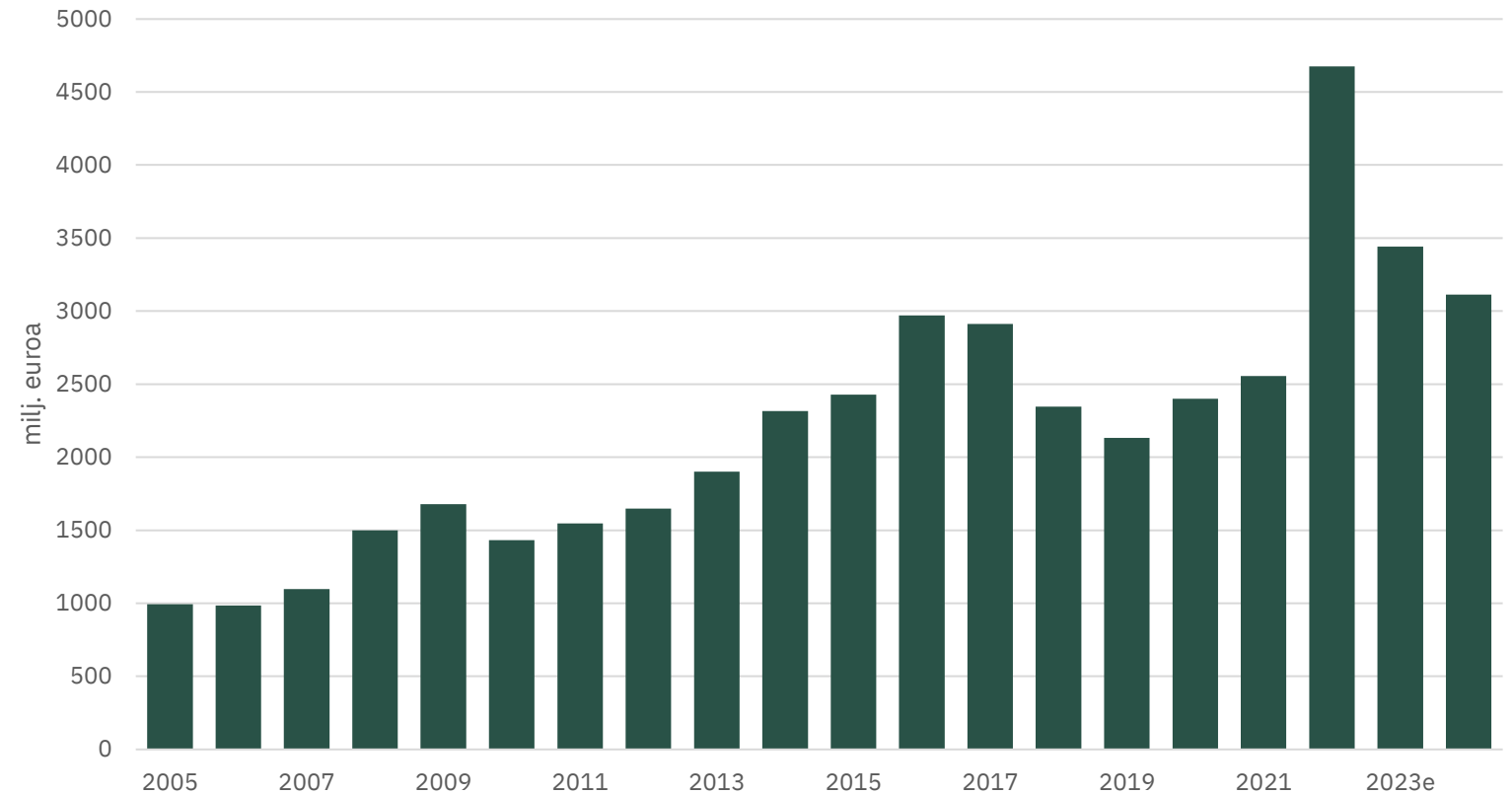
v. 2022–2024, milj. euroa (käyvin hinnoin) ja muutosprosentit

	2022	2023	2024	22–23 %	23–24 %
Elintarviketeollisuus	529	607	646	14,9	6,5
Metsäteollisuus	1 034	852	316	-17,6	-62,9
Kemianteollisuus	920	1 311	1 589	42,4	21,3
Rakennustuoteteollisuus	142	187	219	31,5	17,1
Teknologioteollisuus	1 638	1 733	1 713	5,8	-1,2
- metallien jalostus	296	337	359	13,8	6,7
- kone- ja metallituoteteollisuus	901	937	818	4,0	-12,8
- elektroniikka- ja sähköteollisuus	441	460	536	4,1	16,6
Muu teollisuus	191	212	313	10,7	47,9
Tehdasteollisuus	4 455	4 903	4 798	10,1	-2,1
Energiateollisuus	4 676	3 442	3 113	-26,4	-9,6
Tehdasteollisuus ja energiateollisuus yhteensä	9 131	8 344	7 911	-8,6	-5,2



Energiateollisuudessa laskua huippuvuoden 2022 päätteeksi

Energia-alan investoinnit käyvin hinnoin, milj. euroa

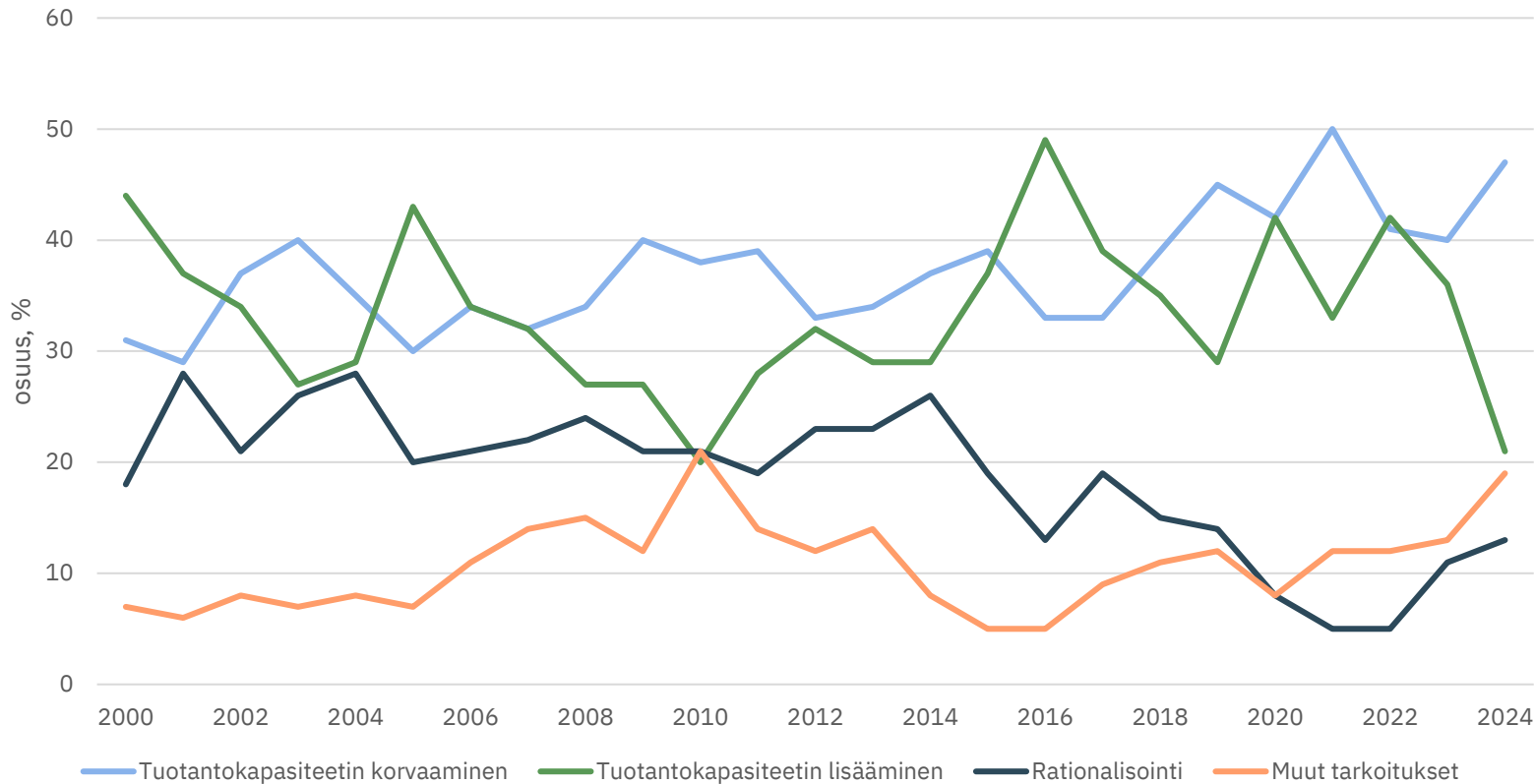


Lähteet: Tilastokeskus ja EK:n Investointitiedustelu

Entistä harvempi investointi kohdistuu tuotannon laajentamiseen



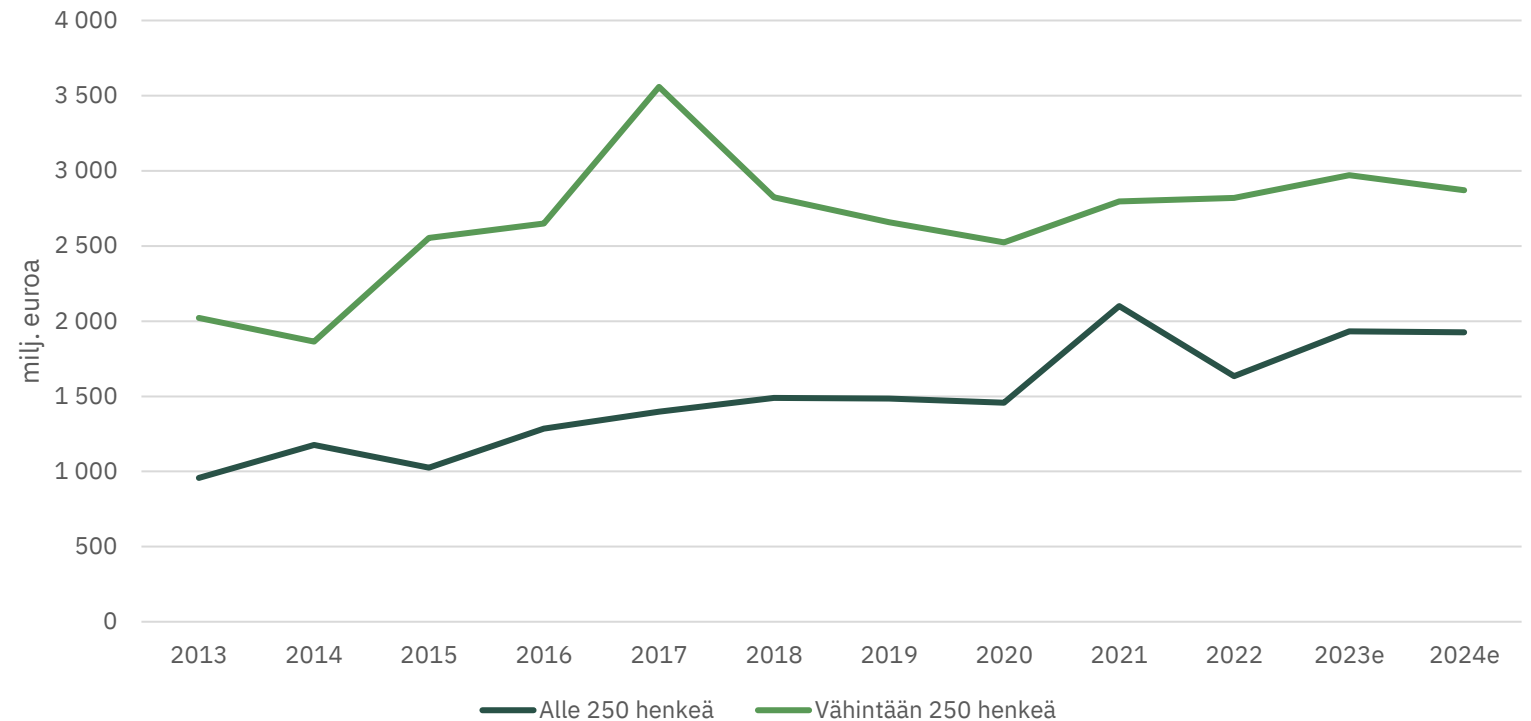
Kiinteiden investointien tarkoitus



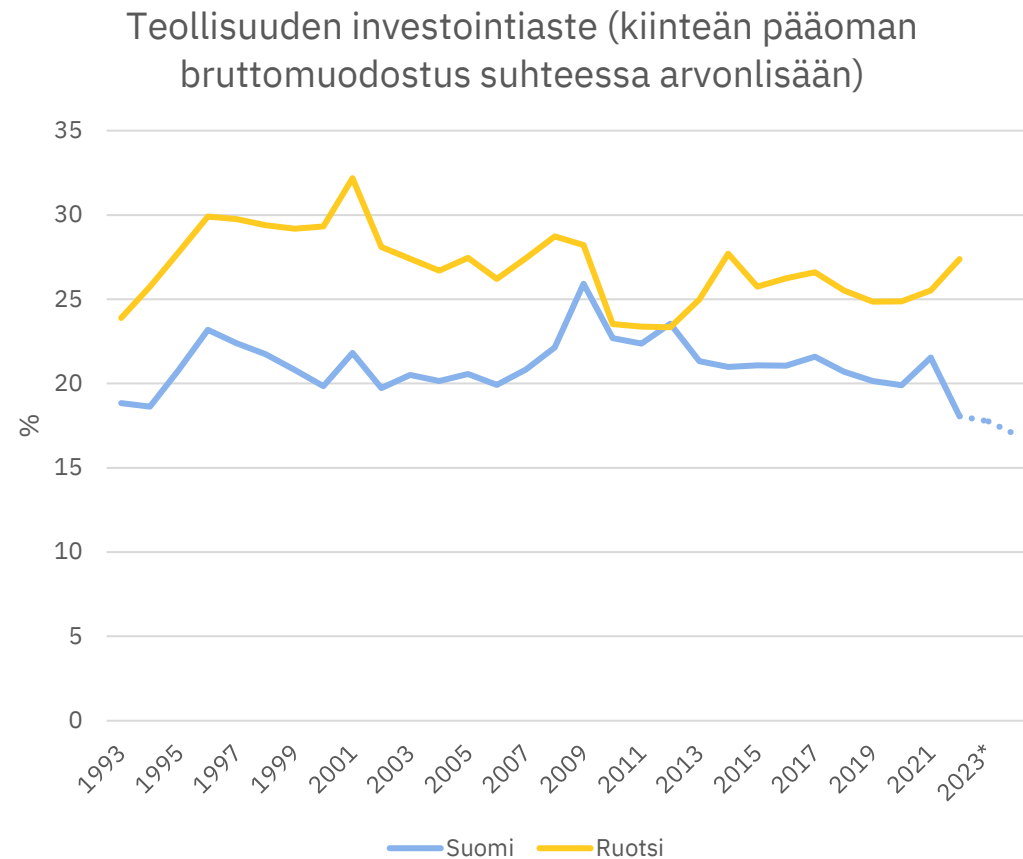


Sekä isojen että pienten yritysten investoinnit vaakalennossa

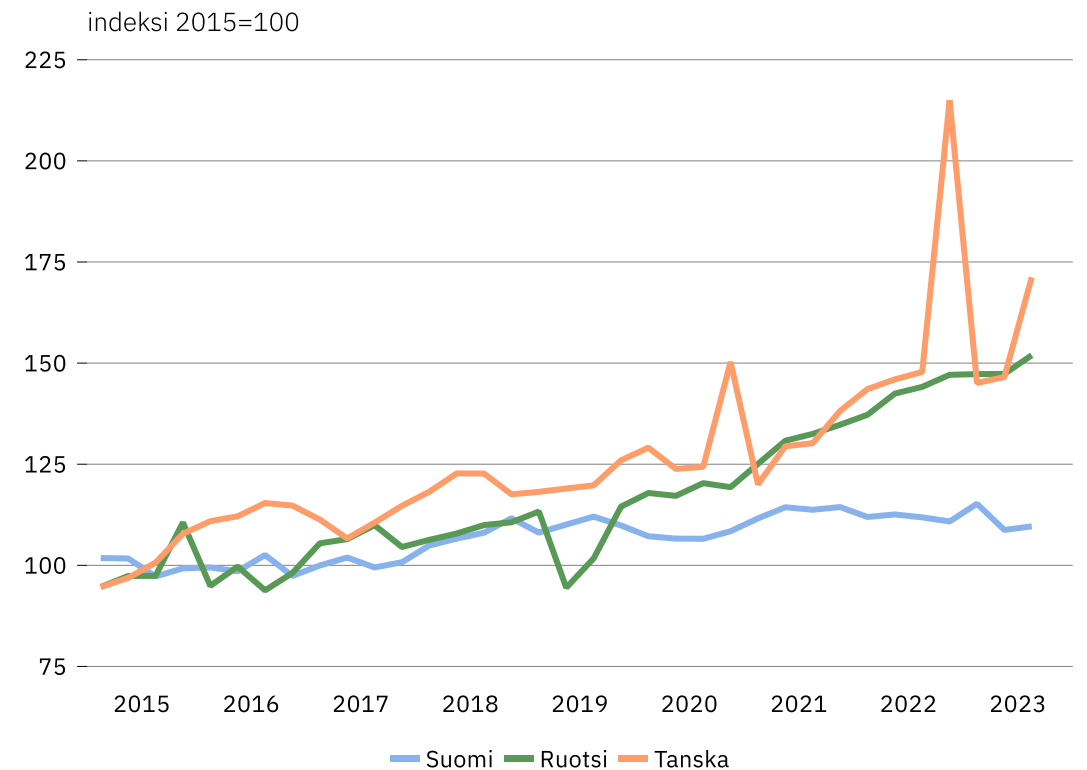
Tehdasteollisuuden kiinteät investoinnit
suuruusluokittain



Suomella on paljon potentiaalia investointien suhteen verrattuna verrokkeihin



Investoinnit henkisiin omaisuustuotteisiin



Lähteet: Eurostat, EK ja Macrobond

Lähde: SCB, Tilastokeskus, EK investointitiedustelu

Yhteenveto

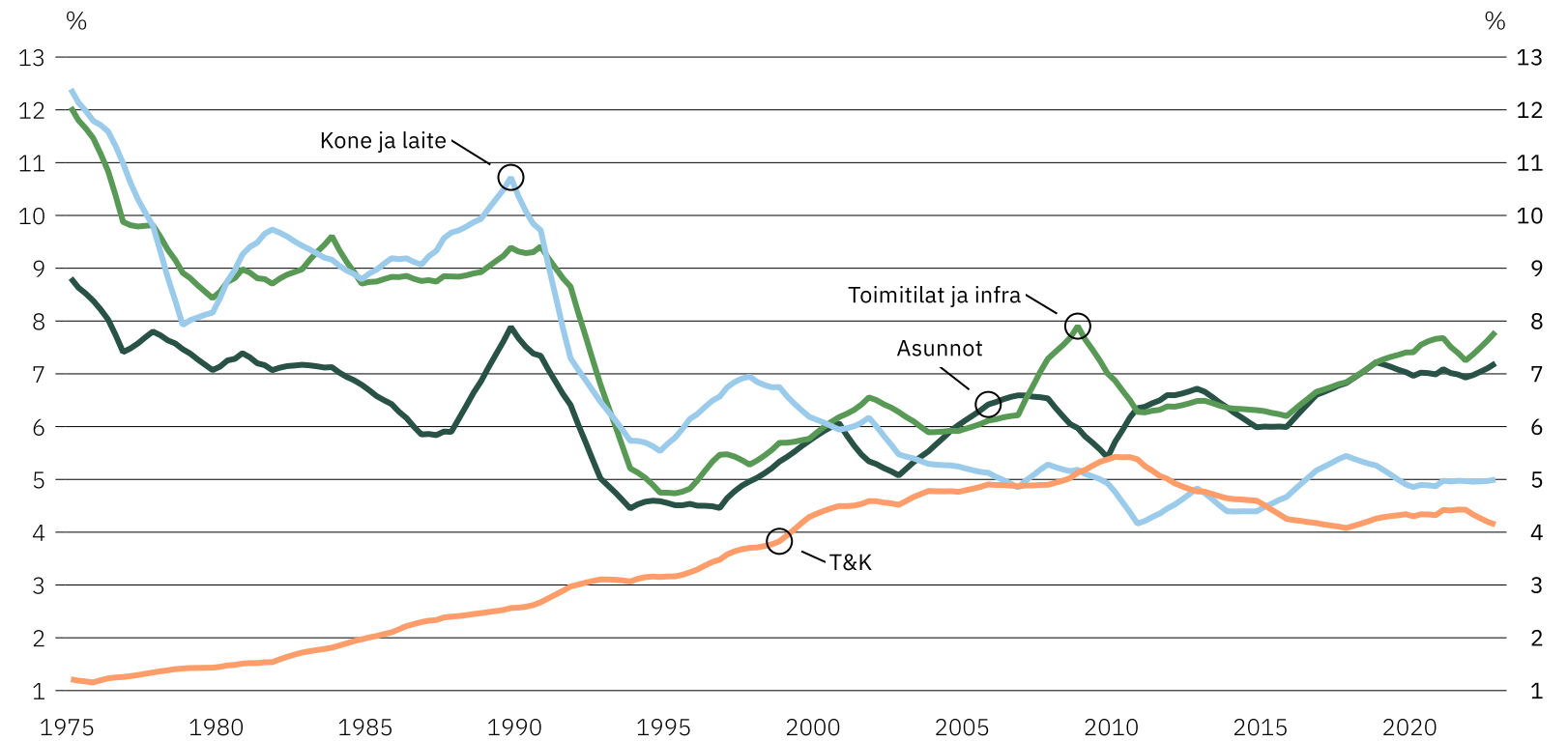
- Investointiaikomukset aiemmin arvioituja heikommät
- Teollisuuden kiinteät investoinnit vähenemässä -2 % ja aineettomat investoinnit noin -1 % tänä vuonna
- Myös palvelualoilla sekä kaupassa investointiaikomukset laskussa, saldoluvut -2 ja -6
- Teollisuuden investointiaste kääntynyt laskuun investointien vähyyden ja tietojen tarkentumisen seurauksena
- Metsä-, kone- ja metallituoteteollisuuden lasku painaa kiinteitä investointeja
- Energiateollisuuden kiinteissä investoinneissa laskua huippuvuoden 2022 päätteeksi
- Entistä pienempi osuus (21 %) investoinneista kohdistuu tuotannon laajentumiseen
- Erityisesti alle 250 henkeä työllistävien pk-yritysten investointiaikomukset selvästi aiempaa heikommät
- Teollisuuden investointiaste on laskemassa huolestuttavalla tavalla ja jäämässä kauas taakse esimerkiksi Ruotsin tasosta.

Lisämateriaalia



Investoinnit painottuneet rakennuksiin eikä tuotantoon

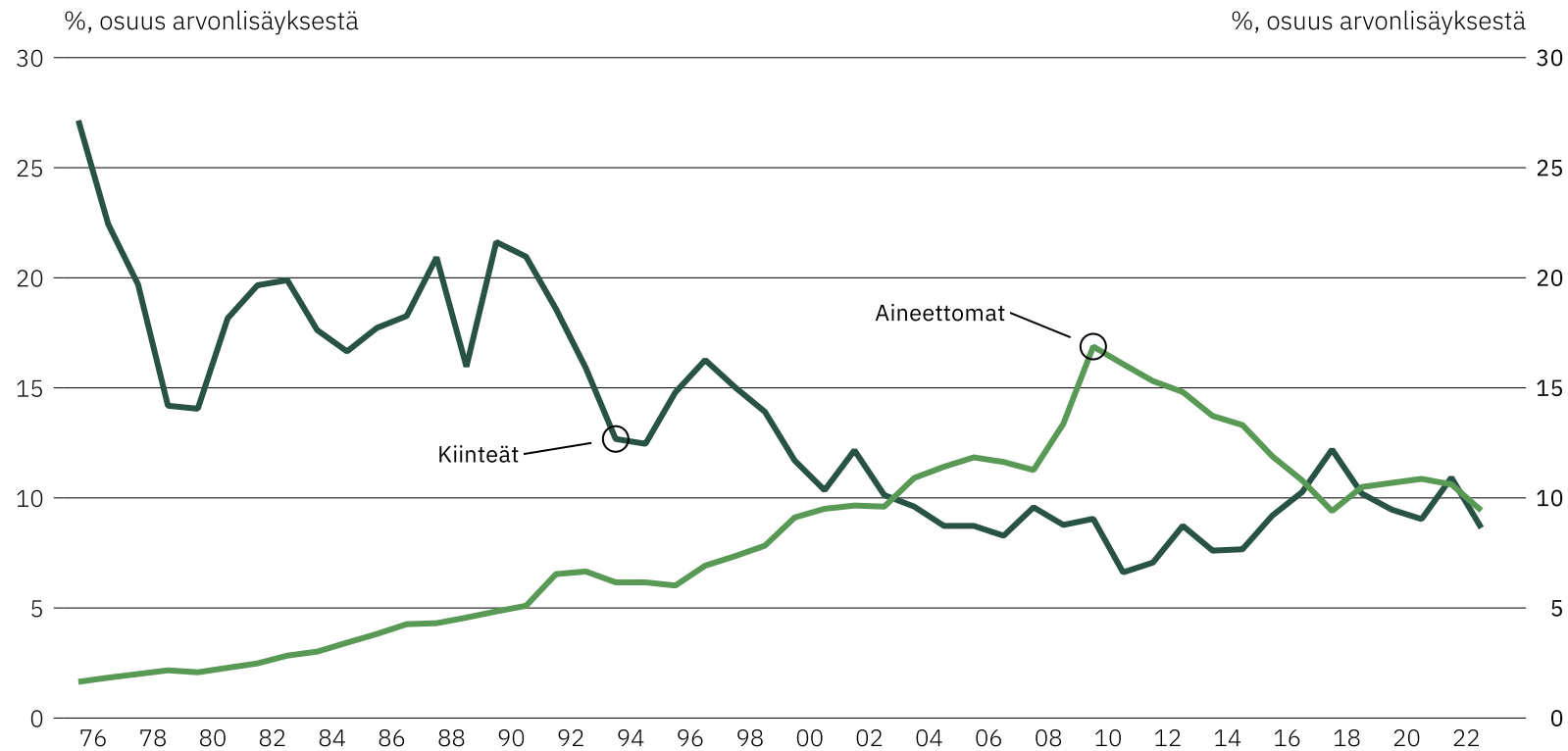
Investointiaste investointityypeittäin



Lähde: StatFin, EK ja Macrobond

Teollisuudessa aineettomat ja kiinteät investoinnit yhtä suuret

Teollisuuden investointiaste

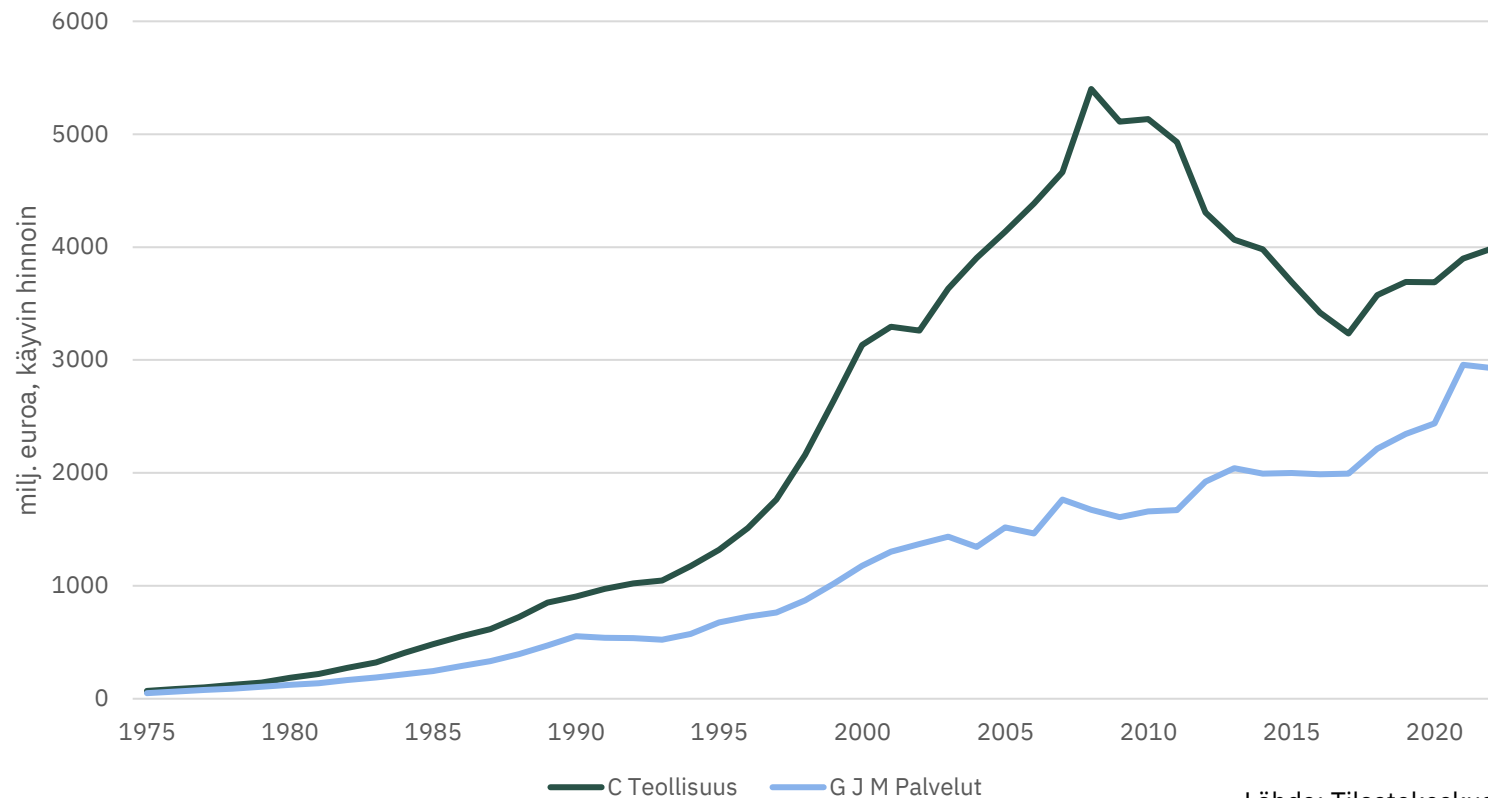


Lähde: StatFin, EK ja Macrobond



Palvelualoilla aineettomat investoinnit nousseet ripeästi

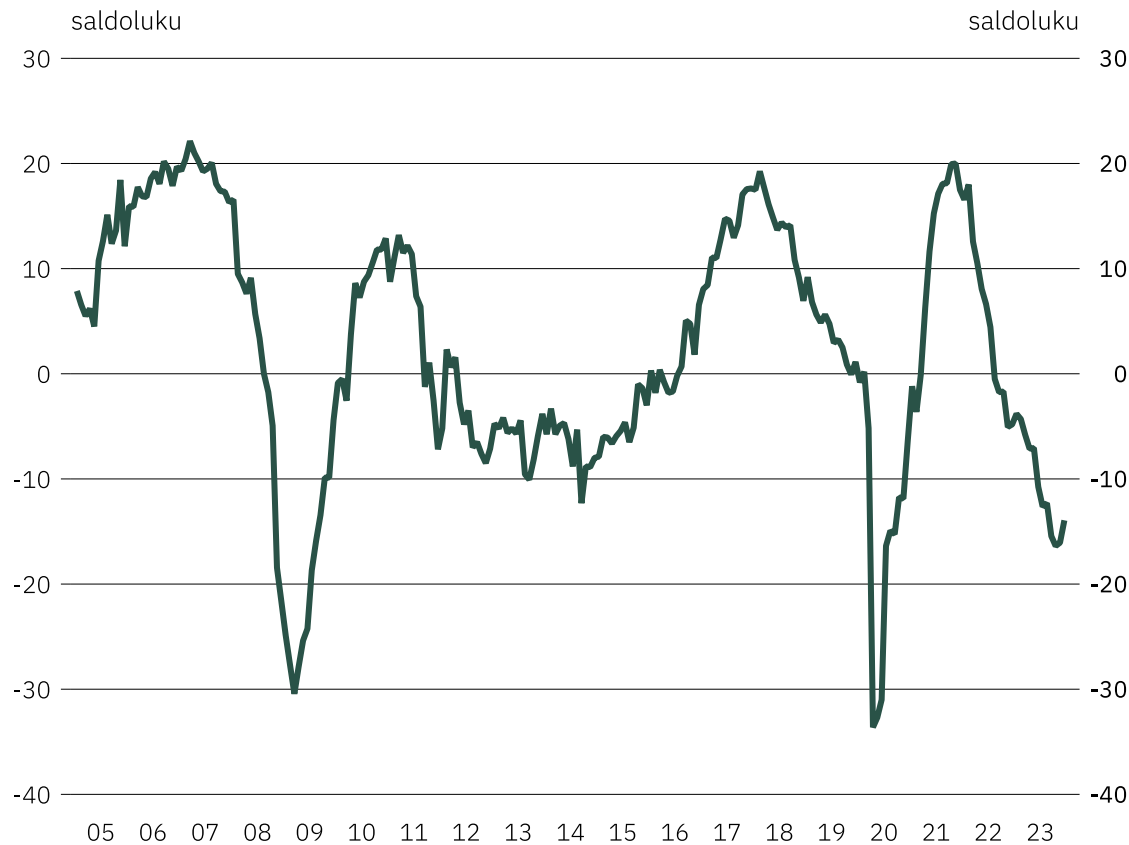
Investoinnit henkisiin omaisuustuotteisiin



Lähde: Tilastokeskus

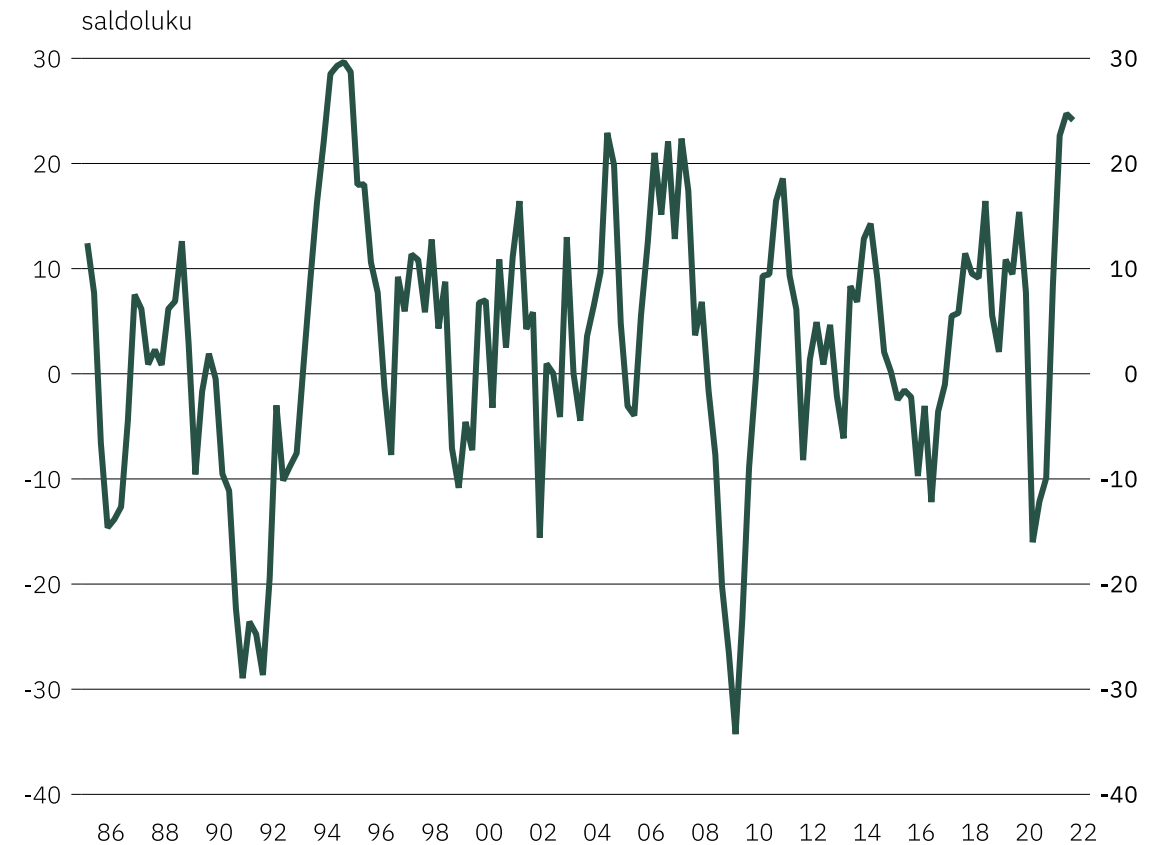
Talouden lyhyen aikavälin heikkous heijastuu investointeihin

Elinkeinoelämän luottamus Suomessa



Lähde: EK ja Macrobond

Teollisuuden investoinnit vuoden kuluttua



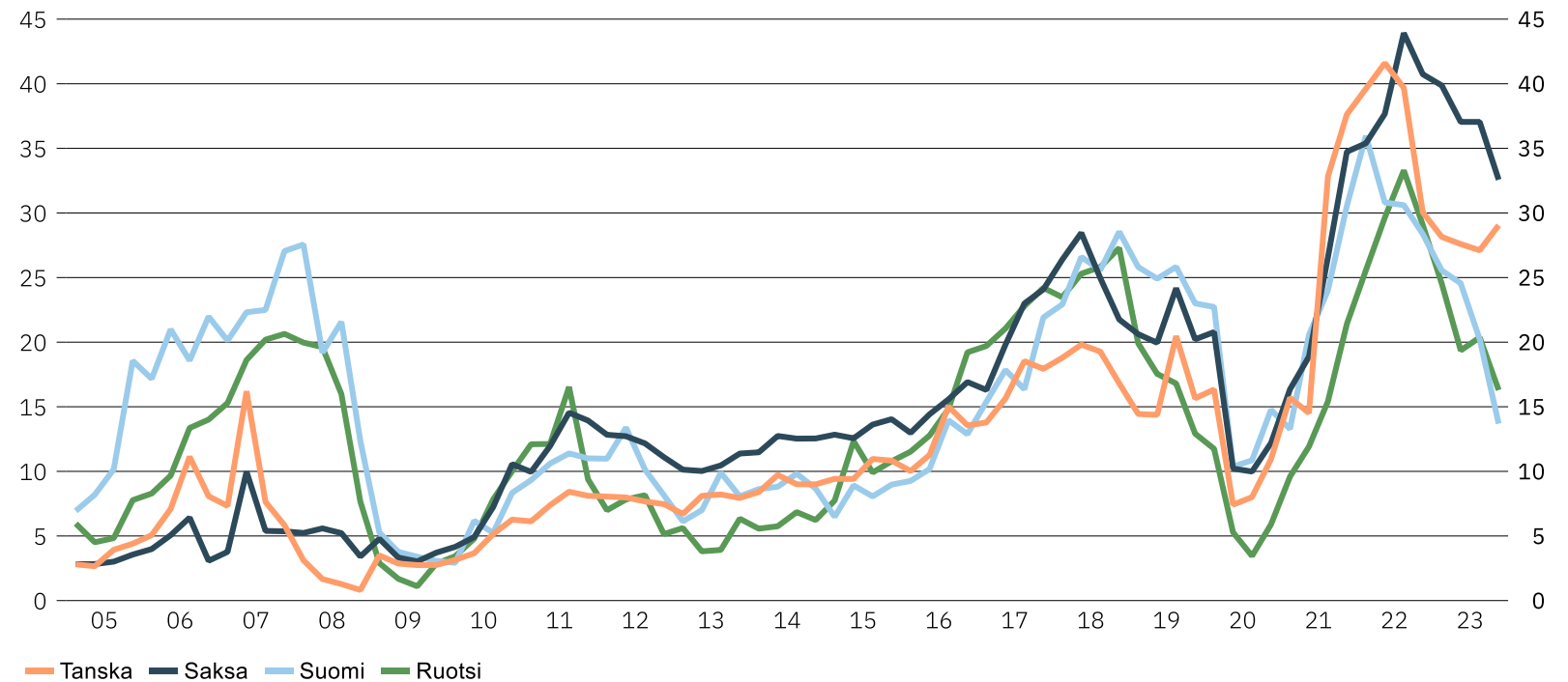
Lähde: , EK ja Macrobond



Työvoimapula isoin kasvun este, miten Suomi pärjää kilpailussa?

Ammattityövoiman puute

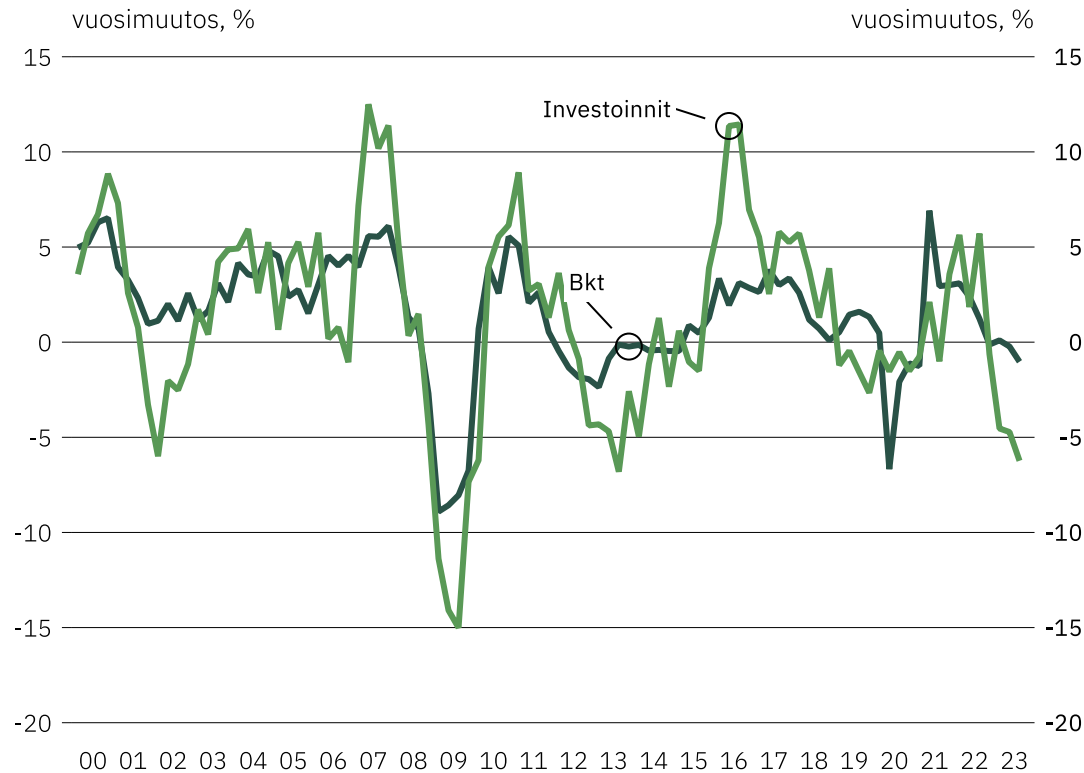
Kausitasoitettu saldoluku (teollisuus, rakentaminen ja palvelut)



Lähde: DG ECFIN, EK ja Macrobond

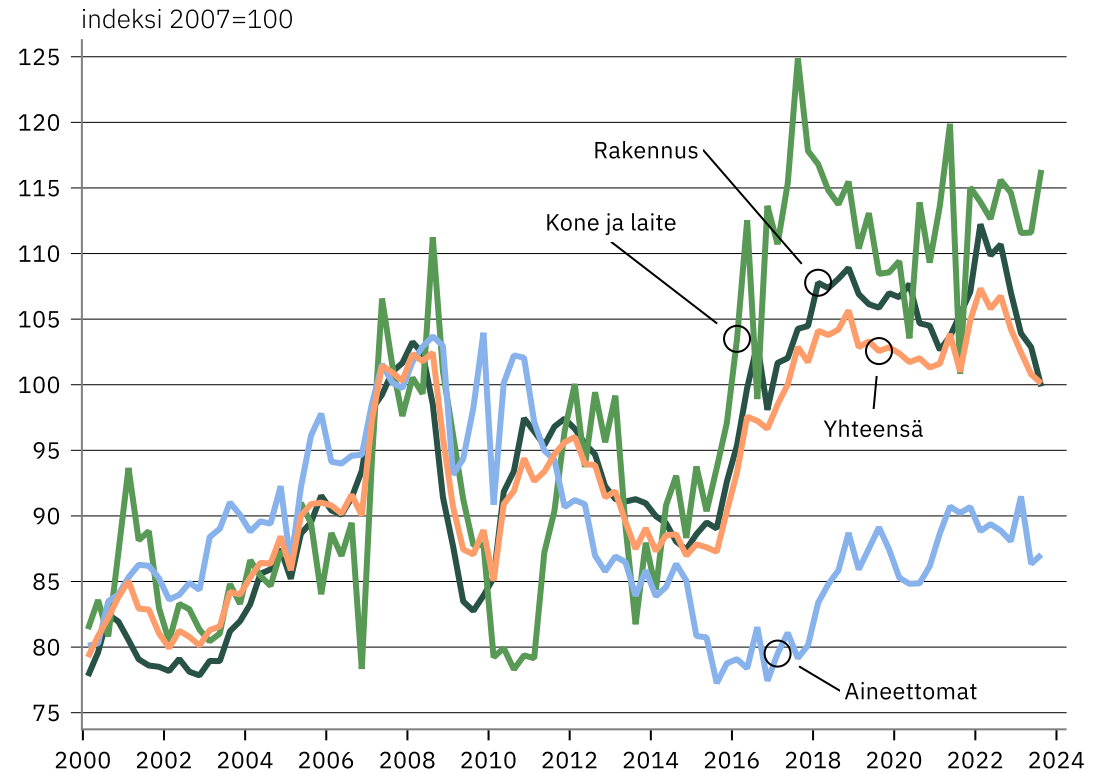
Kiinteät investoinnit supistuvat rakennusinvestointien vähentyessä

Suomen BKT ja investoinnit



Lähde: StatFin, EK ja Macrobond

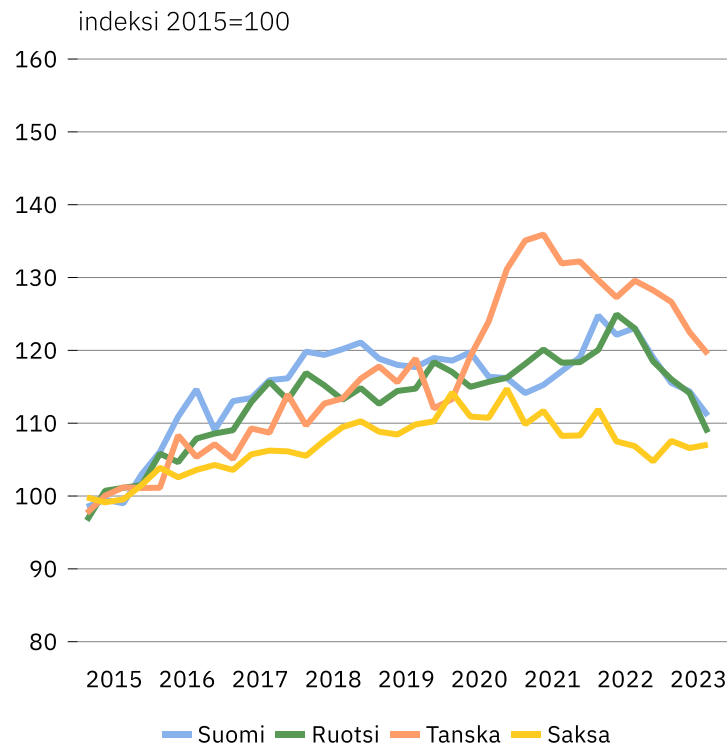
Investoinnit



Lähteet: StatFin, EK ja Macrobond

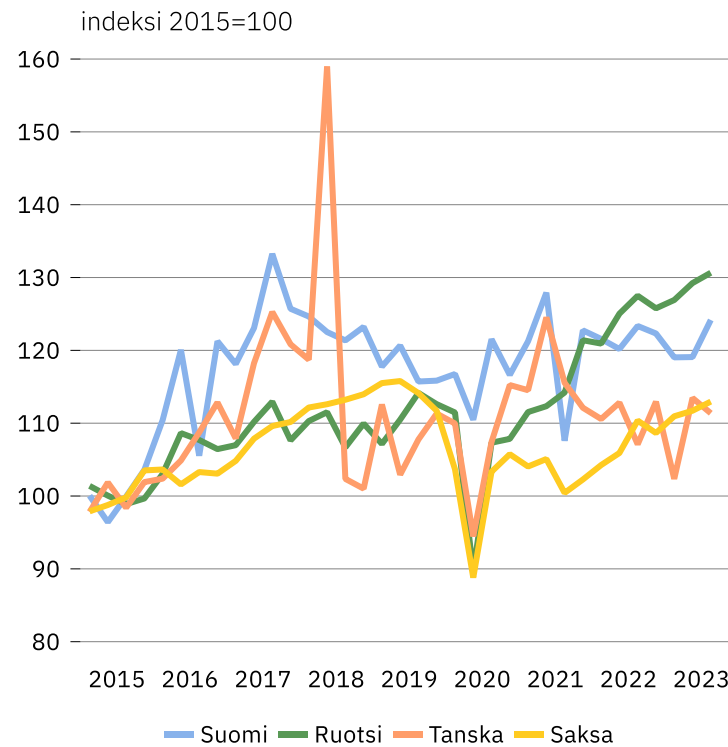
Aineettomat investoinnit Suomen heikkous

Rakennusinvestoinnit



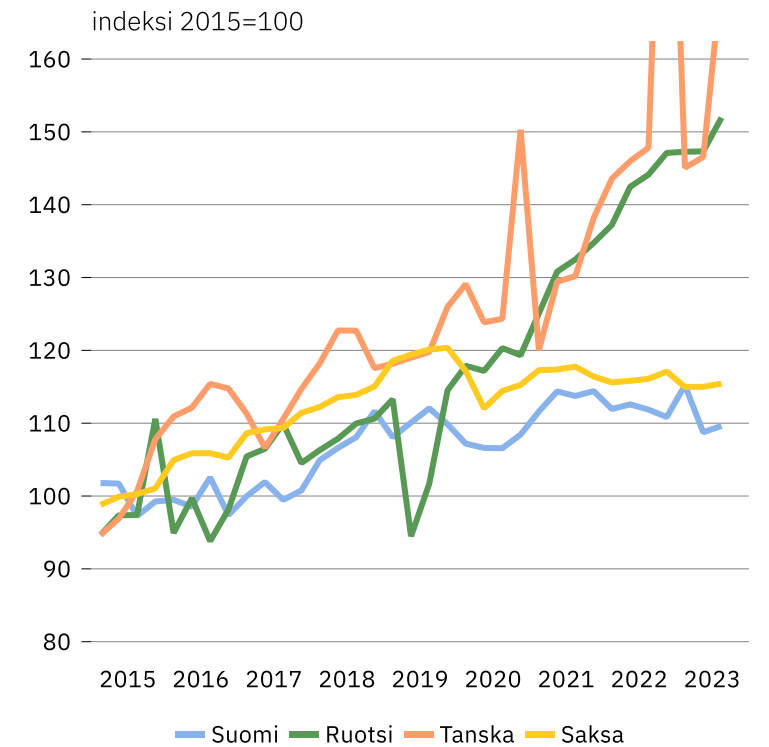
Lähteet: Eurostat, EK ja Macrobond

Kone- ja laiteinvestoinnit



Lähteet: Eurostat, EK ja Macrobond

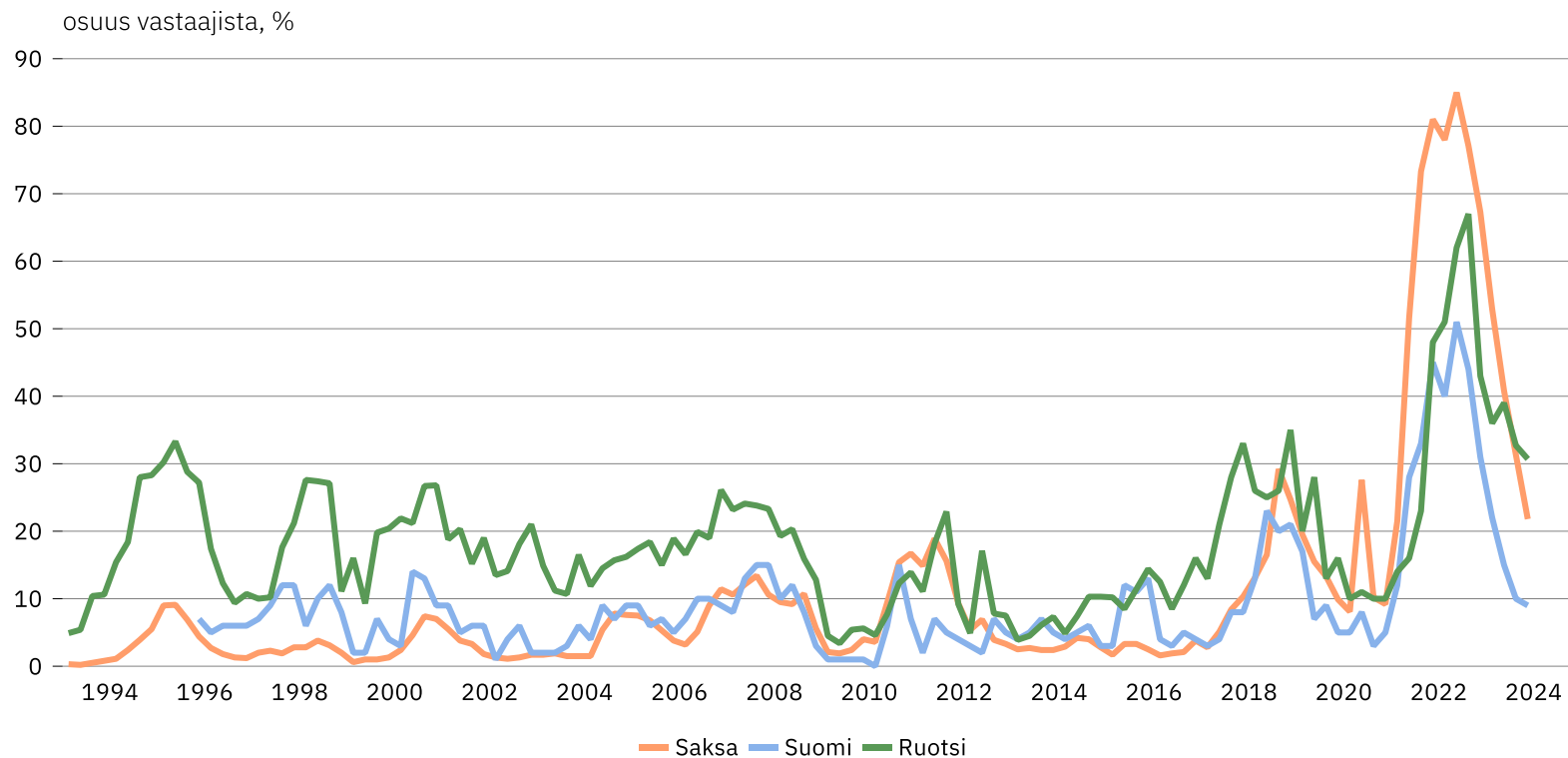
Investoinnit henkisiin omaisuustuotteisiin



Lähteet: Eurostat, EK ja Macrobond

Teollisuudessa pula materiaaleista on helpottanut

Pula kapasiteetista ja/tai materiaaleista teollisuudessa



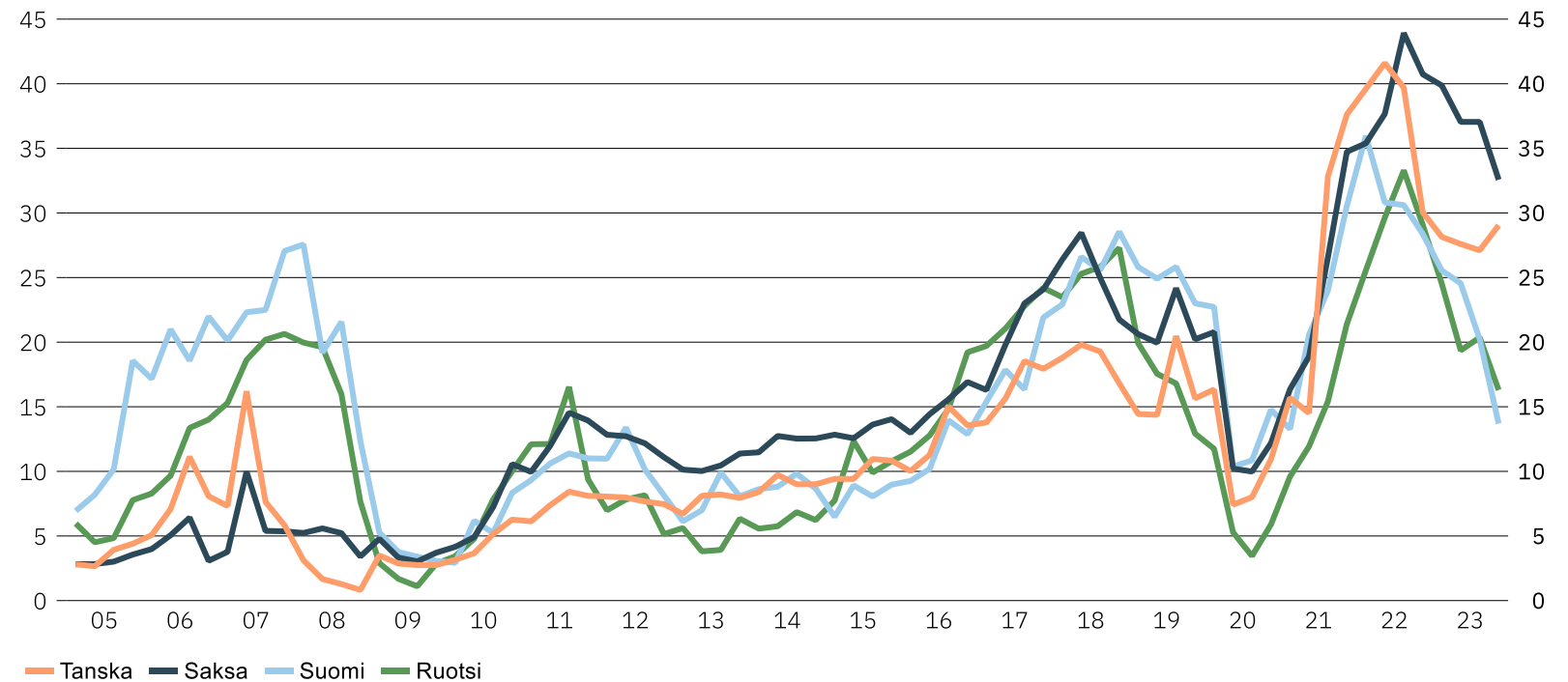
Lähteet: DG ECFIN, EK ja Macrobond



Työvoimasta on pulaa kaikkialla Euroopassa

Ammattityövoiman puute

Kausitasoitettu saldoluku (teollisuus, rakentaminen ja palvelut)



Lähde: DG ECFIN, EK ja Macrobond

Investointien esteinä lupaprosessien hitaus, heikko ennakoitavuus ja raskas byrokratia

1

Yksi asiointikanava, yksi hakemus, yksi valitusmahdollisuus (1 + 1 + 1)

2

Rajataan viranomaisten keskinäisiä valitusoikeuksia ja tehostetaan valitusten käsittelyä

3

Sujuvoitetaan rakentamista hankekaavoitusta tehostamalla

4

Yksinkertaistetaan ja sujuvoitetaan lupamenettelyjä keventämistoimia unohtamatta

5

Tehdään yrityksestä lupakäsittelyn asiakas

Lähde: EK Investoinnit liikkeelle 15.6.2022

Muita huomioita

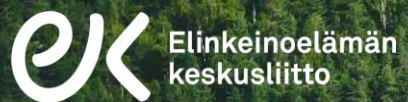
- Vihreä siirtymä ja digitalisaatio nyt investointien ajureina
- NATO-jäsenyys lisää investointiympäristön turvallisuutta
- Mihin katse? (BoF & EIB Conference 25.4.2022)*
 - Työn tarjontareformit
 - Työperäinen maahanmuutto
 - Kilpailukyky
 - Jne.

*Investment in times of uncertainty and unknowns

<https://events.eib.org/event/32de1a9e-8af5-4c2a-a6c9-f2346b007d57/websitePage:a20b9a0f-1b3e-4392-8a93-bb87ea0eb9c6>



Johtaja Sami Pakarinen
puh. 050 343 4337
X: @SaPakarinen



Elinkeinoelämän
keskusliitto