

# Ulkomaankauppa Yhdysvaltojen kanssa



## AVAINLUKUJA

### YRITYKSET

**267**

Suomalaisella yrityksellä  
tytäryhtiö Yhdysvalloissa, 2021

**29 mrd. €**

Suomalaisten tytäryhtiöiden  
liikevaihto Yhdysvalloissa, 2021

**39 565**

Suomalaisten tytäryhtiöiden  
henkilöstön lukumäärä Yhdysvalloissa,  
2021

**710**

Yhdysvaltalaisella yrityksellä  
tytäryhtiö Suomessa, 2021

**14,5 mrd. €**

Yhdysvaltalaisten tytäryritysten  
liikevaihto Suomessa, 2021

**26 920**

Yhdysvaltalaisten tytäryhtiöiden  
henkilöstön lukumäärä Suomessa, 2021

### VIENTI

**3. tärkein**

Tavaravientimaa Suomelle, 2022

**7,8 mrd. € (9,5 %)**

Tavaraviennin arvo USA:an, 2022  
(Osuus Suomen tavaraviennistä)

**1. tärkein**

Palveluvientimaa Suomelle, 2022

**6,5 mrd. € (20 %)**

Palveluviennin arvo Yhdysvaltoihin,  
2022, (Osuus Suomen  
palveluviennistä)

**Pennsylvania**

Suomelle keskeisin tavaraviennin  
osavaltio Yhdysvalloissa, muut  
**Maryland, Kalifornia, Illinois ja  
New Jersey**, 2021

**65 %**

EK:n vientibarometriin vastanneista  
yli 100 milj. € liikevaihdon  
suomalaisyrityksistä uskoo IRA:n  
vaikeuttavan vientiä USA:ssa, 2023

### TUONTI

**7. tärkein**

Tavaratuontimaa Suomelle, 2022

**4,2 mrd. € (4,5 %)**

Tavaratuonnin arvo USA:sta, 2022  
(Osuus Suomen tavaratuonnista)

**3. Tärkein**

Palvelutuontimaa Suomelle, 2022

**3,0 mrd. € (8 %)**

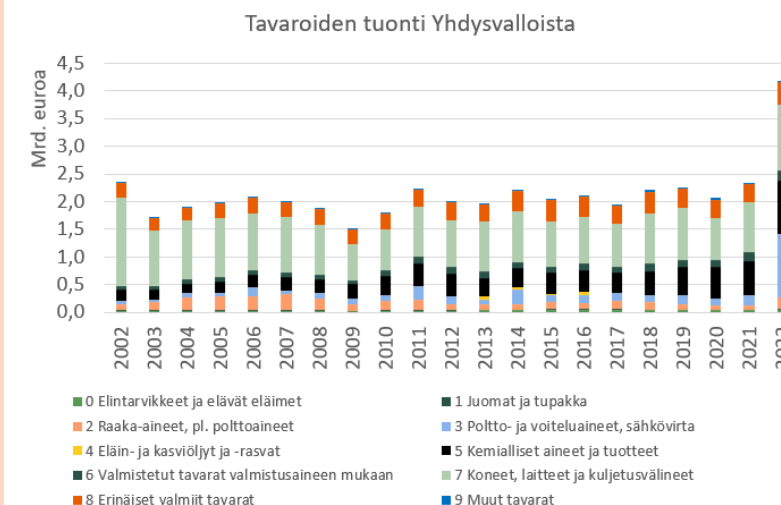
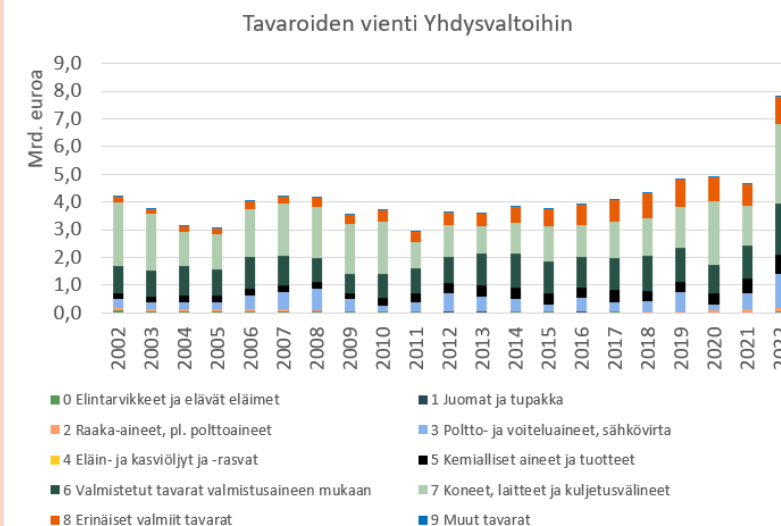
Palvelutuonnin arvo Yhdysvalloista,  
2022, (Osuus Suomen  
palvelutuonnista)

**Texas**

Suomelle keskeisin tavaratuonnin  
osavaltio Yhdysvalloissa, muut  
**Kalifornia, Georgia, Illinois ja  
Wisconsin**, 2021

**+3,6 mrd. €**

Suomen ja Yhdysvaltojen välisen  
kauppataseen (tavarat) ylijäämä,  
2022



**Lähteet:** *Tilastokeskus (I), Tilastokeskus (II),  
Tilastokeskus (III), Tulli, Amcham Finland, EK*



# Taloussuhteet Yhdysvaltojen kanssa



## AVAINLUKUJA

### MATKAILU

**271 330 (5.)**

Yhdysvaltojen matkailuun liittyvät yöpymiset Suomessa (Sijoitus maittain), 2022

**Saksa 580 713 (1.)**

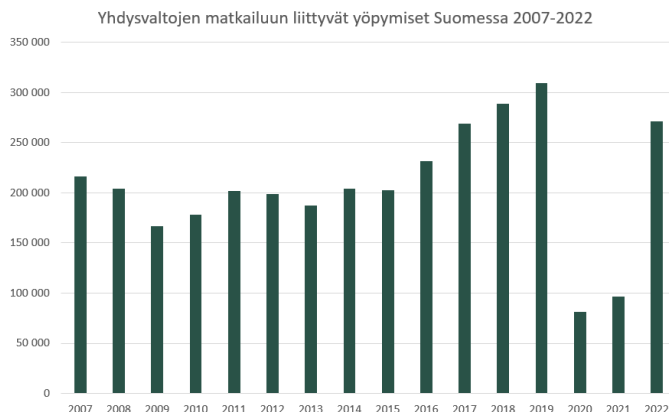
**Britannia 507 660 (2.)**

**Ruotsi 467 878 (3.)**

**Ranska 333 250 (4.)**

**-12 %**

Vähemmän vuonna 2022 verrattuna ennen koronapandemiaa edeltänyttä tasoa vuonna 2019. Kasvua kuitenkin **+181 %** vuodesta 2021.



### SIJOITUKSET

**14 mrd. € (18 %)**

Yhdysvaltojen suorat sijoitukset Suomeen\* (Osuus kaikista n. 80 mrd. € suorista sijoituksista Suomeen), 2022

**5,4 mrd. € (4 %)**

Suomen suorat sijoitukset Yhdysvaltoihin\*\* (Osuus kaikista n. 130 mrd. € suorista sijoituksista ulkomaille), 2022

\*Perimmäisen sijoittajamaan mukaan

\*\*Välittömän sijoittajamaan mukaan

### YHTEISTYÖSOPIMUKSET

Suomen solmimat yhteistyösopimukset Yhdysvalloissa osavaltioittain, 2023

**Maine**  
**Michigan**  
**Minnesota**  
**Washington**  
**Colorado**  
**Texas**

Painopistealueina mm. bio- ja metsäteollisuus, liikenne- ja akkuteollisuus, teknologiateollisuus, sekä avaruus-, ilmailu- ja puolustusteollisuus

### PÖRSSIYHTIÖT

Yhdysvallat ja sen lähialueet muodostavat ison osuuden monen pörssiyrityksen myynnistä

OMXH25-yhtiöt, jotka ovat julkistaneet Yhdysvaltojen, Pohjois-Amerikan tai Amerikoiden osuuden liikevaihdostaan

	Kokonaisliikevaihto 2022, milj. euroa	Yhtiön ilmoittama maantieteellinen alue	Alueen osuus kokonaisliikevaihdosta, %
Qt Group	155	Pohjois-Amerikka	39,6
Cargotec	4 089	Amerikat (Yhdysvallat ja Brasilia)	36,1
Konecranes	3 365	Amerikan alue	35,7
Wärtsilä	5 842	Amerikka	35,3
Nokia	24 911	Pohjois-Amerikka	33,7
Huhtamäki	4 479	Yhdysvallat	32,6
Outokumpu	9 494	Pohjois-Amerikka	29,9
SSAB	12 434	Amerikat	25,0
Orion	1 341	Pohjois-Amerikka	25,0
Metso Outotec	5 295	Pohjois- ja Väli-Amerikka	22,9
Valmet	5 074	Pohjois-Amerikka	20,9
MetsäBoard	2 480	Yhdysvallat	20,7
Kone	10 907	Amerikka	20,5
Nokian Renkaat	1 776	Amerikka	17,7
UPM	11 720	Pohjois-Amerikka	15,0

LÄHDE: YHTIÖIDEN RAPORTIT 2022 (Kauppalehti, 2023)

**Lähteet:** *Tilastokeskus (IV), Tilastokeskus (V), Tilastokeskus (VI), KL (I), KL (II), KL (III)*

