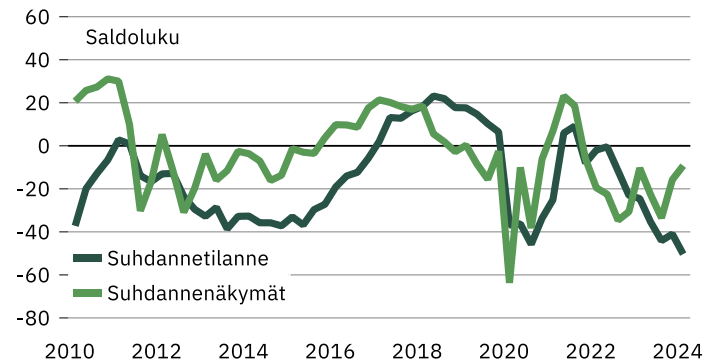


Uusimaa

Suhdannebarometri

- Yritysten suhdannetilannearviot heikkenivät vuoden 2024 alkukuukausina matalalle tasolle.
- Tuotanto/myynti vähenee ja henkilökunnan määrä supistuu.
- Riittämätön kysyntä on yleinen ongelma – myös lakot häirtäsivät toimintaa.
- Suhdanneodotukset ovat hienoisesti miinuksella, saldoluku -9.

Suhdanteet



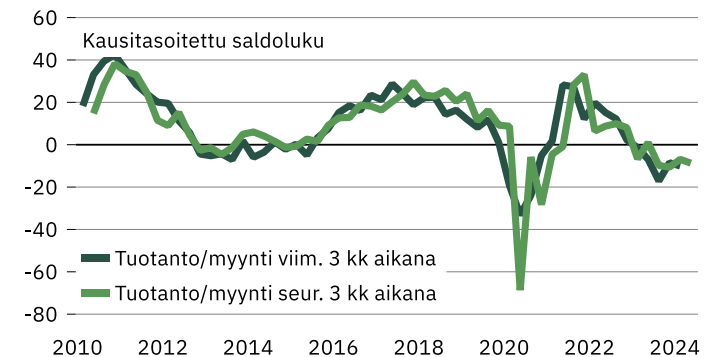
Uudenmaan yritykset arvioivat suhdannetilanteen huhtikuussa 2024 selvästi tavanomaista vaisummaksi, saldoluku -50. Tammikuussa tehdyssä tiedustelussa vastaava saldoluku oli -42.

Lähikuukausien suhdannenäkymät ovat hivenerä miinuksella, saldoluku -9 (tammikuussa -15). Suhdanteiden pikaista paranemista ennakoitiin huhtikuussa 11 % alueen vastaajista ja tilanteen heikkenemistä odotti 20 % yrityksistä. Uudenmaan suhdannekuva on lähellä koko maan keskiarvoa.

Tuotanto- ja myyntimäärät vähenivät hienoisesti tammi-maaliskuun aikana. Tuotannon ennakoitaan vähenevän kausivaihtelu huomioiden lähikuukausina. Henkilökunnan määrän arvioidaan supistuneen hienoisesti tammi-maaliskuun aikana. Henkilökunnan määrän ennakoitaan vähenevän myös hieman lähikuukausina.

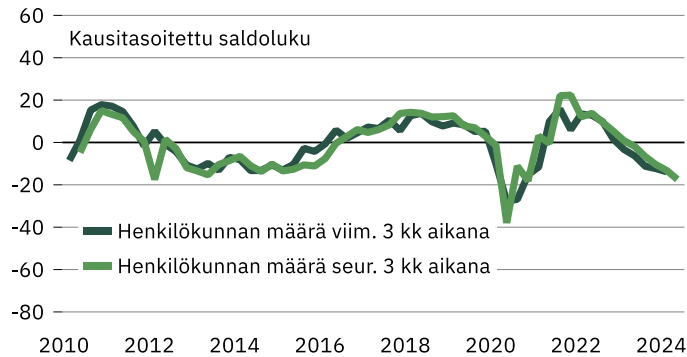
Heikko kysyntä oli huhtikuussa yleisin tuotannon kasvun este peräti 60 %:n osuudella. Puute ammattityövoimasta oli ongelmana 11 %:lla vastaajista. Kannattavuuden arvioidaan huonontuneen melko yleisesti vuodentakaiseen verrattuna.

Tuotanto/myyntikehitys



Uusimaa

Henkilöstökehitys



Yrityksiä 378
Henkilökunta 130886.3

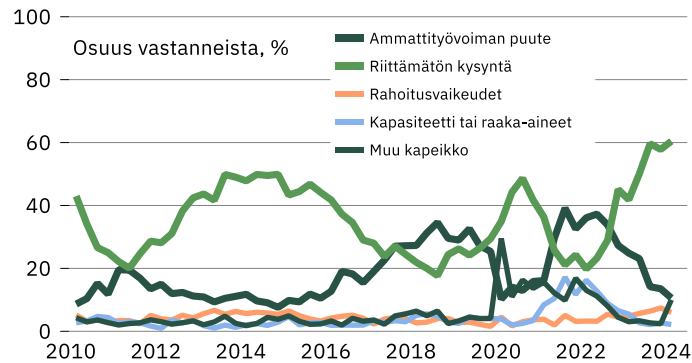
Tuotannon määrä viimeisen kolmen kuukauden aikana 16
Tuotannon määrä viimeisen kolmen kk aikana vuodentakaiseen verrattuna 19
Tuotannon määrän odotetaan olevan seuraavan kolmen kuukauden aikana 23

Henkilökunnan määrä viimeisen kolmen kuukauden aikana 10
Henkilökunnan määrän odotetaan olevan seuraavan kolmen kk:n aikana 11

Tuotannon kasvun esteet 78
Kapeikkona ammattityövoiman puute (kaikista vastaajista) 11
puute kapasiteetista tai materiaaleista 2
riittämätön kysyntä 60
rahoitusvaikeudet 6
muu tuotantokapeikko 10

Suhdannetilanteen arvioidaan olevan tällä hetkellä 3
Suhdannenäkymien odotetaan lähitulevaisuudessa paranevan/huononevan 11

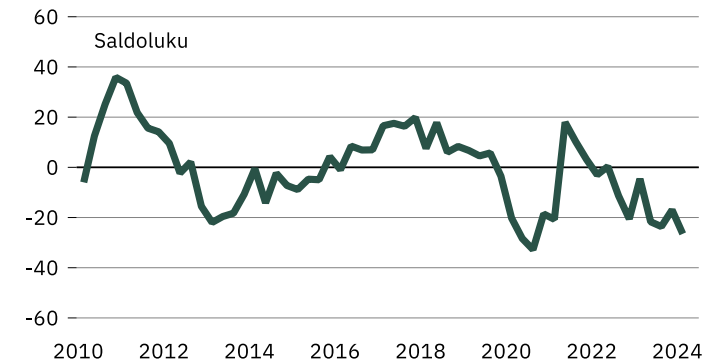
Kasvun esteet



Vastausten prosenttijakaumat
Suurempi/kyllä Yhtä suuri Pienempi Saldoluku

	Suurempi/kyllä	Yhtä suuri	Pienempi	Saldoluku
Tuotannon määrä viimeisen kolmen kuukauden aikana	16	49	35	-19
Tuotannon määrä viimeisen kolmen kk aikana vuodentakaiseen verrattuna	19	32	49	-30
Tuotannon määrän odotetaan olevan seuraavan kolmen kuukauden aikana	23	56	21	2
Henkilökunnan määrä viimeisen kolmen kuukauden aikana	10	64	26	-16
Henkilökunnan määrän odotetaan olevan seuraavan kolmen kk:n aikana	11	69	20	-9
Tuotannon kasvun esteet	78			78
Kapeikkona ammattityövoiman puute (kaikista vastaajista)	11			11
puute kapasiteetista tai materiaaleista	2			2
riittämätön kysyntä	60			60
rahoitusvaikeudet	6			6
muu tuotantokapeikko	10			10
Suhdannetilanteen arvioidaan olevan tällä hetkellä	3	44	53	-50
Suhdannenäkymien odotetaan lähitulevaisuudessa paranevan/huononevan	11	69	20	-9

Kannattavuus edelliseen vuoteen verrattuna



Katsaus perustuu Elinkeinoelämän keskusliiton EK:n huhtikuussa 2024 tekemään suhdannetiedusteluun. Tuloksissa on laskettu yhteen teollisuus, rakentaminen ja palvelut.

Aluekatsauksen tuloksia ei ole koko maan Suhdannebarometrituloksista poiketen painotettu, eli kaikki yritykset saavat yhtä suuren painoarvon. Tiedustelu on osa EU:n harmonisoitua suhdannekyselyjärjestelmää.

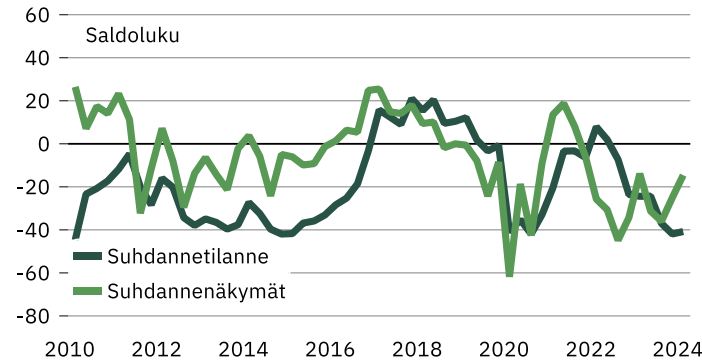
Lisätietoja: Ekonomisti Jouko Kangasniemi, puh. 040 5518136
<https://ek.fi/tavoitteemme/talospoliitiikka/suhdannetiedustelut/>

Lounais-Suomi

Suhdannebarometri

- Suhdannetilanne pysyi vaisuna vuoden 2024 alussa.
- Tuotanto- ja myyntimäärät pienentyivät.
- Kysynnän heikkous on yleistä, ammattityövoimapula on lieventynyt.
- Suhdanneodotukset ovat viime kuukausien kohentumisesta huolimatta yhä mollivoittoiset, saldoluku -14.

Suhdanteet



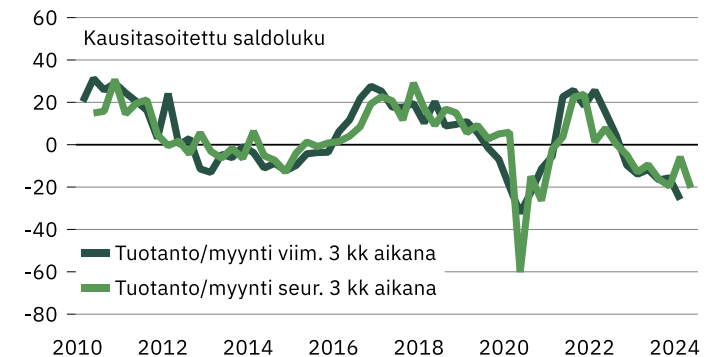
Lounais-Suomen yritysten suhdannetilannearviot olivat huhtikuussa 2024 selvästi normaalia heikompia, saldoluku -41. Tammikuussa tehdyssä tiedustelussa vastaava saldoluku oli myös -41.

Lähikuukausien suhdanneodotukset ovat hienoisesti miinuksella, saldoluku -14 (tammikuussa -25). Suhdanteiden nopeahkoa paranemista ennakoi huhtikuussa 15 % yrityksistä ja 29 % yrityksistä arvioi suhdanteiden olevan laskusuunnassa. Lounais-Suomen yritysten suhdannenäkymät ovat lähellä koko maan keskiarvoa.

Tuotanto- ja myyntimäärät supistuivat hieman tammi-maaliskuun aikana. Tuotannon ennakoidaan vähenevän edelleen lähikuukausien kuluessa. Henkilökuntamäärät pienenevät hienoisesti tammi-maaliskuussa. Henkilökunnan määrän arvioidaan vähenevän kausivaihtelu huomioon ottaen myös lähikuukausina.

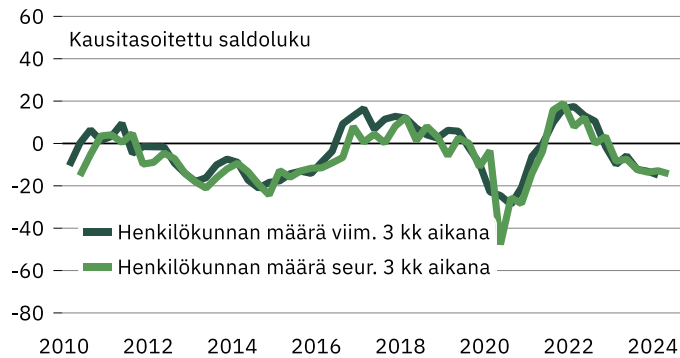
Riittämätön kysyntä oli huhtikuussa yleisin kasvun este 64 %:n osuudella. Ammattityövoiman puute oli ongelmana 14 %:lla vastaajista. Kustannukset ovat nousussa ja kannattavuus huonontui yleisesti vuodentakaiseen verrattuna.

Tuotanto/myyntikehitys

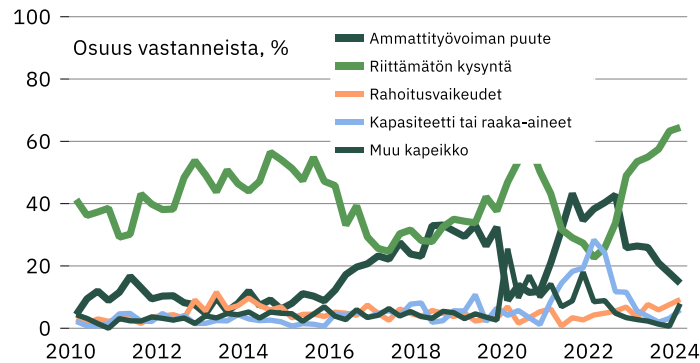


Lounais-Suomi

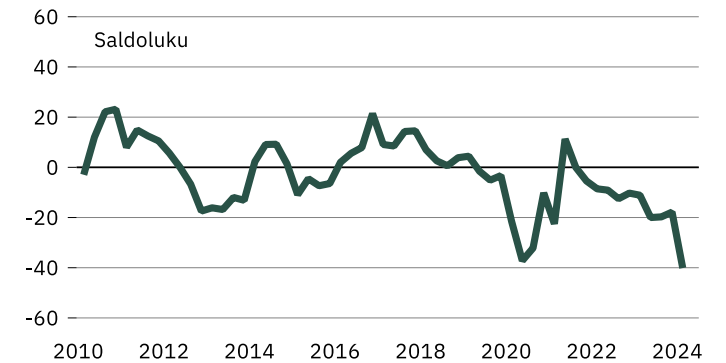
Henkilöstökehitys



Kasvun esteet



Kannattavuus edelliseen vuoteen verrattuna



Yrityksiä 155 Henkilökunta 32020

	Vastausten prosenttijakaumat			Saldoluku
	Suurempi/kyllä	Yhtä suuri	Pienempi	
Tuotannon määrä viimeisen kolmen kuukauden aikana	13	45	42	-29
Tuotannon määrä viimeisen kolmen kk aikana vuodentakaiseen verrattuna	19	31	50	-31
Tuotannon määrän odotetaan olevan seuraavan kolmen kuukauden aikana	23	47	30	-7
Henkilökunnan määrä viimeisen kolmen kuukauden aikana	14	54	32	-18
Henkilökunnan määrän odotetaan olevan seuraavan kolmen kk:n aikana	19	60	21	-2
Tuotannon kasvun esteet	81			81
Kapeikkona ammattityövoiman puute (kaikista vastaajista)	14			14
puute kapasiteetista tai materiaaleista	6			6
riittämätön kysyntä	64			64
rahoitusvaikeudet	9			9
muu tuotantokapeikko	8			8
Suhdanteilanteen arvioidaan olevan tällä hetkellä	4	51	45	-41
Suhdannenäkymien odotetaan lähitulevaisuudessa paranevan/huononevan	15	56	29	-14

Katsaus perustuu Elinkeinoelämän keskusliiton EK:n huhtikuussa 2024 tekemään suhdannetiedusteluun. Tuloksissa on laskettu yhteen teollisuus, rakentaminen ja palvelut.

Aluekatsauksen tuloksia ei ole koko maan Suhdannebarometrituloksista poiketen painotettu, eli kaikki yritykset saavat yhtä suuren painoarvon. Tiedustelu on osa EU:n harmonisoitua suhdannekyselyjärjestelmää.

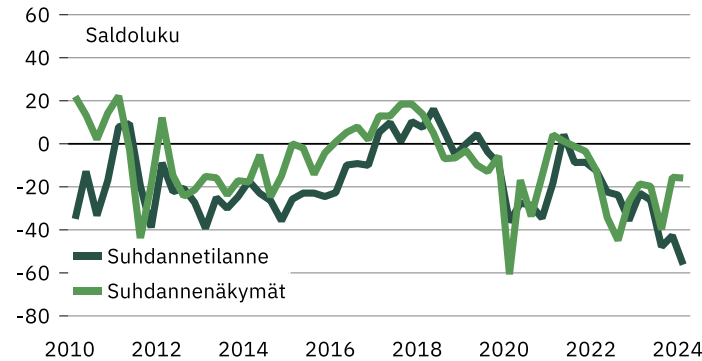
Lisätietoja: Ekonomisti Jouko Kangasniemi, puh. 040 5518136
<https://ek.fi/tavoitteemme/talouspolitiikka/suhdannetiedustelut/>

Kaakkois-Suomi

Suhdannebarometri

- Suhdannetilannearviot synkentyivät vuoden alussa.
- Tuotanto- ja myyntimäärien lasku jatkunee kevään ja alkukesän aikana.
- Kysyntä on vaimeaa ja kannattavuus heikkenee.
- Suhdanneodotukset ovat pysyneet vaisuina, saldoluku -16.

Suhdanteet



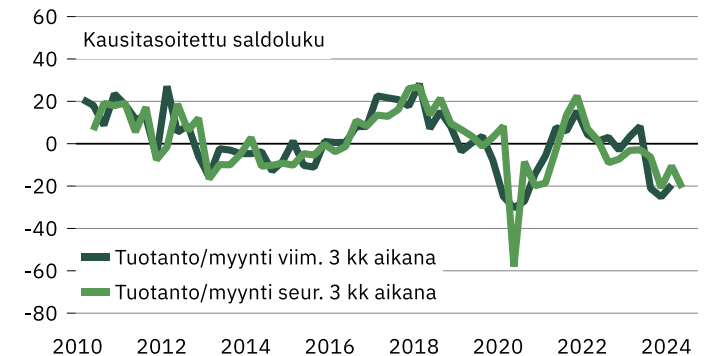
Kaakkois-Suomen yritysten suhdannetilannearviot olivat huhtikuussa 2024 selvästi normaalia vaisumpia, saldoluku -57. Tammikuussa tehdyssä tiedustelussa suhdannetilannetta kuvaava saldoluku oli -43.

Suhdannenäkymät ovat melko varovaisia, saldoluku -16 (tammikuussa -15). Suhdanteiden paranemista ennakoi huhtikuussa 10 % alueen kyselyvastaajista ja 26 % yrityksistä arvioi suhdanteiden olevan laskusuunnassa. Kaakkois-Suomen suhdannekuva on koko maan keskiarvoon verrattuna aavistuksen harmaasävyinen.

Tuotanto- ja myyntimäärät vähenivät melko yleisesti tammi-maaliskuun aikana. Tuotannon odotetaan supistuvan hienoisesti lähikuukausina. Henkilökuntamäärät pienenevät hieman tammi-maaliskuun aikana. Henkilöstön määrän odotetaan pienenevän lähikuukausien aikana kausivaihtelu huomioon ottaen.

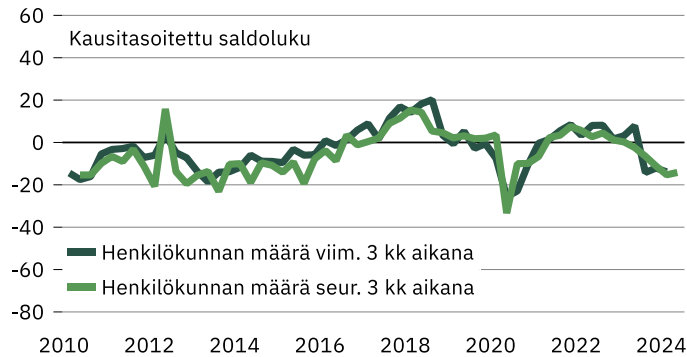
Heikko kysyntä oli huhtikuussa yleisin tuotannon kasvun este peräti 65 %:n osuudella. Ammattityövoiman puute oli ongelmana 15 %:lla vastaajista. Kannattavuus huonontui melko yleisesti verrattuna vuodentakaiseen tilanteeseen.

Tuotanto/myyntikehitys

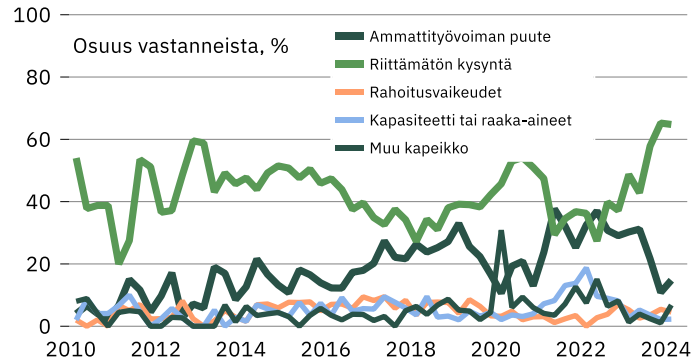


Kaakkois-Suomi

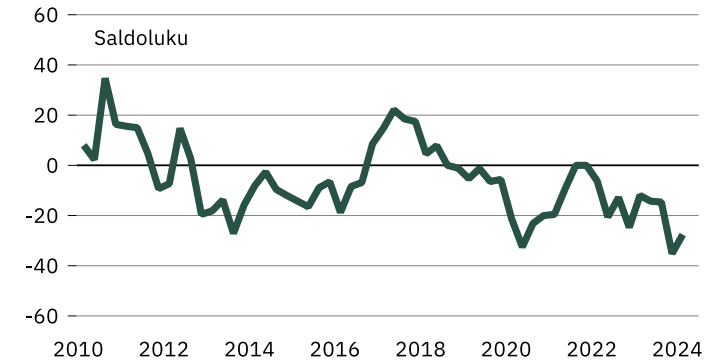
Henkilöstökehitys



Kasvun esteet



Kannattavuus edelliseen vuoteen verrattuna



Yrityksiä 88
Henkilökunta 11723

	Vastausten prosenttijakaumat			Saldoluku
	Suurempi/kyllä	Yhtä suuri	Pienempi	
Tuotannon määrä viimeisen kolmen kuukauden aikana	10	49	41	-31
Tuotannon määrä viimeisen kolmen kk aikana vuodentakaiseen verrattuna	22	24	54	-32
Tuotannon määrän odotetaan olevan seuraavan kolmen kuukauden aikana	18	54	28	-10
Henkilökunnan määrä viimeisen kolmen kuukauden aikana	5	71	24	-19
Henkilökunnan määrän odotetaan olevan seuraavan kolmen kk:n aikana	14	71	15	-1
Tuotannon kasvun esteet	80			80
Kapeikkona ammattityövoiman puute (kaikista vastaajista)	15			15
puute kapasiteetista tai materiaaleista	2			2
riittämätön kysyntä	65			65
rahoitusvaikeudet	5			5
muu tuotantokapeikko	7			7
Suhdantetilanteen arvioidaan olevan tällä hetkellä	1	41	58	-57
Suhdannenäkymien odotetaan lähitulevaisuudessa paranevan/huononevan	10	64	26	-16

Katsaus perustuu Elinkeinoelämän keskusliiton EK:n huhtikuussa 2024 tekemään suhdannetiedusteluun. Tuloksissa on laskettu yhteen teollisuus, rakentaminen ja palvelut.

Aluekatsauksen tuloksia ei ole koko maan Suhdannebarometrituloksista poiketen painotettu, eli kaikki yritykset saavat yhtä suuren painoarvon. Tiedustelu on osa EU:n harmonisoitua suhdannekyselyjärjestelmää.

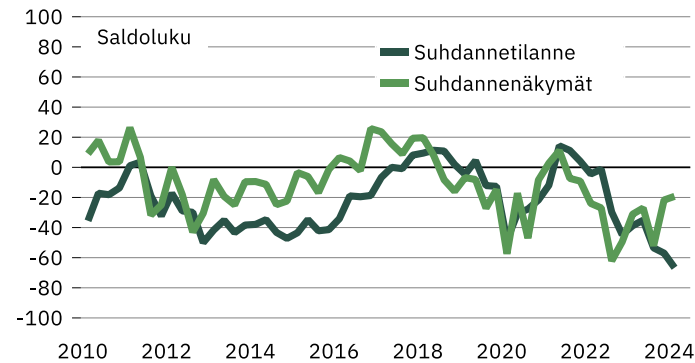
Lisätietoja: Ekonomisti Jouko Kangasniemi, puh. 040 5518136
<https://ek.fi/tavoitteemme/talouspolitiikka/suhdannetiedustelut/>

Itä-Suomi

Suhdannebarometri

- Suhdannetilannearviot olivat yleisesti huonoja huhtikuussa 2024.
- Tuotanto/myynti pientyi vuoden alussa ja odotukset lähikuukausille olivat vaimeita.
- Kysynnän riittämättömyys on merkittävin kasvun este.
- Suhdannenäkymät eivät lupaa pikaista tilanteen paranemista, saldoluku -19.

Suhdanteet



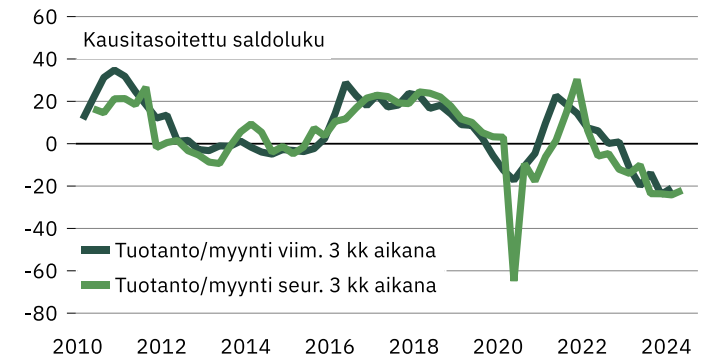
Itä-Suomen yritysten suhdannetilannearviot olivat huhtikuussa 2024 selvästi normaalia heikompia, saldoluku -67. Tammikuussa tehdyssä tiedustelussa vastaava saldoluku oli -57.

Lähikuukausien suhdannenäkymät ovat viime aikojen lievästä toipumisesta huolimatta hienoisesti miinuksella, saldoluku -19. Tammikuussa tehdyssä tiedustelussa vastaava saldoluku oli -21. Nopeaa suhdanteiden paranemista odotti huhtikuussa 14 % alueen yrityksistä ja tilanteen heikkenemistä ennakoiti 33 % yrityksistä. Itä-Suomen yritysten suhdannearviot ovat koko maan keskiarvoa varovaisemmat.

Tuotannon ja myynnin arvioidaan supistuneen melko yleisesti tammi-maaliskuussa. Tuotannon odotetaan pienenevän edelleen lähikuukausina. Henkilökunnan määrä supistui tammi-maaliskuussa. Henkilöstön odotetaan vähenevän hieman lähikuukausien aikana.

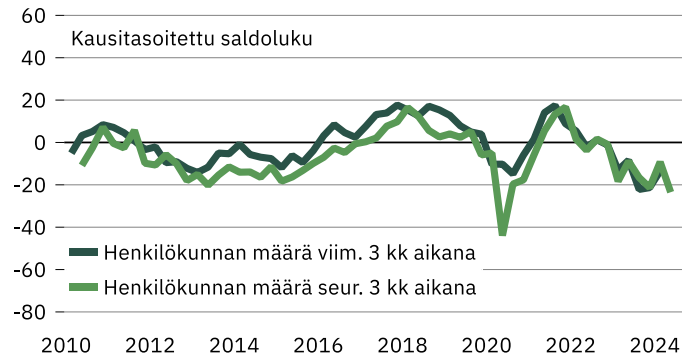
Heikko kysyntä oli huhtikuussa yleisin tuotannon kasvun este 59 %:n osuudella. Ammattityövoiman puute oli ongelmana 21 %:lla vastaajista. Rahoitusvaikeuksia oli 12 %:lla yrityksistä. Lakot haittasivat myös toimintaa. Kannattavuus huonontui yleisesti verrattuna vuodentakaiseen tilanteeseen.

Tuotanto/myyntikehitys



Itä-Suomi

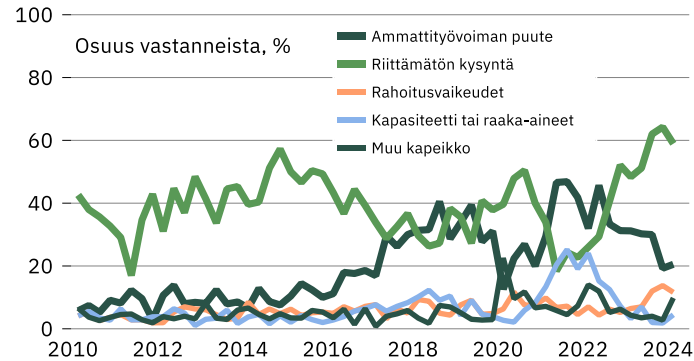
Henkilöstökehitys



Yrityksiä 114
Henkilökunta 21535

Tuotannon määrä viimeisen kolmen kuukauden aikana	12	40	48	-36
Tuotannon määrä viimeisen kolmen kk aikana vuodentakaiseen verrattuna	14	34	52	-38
Tuotannon määrän odotetaan olevan seuraavan kolmen kuukauden aikana	27	41	32	-5
Henkilökunnan määrä viimeisen kolmen kuukauden aikana	12	61	27	-15
Henkilökunnan määrän odotetaan olevan seuraavan kolmen kk:n aikana	15	56	29	-14
Tuotannon kasvun esteet	78			78
Kapeikkona ammattityövoiman puute (kaikista vastaajista)	21			21
puute kapasiteetista tai materiaaleista	4			4
riittämätön kysyntä	59			59
rahoitusvaikeudet	12			12
muu tuotantokapeikko	10			10
Suhdanneilanteen arvioidaan olevan tällä hetkellä	4	25	71	-67
Suhdannenäkymien odotetaan lähitulevaisuudessa paranevan/huononevan	14	53	33	-19

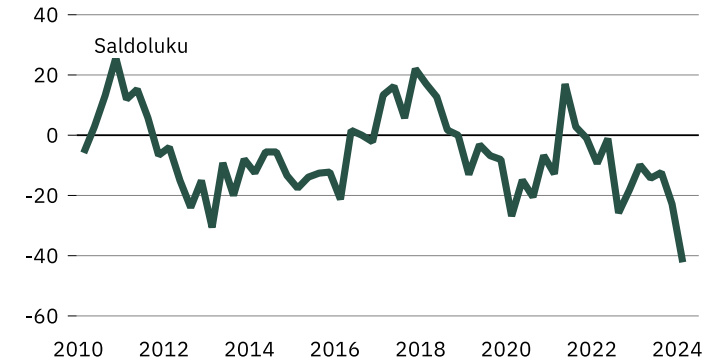
Kasvun esteet



Vastausten prosenttijakaumat
Suurempi/kyllä Yhtä suuri Pienempi Saldoluku

	Suurempi/kyllä	Yhtä suuri	Pienempi	Saldoluku
Tuotannon määrä viimeisen kolmen kuukauden aikana	12	40	48	-36
Tuotannon määrä viimeisen kolmen kk aikana vuodentakaiseen verrattuna	14	34	52	-38
Tuotannon määrän odotetaan olevan seuraavan kolmen kuukauden aikana	27	41	32	-5
Henkilökunnan määrä viimeisen kolmen kuukauden aikana	12	61	27	-15
Henkilökunnan määrän odotetaan olevan seuraavan kolmen kk:n aikana	15	56	29	-14
Tuotannon kasvun esteet	78			78
Kapeikkona ammattityövoiman puute (kaikista vastaajista)	21			21
puute kapasiteetista tai materiaaleista	4			4
riittämätön kysyntä	59			59
rahoitusvaikeudet	12			12
muu tuotantokapeikko	10			10
Suhdanneilanteen arvioidaan olevan tällä hetkellä	4	25	71	-67
Suhdannenäkymien odotetaan lähitulevaisuudessa paranevan/huononevan	14	53	33	-19

Kannattavuus edelliseen vuoteen verrattuna



Katsaus perustuu Elinkeinoelämän keskusliiton EK:n huhtikuussa 2024 tekemään suhdannetiedusteluun. Tuloksissa on laskettu yhteen teollisuus, rakentaminen ja palvelut.

Aluekatsauksen tuloksia ei ole koko maan Suhdannebarometrituloksista poiketen painotettu, eli kaikki yritykset saavat yhtä suuren painoarvon. Tiedustelu on osa EU:n harmonisoitua suhdannekyselyjärjestelmää.

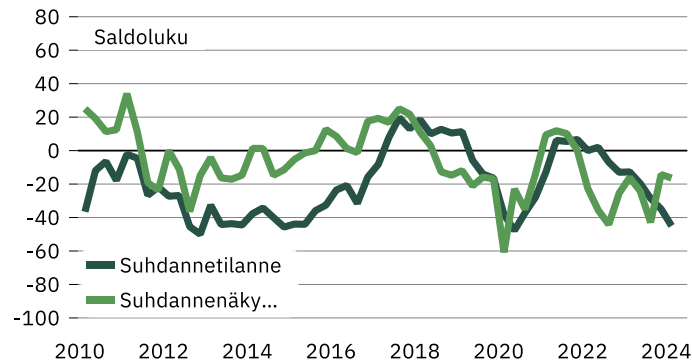
Lisätietoja: Ekonomisti Jouko Kangasniemi, puh. 040 5518136
<https://ek.fi/tavoitteemme/talospoliitiikka/suhdannetiedustelut/>

Keski-Suomi

Suhdannebarometri

- Suhdannetilanteen arvioidaan jatkaneen heikkenemistään vuoden 2024 alussa.
- Tuotanto/myynti supistui ensimmäisellä neljänneksellä.
- Henkilökuntaa joudutaan vähentämään heikon kysynnän myötä.
- Suhdanneodotukset kesää kohden ovat vaimeita, saldoluku -17.

Suhdanteet



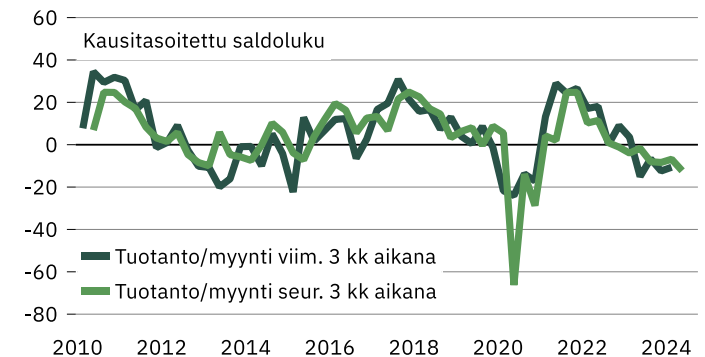
Keski-Suomen yritysten suhdannetilanne oli huhtikuussa 2024 selvästi tavanomaista vaisumpi, saldoluku -45 (tammikuussa -35).

Lähikuukausien suhdanneodotukset ovat varovaisia ja tilanteen ennakoidaan heikkenevän yhä hieman (saldoluku -17). Tammikuussa tehdyssä suhdannetiedustelussa vastaava saldoluku oli -14. Suhdanteiden paranemista ennakoi huhtikuussa 7 % vastaajista ja 24 % yrityksistä arvioi suhdanteiden olevan laskusuunnassa. Keski-Suomen suhdannenäkymät ovat aavistuksen koko maan keskiarvoa harmaammat.

Tuotanto ja myynti pieneni hieman tammi-maaliskuun aikana. Tuotannon odotetaan vähenevän hieman lähikuukausien kuluessa kausivaihtelu huomioon ottaen. Henkilökunnan määrä pieneni tammi-maaliskuussa. Henkilökunnan määrän arvioidaan vähenevän vähän keväällä kausitekijät huomioon ottaen.

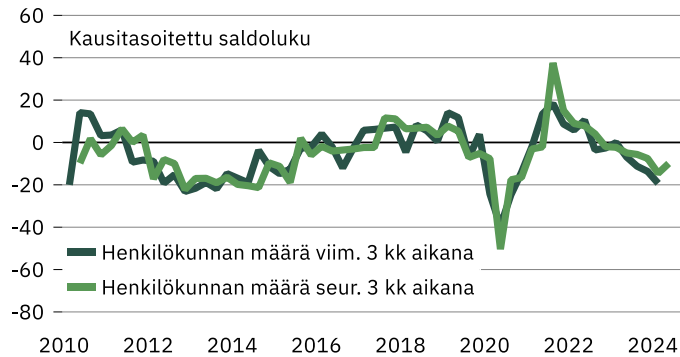
Heikko kysyntä oli huhtikuussa yleisin tuotannon kasvun este 54 %:n osuudella. Ammattityövoiman puute oli ongelmana 16 %:lla vastaajista. Kannattavuus huonontui melko yleisesti verrattuna vuodentakaiseen tilanteeseen.

Tuotanto/myyntikehitys

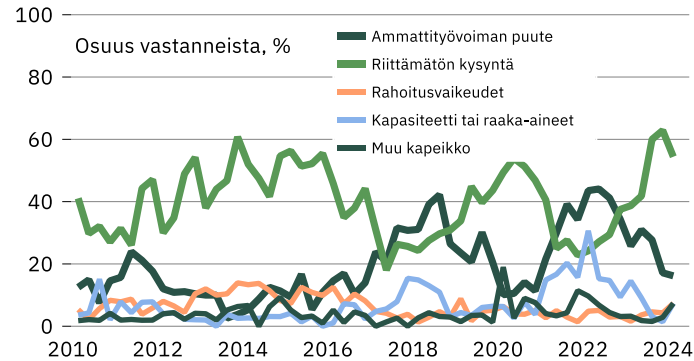


Keski-Suomi

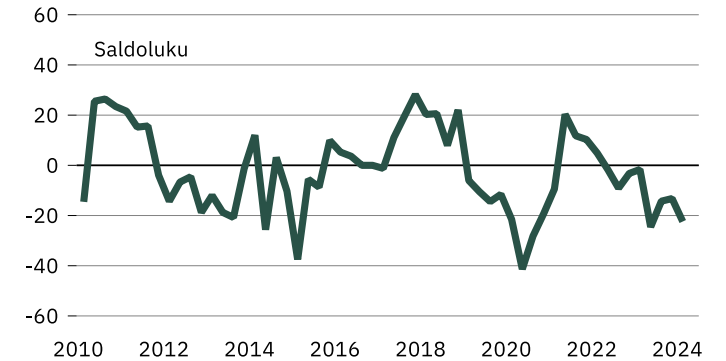
Henkilöstökehitys



Kasvun esteet



Kannattavuus edelliseen vuoteen verrattuna



Yrityksiä 68
Henkilökunta 14644

	Vastausten prosenttijakaumat			Saldoluku
	Suurempi/kyllä	Yhtä suuri	Pienempi	
Tuotannon määrä viimeisen kolmen kuukauden aikana	22	42	36	-14
Tuotannon määrä viimeisen kolmen kk aikana vuodentakaiseen verrattuna	28	32	40	-12
Tuotannon määrän odotetaan olevan seuraavan kolmen kuukauden aikana	22	54	24	-2
Henkilökunnan määrä viimeisen kolmen kuukauden aikana	11	56	33	-22
Henkilökunnan määrän odotetaan olevan seuraavan kolmen kk:n aikana	12	76	12	0
Tuotannon kasvun esteet	72			72
Kapeikkona ammattityövoiman puute (kaikista vastaajista puute kapasiteetista tai materiaaleista)	16			16
riittämätön kysyntä	54			54
rahoitusvaikeudet	7			7
muu tuotantokapeikko	7			7
Suhdanneilanteen arvioidaan olevan tällä hetkellä	3	49	48	-45
Suhdannenäkymien odotetaan lähitulevaisuudessa paranevan/huononevan	7	69	24	-17

Katsaus perustuu Elinkeinoelämän keskusliiton EK:n huhtikuussa 2024 tekemään suhdannetiedusteluun. Tuloksissa on laskettu yhteen teollisuus, rakentaminen ja palvelut.

Aluekatsauksen tuloksia ei ole koko maan Suhdannebarometrituloksista poiketen painotettu, eli kaikki yritykset saavat yhtä suuren painoarvon. Tiedustelu on osa EU:n harmonisoitua suhdannekyselyjärjestelmää.

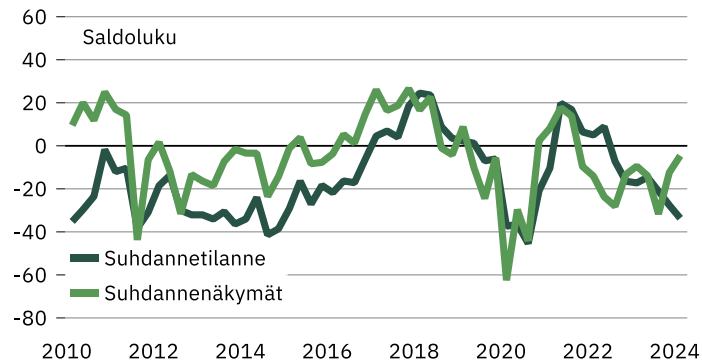
Lisätietoja: Ekonomisti Jouko Kangasniemi, puh. 040 5518136
<https://ek.fi/tavoitteemme/talouspolitiikka/suhdannetiedustelut/>

Pohjanmaa

Suhdannebarometri

- Suhdannetilanne hiipui vuoden 2024 alkukuukausina.
- Myynti on jäänyt odotuksia vähäisemmäksi.
- Heikko kysyntä on yhä yleisempi ongelma – ammattityövoimapolua viidesosalla vastaajista.
- Suhdannenäkymät ovat lievästi miinuksella, saldoluku -4.

Suhdanteet



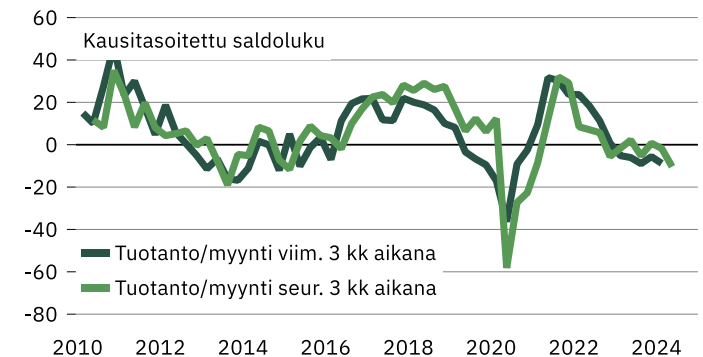
Pohjanmaan yritykset arvioivat suhdannetilanteen huhtikuussa 2024 melko selvästi normaalia vaisummaksi, saldoluku -33. Tammikuussa tehdyssä tiedustelussa suhdannetilannetta kuvaava saldoluku oli -27.

Lähikuukausien suhdannenäkymät ovat aavistuksen miinuksella, saldoluku -4 (tammikuussa -13). Suhdanteiden nopeaa paranemista ennakoitiin huhtikuussa 17 % yrityksistä ja heikkenemistä odotti 21 % vastaajista. Pohjanmaan suhdannearviot ovat koko maan keskiarvoa myönteisemmät.

Tuotanto ja myynti vähenivät hieman tammimaaliskuun aikana. Tuotannon odotetaan supistuvan lievästi myös lähikuukausien kuluessa, kun huomioidaan kausivaihtelu. Henkilökunnan määrän arvioidaan vähentyneen aavistuksen verran tammimaaliskuun aikana. Henkilökunnan määrän ennakoitaan pysyvän keskimäärin lähes ennallaan lähikuukausina.

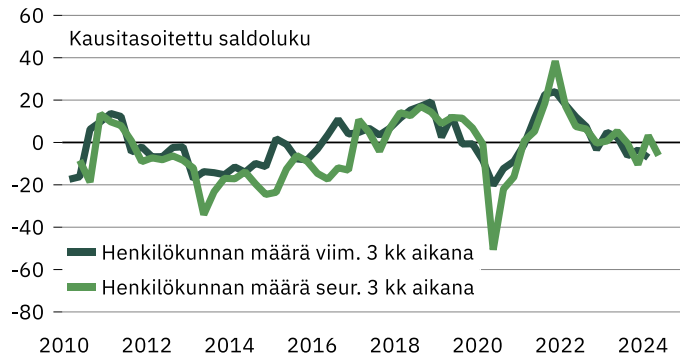
Heikko kysyntä oli huhtikuussa yleisin tuotannon kasvun este 61 %:n osuudella. Ammattityövoiman puute oli edelleen ongelmana 20 %:lla alueen vastaajista. Kannattavuus heikkeni melko yleisesti vuodentakaiseen verrattuna.

Tuotanto/myyntikehitys

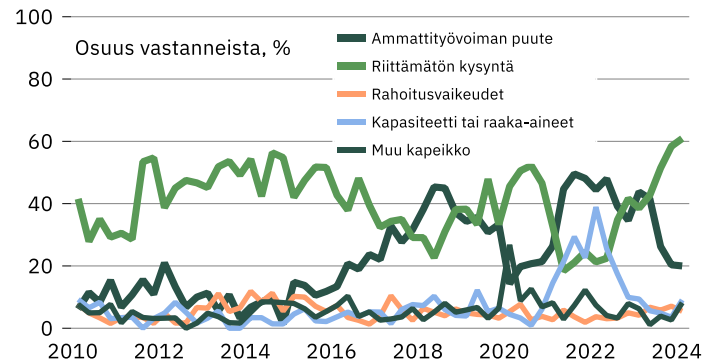


Pohjanmaa

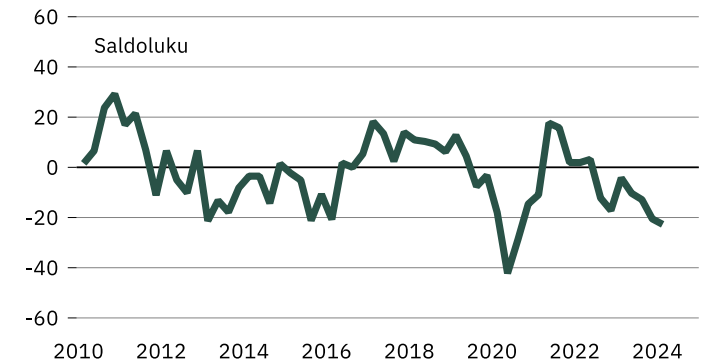
Henkilöstökehitys



Kasvun esteet



Kannattavuus edelliseen vuoteen verrattuna



Yrityksiä 113
Henkilökunta 20055.88

	Vastausten prosenttijakaumat			Saldoluku
	Suurempi/kyllä	Yhtä suuri	Pienempi	
Tuotannon määrä viimeisen kolmen kuukauden aikana	19	54	27	-8
Tuotannon määrä viimeisen kolmen kk aikana vuodentakaiseen verrattuna	20	37	43	-23
Tuotannon määrän odotetaan olevan seuraavan kolmen kuukauden aikana	23	54	23	0
Henkilökunnan määrä viimeisen kolmen kuukauden aikana	20	55	25	-5
Henkilökunnan määrän odotetaan olevan seuraavan kolmen kk:n aikana	21	63	16	5
Tuotannon kasvun esteet	85			85
Kapeikkona ammattivoiman puute (kaikista vastaajista)	20			20
puute kapasiteetista tai materiaaleista	9			9
riittämätön kysyntä	61			61
rahoitusvaikeudet	5			5
muu tuotantokapeikko	8			8
Suhdannelilanteen arvioidaan olevan tällä hetkellä	9	49	42	-33
Suhdannenäkymien odotetaan lähitulevaisuudessa paranevan/huononevan	17	62	21	-4

Katsaus perustuu Elinkeinoelämän keskusliiton EK:n huhtikuussa 2024 tekemään suhdannetiedusteluun. Tuloksissa on laskettu yhteen teollisuus, rakentaminen ja palvelut.

Aluekatsauksen tuloksia ei ole koko maan Suhdannebarometrituloksista poiketen painotettu, eli kaikki yritykset saavat yhtä suuren painoarvon. Tiedustelu on osa EU:n harmonisoitua suhdannekyselyjärjestelmää.

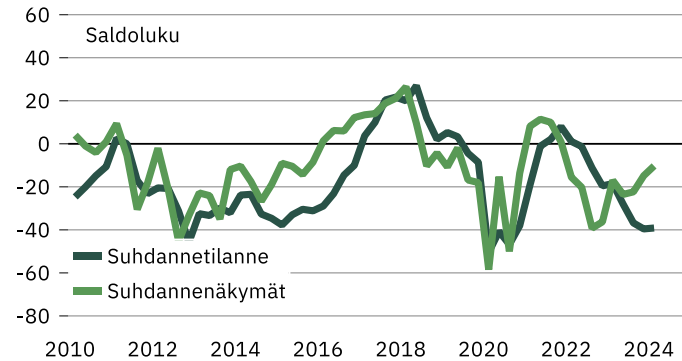
Lisätietoja: Ekonomisti Jouko Kangasniemi, puh. 040 5518136
<https://ek.fi/tavoitteemme/talospoliitiikka/suhdannetiedustelut/>

Pohjois-Suomi

Suhdannebarometri

- Suhdannetilannearviot pysyivät matalalla vuoden 2024 alussa.
- Tuotanto/myynti on säilynyt ennallaan – lähikuukausille ennakoidaan hienoista laskua.
- Riittämätön kysyntä oli ongelmana puolella vastaajista.
- Suhdanneodotukset ovat hienoisesta toipumisesta huolimatta vaimeita, saldoluku -11.

Suhdanteet



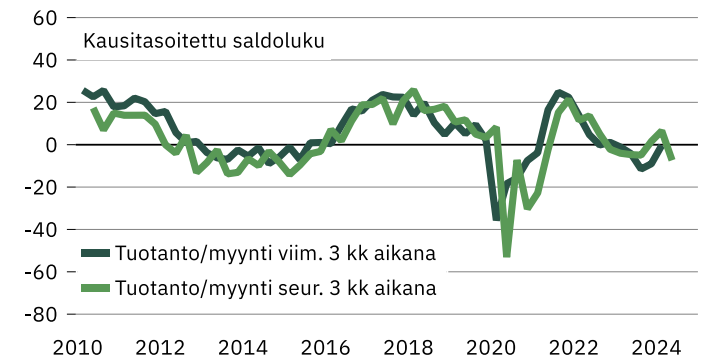
Pohjois-Suomen yritysten suhdannetilanne oli huhtikuussa 2024 melko selvästi tavanomaista heikempi, saldoluku -40. Tammikuussa tehdyssä tiedustelussa vastaava saldoluku oli -39.

Lähikuukausien suhdanneodotukset ovat hienoisesti miinuksella, saldoluku -11. Tammikuussa tehdyssä tiedustelussa vastaava saldoluku oli -15. Suhdanteiden nopeaa paranemista ennakoi huhtikuussa 11 % vastaajista ja 22 % yrityksistä arvioi suhdanteiden olevan laskusuunnassa. Pohjois-Suomen suhdannenäkymät ovat lähellä koko maan keskiarvoa.

Tuotannon ja myynnin arvioidaan pysyneen likimain ennallaan tammi-maaliskuun aikana. Tuotannon ennakoitaan supistuvan kausitekijät huomioiden aavistuksen verran lähikuukausien kuluessa. Henkilökunnan määrän arvioidaan vähentyneen lievästi tammi-maaliskuun aikana. Henkilökunnan määrän arvioidaan säilyvän keskimäärin lähes ennallaan lähikuukausina.

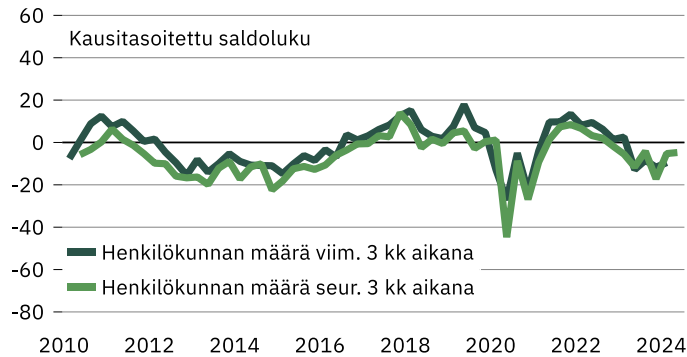
Heikko kysyntä oli huhtikuussa yleisin tuotannon kasvun este 50 %:n osuudella. Ammattityövoiman puute oli ongelmana 16 %:lla alueen vastaajista. Kannattavuus huonontui melko yleisesti vuodentakaiseen verrattuna.

Tuotanto/myyntikehitys



Pohjois-Suomi

Henkilöstökehitys



Yrityksiä 111 Henkilökunta 20307.5

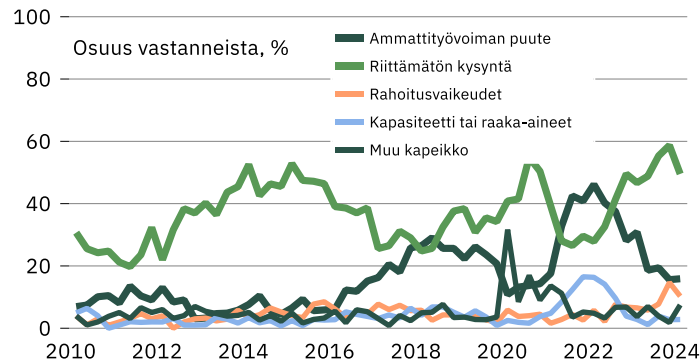
Tuotannon määrä viimeisen kolmen kuukauden aikana 25
 Tuotannon määrä viimeisen kolmen kk aikana vuodentakaiseen verrattuna 31
 Tuotannon määrään odotetaan olevan seuraavan kolmen kuukauden aikana 24

Henkilökunnan määrä viimeisen kolmen kuukauden aikana 15
 Henkilökunnan määrään odotetaan olevan seuraavan kolmen kk:n aikana 22

Tuotannon kasvun esteet 67
 Kapeikkona ammattityövoiman puute (kaikista vastaajista) 16
 puute kapasiteetista tai materiaaleista 3
 riittämätön kysyntä 50
 rahoitusvaikeudet 10
 muu tuotantokapeikko 7

Suhdanneilanteen arvioidaan olevan tällä hetkellä 3
 Suhdannenäkymien odotetaan lähitulevaisuudessa paranevan/huononevan 11

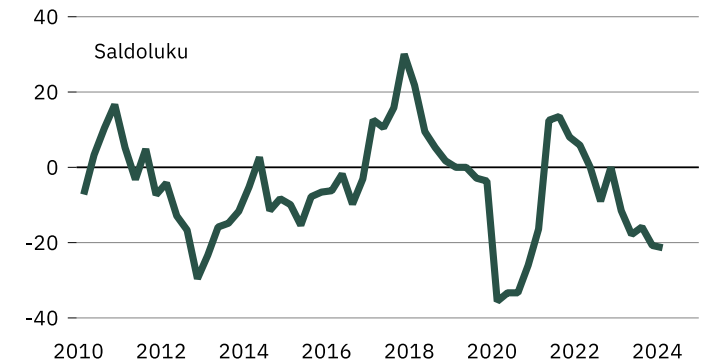
Kasvun esteet



Vastausten prosenttijakaumat

	Suurempi/kyllä	Yhtä suuri	Pienempi	Saldoluku
Tuotannon määrä viimeisen kolmen kuukauden aikana	25	52	23	2
Tuotannon määrä viimeisen kolmen kk aikana vuodentakaiseen verrattuna	31	37	32	-1
Tuotannon määrään odotetaan olevan seuraavan kolmen kuukauden aikana	24	51	25	-1
Henkilökunnan määrä viimeisen kolmen kuukauden aikana	15	63	22	-7
Henkilökunnan määrään odotetaan olevan seuraavan kolmen kk:n aikana	22	59	19	3
Tuotannon kasvun esteet	67			67
Kapeikkona ammattityövoiman puute (kaikista vastaajista)	16			16
puute kapasiteetista tai materiaaleista	3			3
riittämätön kysyntä	50			50
rahoitusvaikeudet	10			10
muu tuotantokapeikko	7			7
Suhdanneilanteen arvioidaan olevan tällä hetkellä	3	54	43	-40
Suhdannenäkymien odotetaan lähitulevaisuudessa paranevan/huononevan	11	67	22	-11

Kannattavuus edelliseen vuoteen verrattuna



Katsaus perustuu Elinkeinoelämän keskusliiton EK:n huhtikuussa 2024 tekemään suhdannetiedusteluun. Tuloksissa on laskettu yhteen teollisuus, rakentaminen ja palvelut.

Aluekatsauksen tuloksia ei ole koko maan Suhdannebarometrituloksista poiketen painotettu, eli kaikki yritykset saavat yhtä suuren painoarvon. Tiedustelu on osa EU:n harmonisoitua suhdannekyselyjärjestelmää.

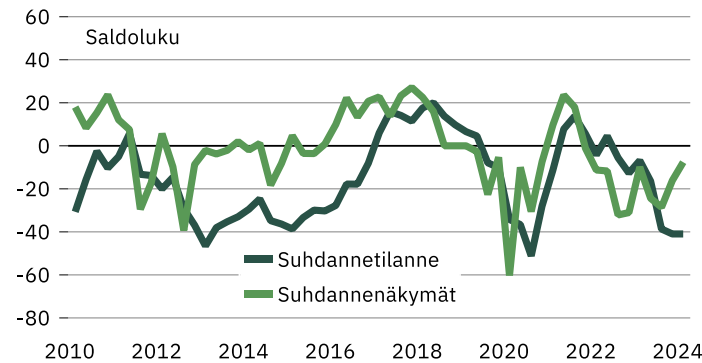
Lisätietoja: Ekonomisti Jouko Kangasniemi, puh. 040 5518136
<https://ek.fi/tavoitteemme/talouspolitiikka/suhdannetiedustelut/>

Pirkanmaa

Suhdannebarometri

- Suhdannetilannearviot pysyivät heikkoina vuoden 2024 alkukuukausina.
- Tuotanto/myynti supistui, odotukset – odotukset ovat varovaisen myönteisiä.
- Kysyntä on poikkeuksellisen vaimeaa.
- Lähikuukausien yleiset suhdannenäkymät ovat yhä harmaat, saldoluku -7.

Suhdanteet



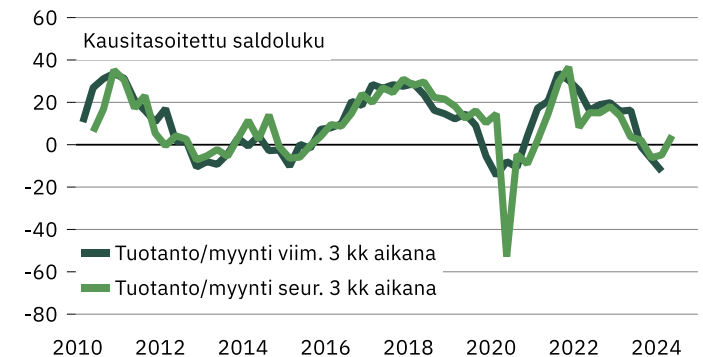
Pirkanmaan yritykset arvioivat suhdannetilanteen huhtikuussa 2024 selvästi normaalia heikommaksi, saldoluku -41. Tammikuussa tehdyssä tiedustelussa suhdannetilannetta kuvaava saldoluku oli -40.

Suhdannenäkymät ovat hivenen miinuksella, saldoluku -7 (tammikuussa -16). Suhdanteiden paranemista ennakoitiin huhtikuussa 20 % vastaajista ja tilanteen heikkenemistä odotti 27 % yrityksistä. Pirkanmaan suhdannenäkymät ovat hieman koko maan keskiarvoa myönteisemmät.

Tuotanto- ja myyntimäärät pienenevät hieman tammi-maaliskuun aikana. Tuotannon arvioidaan kasvavan aavistuksen verran lähikuukausien kuluessa. Henkilökunnan määrä supistui hienoisesti tammi-maaliskuun aikana. Henkilökunnan määrän ennakoitaan pienenevän jonkin verran myös lähikuukausien kuluessa.

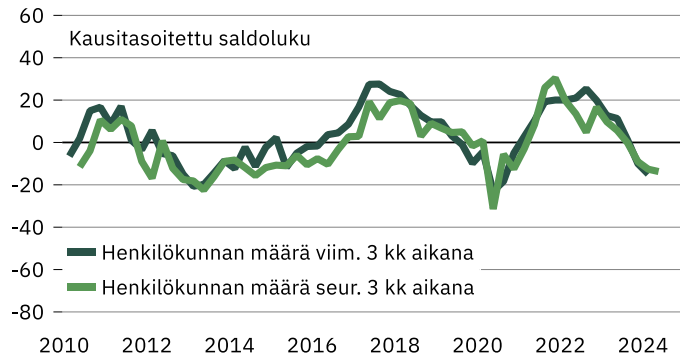
Heikko kysyntä oli huhtikuussa yleisin tuotannon kasvun este 65 %:n osuudella. Ammattityövoiman puute oli ongelmana 14 %:lla vastaajista. Kustannukset kohoavat ja kannattavuuden arvioidaan heikentyneen hieman verrattuna vuodentakaiseen tilanteeseen.

Tuotanto/myyntikehitys

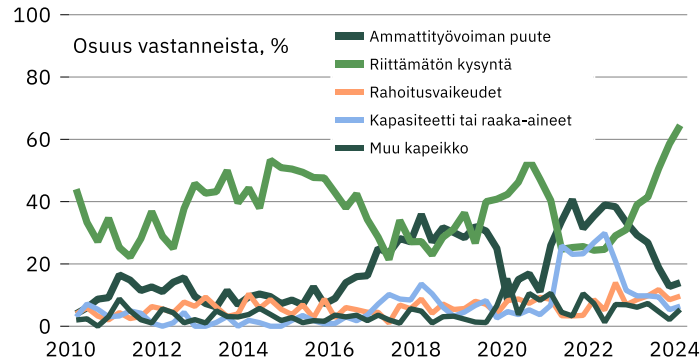


Pirkanmaa

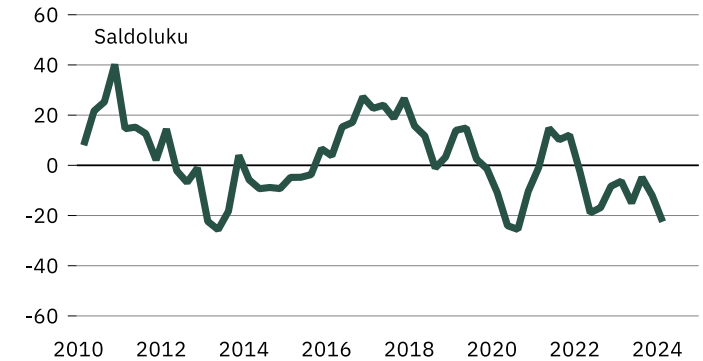
Henkilöstökehitys



Kasvun esteet



Kannattavuus edelliseen vuoteen verrattuna



Yrityksiä 95
Henkilökunta 25378.5

Tuotannon määrä viimeisen kolmen kuukauden aikana
Tuotannon määrä viimeisen kolmen kk aikana vuodentakaiseen verrattuna
Tuotannon määrän odotetaan olevan seuraavan kolmen kuukauden aikana

Henkilökunnan määrä viimeisen kolmen kuukauden aikana
Henkilökunnan määrän odotetaan olevan seuraavan kolmen kk:n aikana

Tuotannon kasvun esteet
Kapeikkona ammattityövoiman puute (kaikista vastaajista)
puute kapasiteetista tai materiaaleista
riittämätön kysyntä
rahoitusvaikeudet
muu tuotantokapeikko

Suhdanneilanteen arvioidaan olevan tällä hetkellä
Suhdannenäkymien odotetaan lähitulevaisuudessa paranevan/huononevan

	Vastausten prosenttijakaumat			Saldoluku
	Suurempi/kyllä	Yhtä suuri	Pienempi	
Tuotannon määrä viimeisen kolmen kuukauden aikana	17	50	33	-16
Tuotannon määrä viimeisen kolmen kk aikana vuodentakaiseen verrattuna	26	29	45	-19
Tuotannon määrän odotetaan olevan seuraavan kolmen kuukauden aikana	28	58	14	14
Henkilökunnan määrä viimeisen kolmen kuukauden aikana	8	64	28	-20
Henkilökunnan määrän odotetaan olevan seuraavan kolmen kk:n aikana	9	76	15	-6
Tuotannon kasvun esteet	81			81
Kapeikkona ammattityövoiman puute (kaikista vastaajista)	14			14
puute kapasiteetista tai materiaaleista	6			6
riittämätön kysyntä	65			65
rahoitusvaikeudet	10			10
muu tuotantokapeikko	5			5
Suhdanneilanteen arvioidaan olevan tällä hetkellä	7	45	48	-41
Suhdannenäkymien odotetaan lähitulevaisuudessa paranevan/huononevan	20	53	27	-7

Katsaus perustuu Elinkeinoelämän keskusliiton EK:n huhtikuussa 2024 tekemään suhdannetiedusteluun. Tuloksissa on laskettu yhteen teollisuus, rakentaminen ja palvelut.

Aluekatsauksen tuloksia ei ole koko maan Suhdannebarometrituloksista poiketen painotettu, eli kaikki yritykset saavat yhtä suuren painoarvon. Tiedustelu on osa EU:n harmonisoitua suhdannekyselyjärjestelmää.

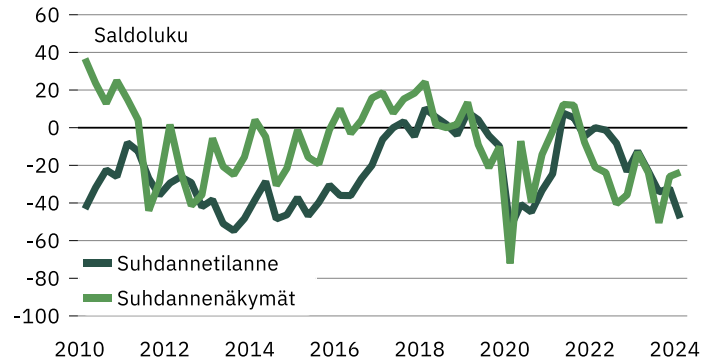
Lisätietoja: Ekonomisti Jouko Kangasniemi, puh. 040 5518136
<https://ek.fi/tavoitteemme/talospoliitiikka/suhdannetiedustelut/>

Häme

Suhdannebarometri

- Suhdannetilannearviot heikkenivät vuoden 2024 alkukuukausina.
- Tuotanto/myynti -määrät pienentyivät ja odotukset ovat vaihteita.
- Kysyntä oli heikkoa suurella osalla alueen vastaajista.
- Suhdannenäkymät ovat harmaat, saldoluku -23.

Suhdanteet



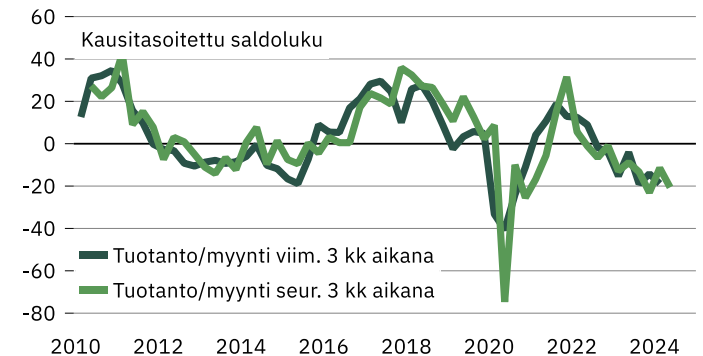
Hämeen yritykset arvioivat suhdannetilanteen huhtikuussa 2024 selvästi normaalia heikommaksi, saldoluku -48. Tammikuussa tehdyssä tiedustelussa suhdannetilannetta kuvaava saldoluku oli -33.

Suhdannenäkymät ovat jonkin verran aiempaa vähemmän miinuksella, saldoluku -23 (tammikuussa -25). Suhdanteiden paranemista ennakoivat huhtikuussa 8 % yrityksistä ja 31 % yrityksistä arvioi suhdanteiden olevan lähiaikoina laskusuunnassa. Hämeen yritysten odotukset suhdannekehityksestä ovat koko maan keskiarvoa vaisummat.

Tuotanto- ja myyntimäärät pienenevät hieman tammi-maaliskuun aikana. Tuotannon arvioidaan vähenevän edelleen lähikuukausien aikana. Henkilökunnan määrän todetaan supistuneen hieman ensimmäisellä vuosineljänneksellä. Henkilökunnan määrän ennakoitaan pienenevän kausivaihtelu huomioiden hieman lähikuukausina.

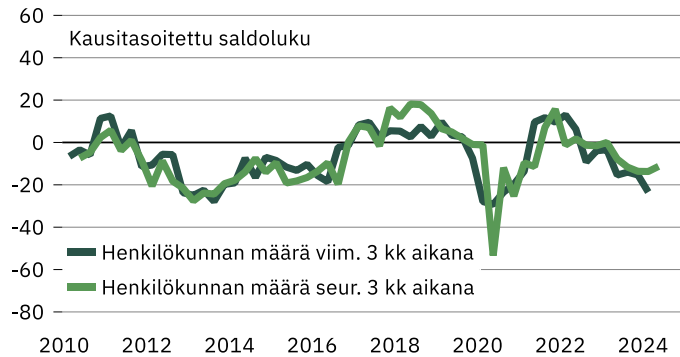
Heikko kysyntä oli huhtikuussa yleisin tuotannon kasvun este peräti 71 %:n osuudella. Puute ammattityövoimasta oli ongelmana 10 %:lla vastaajista. Kustannukset nousivat ja kannattavuus heikkeni yleisesti verrattuna vuodentakaiseen tilanteeseen.

Tuotanto/myyntikehitys

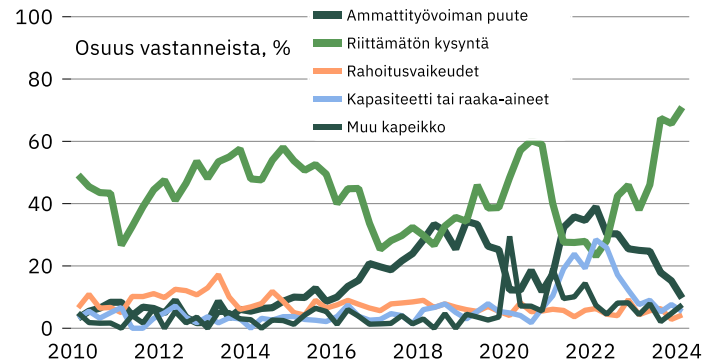


Häme

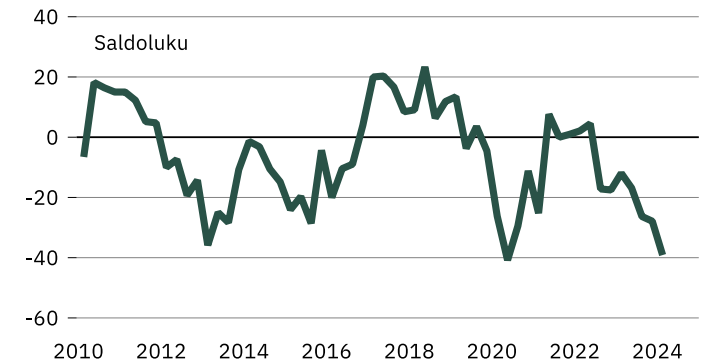
Henkilöstökehitys



Kasvun esteet



Kannattavuus edelliseen vuoteen verrattuna



Yrityksiä 97
Henkilökunta 16983.5

Tuotannon määrä viimeisen kolmen kuukauden aikana 10
Tuotannon määrä viimeisen kolmen kk aikana vuodentakaiseen verrattuna 13
Tuotannon määrän odotetaan olevan seuraavan kolmen kuukauden aikana 15

Henkilökunnan määrä viimeisen kolmen kuukauden aikana 4
Henkilökunnan määrän odotetaan olevan seuraavan kolmen kk:n aikana 14

Tuotannon kasvun esteet 86
Kapeikkona ammattityövoiman puute (kaikista vastaajista) 10
puute kapasiteetista tai materiaaleista 5
riittämätön kysyntä 71
rahoitusvaikeudet 4
muu tuotantokapeikko 8

Suhdanteilanteen arvioidaan olevan tällä hetkellä 5
Suhdannenäkymien odotetaan lähitulevaisuudessa paranevan/huononevan 8

Vastausten prosenttijakaumat
Suurempi/kyllä Yhtä suuri Pienempi Saldoluku

10 46 44 -34
13 33 54 -41
15 60 25 -10

4 68 28 -24
14 70 16 -2

86 86
10 10
5 5
71 71
4 4
8 8

5 42 53 -48
8 61 31 -23

Katsaus perustuu Elinkeinoelämän keskusliiton EK:n huhtikuussa 2024 tekemään suhdannetiedusteluun. Tuloksissa on laskettu yhteen teollisuus, rakentaminen ja palvelut.

Aluekatsauksen tuloksia ei ole koko maan Suhdannebarometrituloksista poiketen painotettu, eli kaikki yritykset saavat yhtä suuren painoarvon. Tiedustelu on osa EU:n harmonisoitua suhdannekyselyjärjestelmää.

Lisätietoja: Ekonomisti Jouko Kangasniemi, puh. 040 5518136
<https://ek.fi/tavoitteemme/talospoliitiikka/suhdannetiedustelut/>