

Elinkeinoelämän keskusliiton Suhdannebarometri

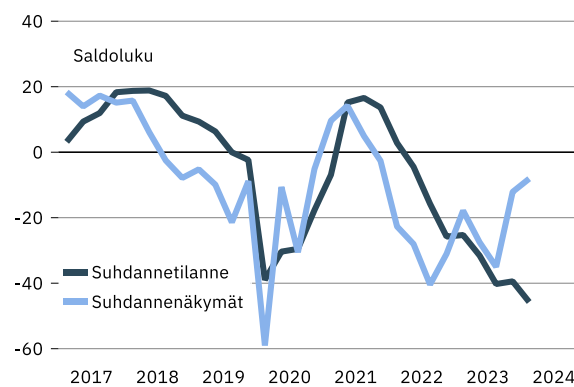
Huhtikuu 2024



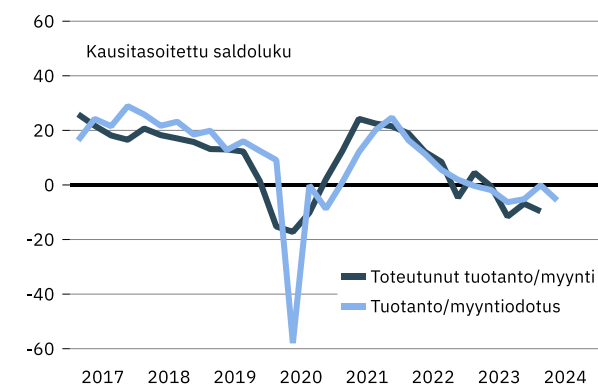
Elinkeinoelämän suhdanteet huhtikuussa 2024

- Yritysten suhdannetilannearviot hiipuivat keväällä.
- Tuotanto/myynti -kehitys on ollut alkuvuoden aikana odotuksia heikompaa.
- Riittämätön kysyntä on yleisin kapeikkotekijä – nousussa oleva muu kapeikko koskee pääosin lakkoja.
- Suhdanneodotuksissa ei näy nopeaa tilanteen kohentumista, saldoluku -8.

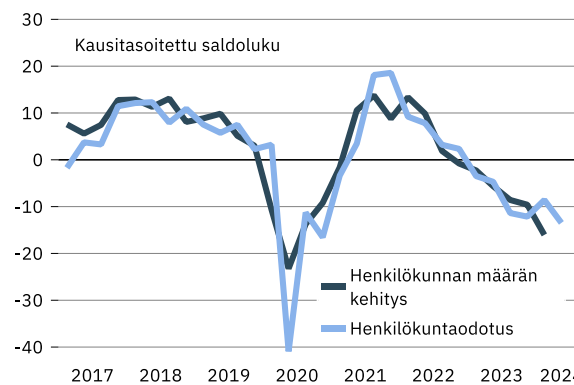
Suhdanteet



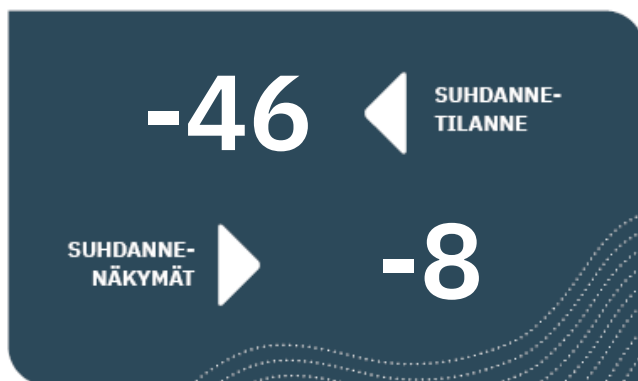
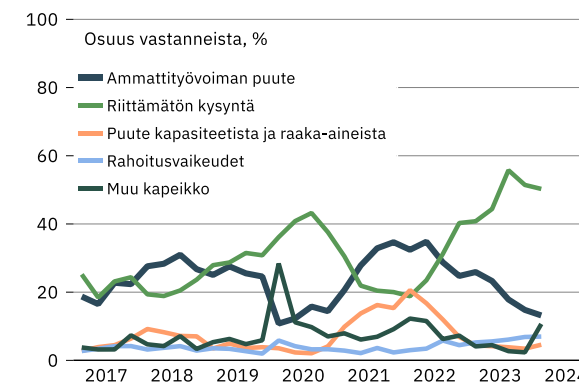
Tuotanto- ja myyntikehitys



Henkilökuntakehitys




Tuotannon/myynnin kasvun esteet





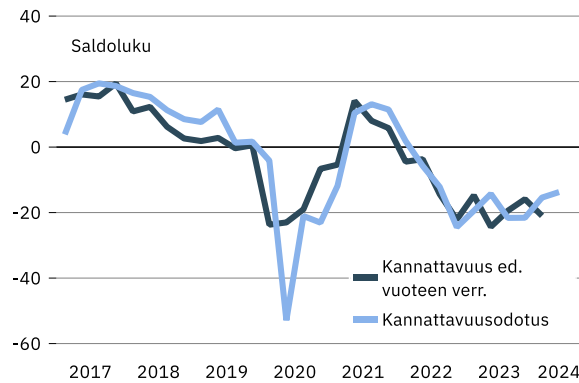
Elinkeinoelämä



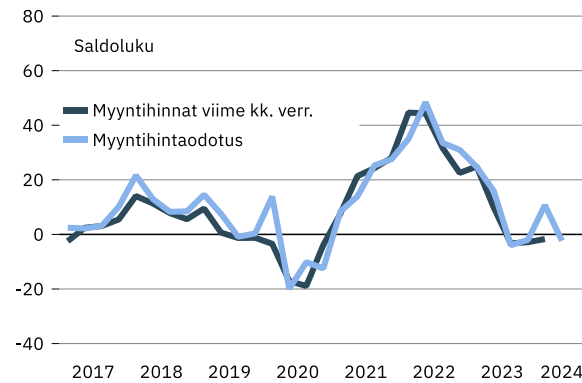
Suhdannotiedustelun päätuloksia, saldoluku

	2022				2023				2024			
	Tam	Huh	Hei	Lok	Tam	Huh	Hei	Lok	Tam	Huh	Hei	Lok
Myyntin määrä viimeisen 3 kk:n aikana	21	16	18	7	-5	2	6	-14	-8	-13		
Myyntiödotus seuraavalle 3 kk:lle	12	22	6	-2	-5	9	-8	-9	-5	5		
Henkilökunnan määrä viimeisen 3 kk:n aikana	3	13	21	-1	-8	-4	5	-12	-17	-16		
Henkilökuntaodotus seuraavalle 3 kk:lle	10	20	-1	-6	-4	7	-15	-21	-8	-2		
Tuotannon / myynnin kasvun esteitä kaikkiaan	66	69	70	69	67	68	69	73	66	70		
Esteenä ammattityövoiman puute (% vastaajista)	35	32	35	29	25	26	23	18	15	13		
puute kapasiteetista	15	21	17	12	7	4	4	4	3	5		
riittämätön kysyntä	20	19	23	31	40	41	44	56	51	50		
rahoitusvaikeudet	2	3	3	6	4	5	6	6	7	7		
muu este	9	12	12	6	7	4	4	3	2	11		
Suhdannotilanne tällä hetkellä	13	3	-4	-15	-26	-26	-31	-40	-40	-46		
Suhdannenäkymät lähitulevaisuuteen	-2	-23	-29	-40	-31	-18	-27	-35	-12	-8		

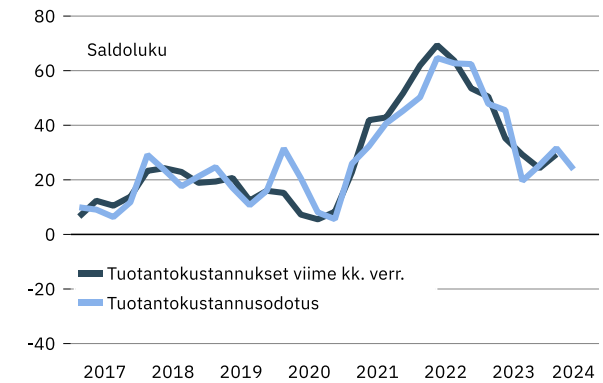
Kannattavuus



Myyntihintojen kehitys



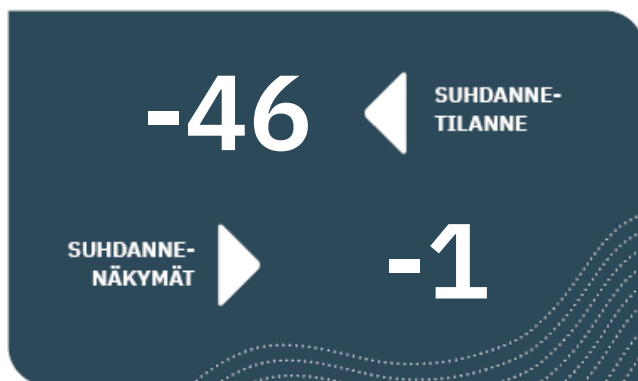
Tuotantokustannusten kehitys



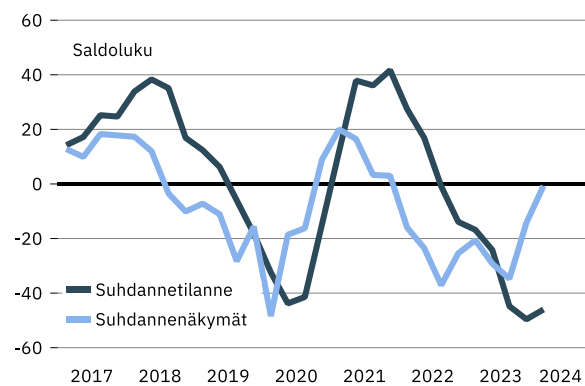


Teollisuus

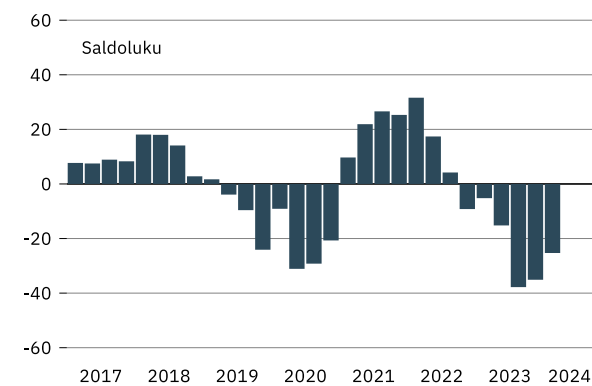
- Suhdannetilanne jatkui vaikeana vuoden 2024 alussa.
- Tuotanto supistui – lähikuukausien odotukset ovat vaihteita.
- Tilauksissa hienoista kohentumista, valmiiden tuotteiden varastot kasvussa.
- Heikko kysyntä on yleisin kapeikkotekijä.
- Suhdannetilanteen ennakoitaan pysyvän lähikuukausina keskimäärin ennallaan, saldoluku -1.



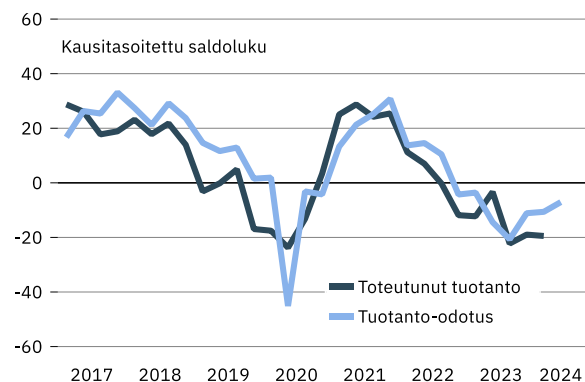
Suhdanteet



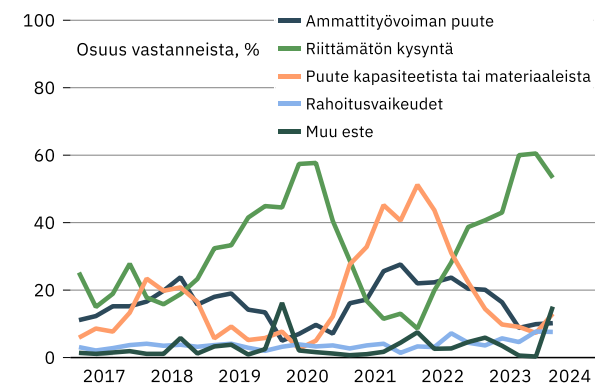
Tilaukanta normaaliin verrattuna



Tuotanto ja tuotanto-odotus



Tuotannon kasvun esteet



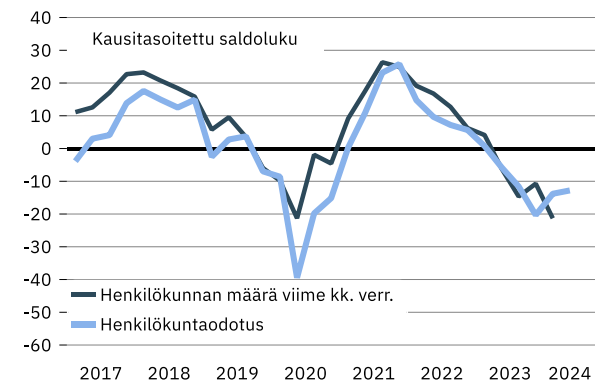


Teollisuus

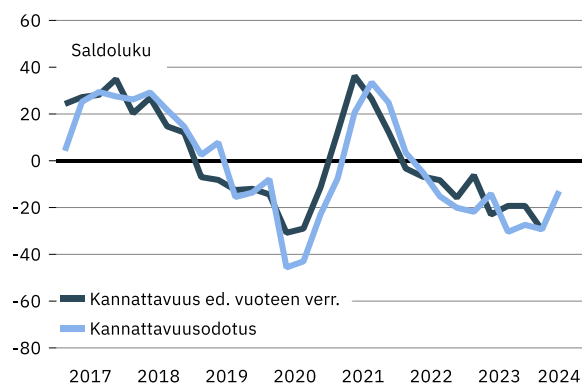
Suhdanne tiedustelun päätuloksia, saldo

	2022				2023				2024			
	Tam	Huh	Hei	Lok	Tam	Huh	Hei	Lok	Tam	Huh	Hei	Lok
Tuotannon määrä viimeisen 3 kk:n aikana	17	15	14	-3	-19	-10	4	-24	-27	-17		
Tuotanto-odotus seuraavalle 3 kk:lle	16	27	8	-15	-1	-1	-24	-22	-9	6		
Tuotantokapasiteettia sopivasti/liian vähän (% vastaajista)	83	94	80	71	63	65	59	50	53	60		
Tilauskanta normaaliin verrattuna	26	31	17	4	-9	-5	-15	-38	-35	-25		
Vientitilauskanta normaaliin verrattuna	15	12	7	-8	-12	-10	-14	-38	-30	-28		
Valmiiden tuotteiden varastot normaaliin verrattuna	-6	-1	6	14	7	15	18	11	2	15		
Henkilökunnan määrä viimeisen 3 kk:n aikana	14	26	29	4	-3	9	7	-24	-18	-15		
Henkilökuntaodotus seuraavalle 3 kk:lle	19	20	3	-3	4	5	-15	-30	-10	-3		
Kannattavuus edelliseen vuoteen verrattuna	12	-3	-6	-8	-15	-6	-23	-19	-20	-30		
Kannattavuus seuraavan 3 kk aikana	4	-5	-15	-20	-22	-14	-31	-28	-29	-13		
Tuotannon / myynnin kasvun esteitä kaikkiaan	68	73	69	74	71	68	65	70	70	77		
Esteenä ammattityövoiman puute (% vastaajista)	28	22	22	24	20	20	16	9	10	10		
puute kapasiteetista tai materiaaleista	41	51	44	31	22	14	10	9	7	13		
riittämätön kysyntä	13	9	20	28	39	41	43	60	60	53		
rahoitusvaikeudet	1	3	3	7	4	4	6	5	8	8		
muu este	4	8	3	3	5	6	3	1	0	15		
Suhdanne tilanne tällä hetkellä	41	28	17	-1	-13	-17	-24	-45	-49	-46		
Suhdannenäkymät lähitulevaisuuteen	2	-16	-23	-37	-26	-21	-29	-34	-14	-1		

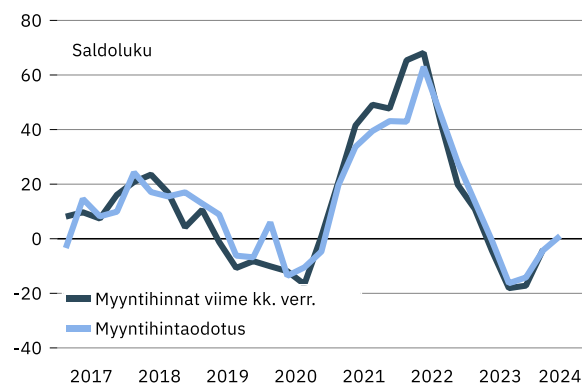
Henkilökunnan kehitys



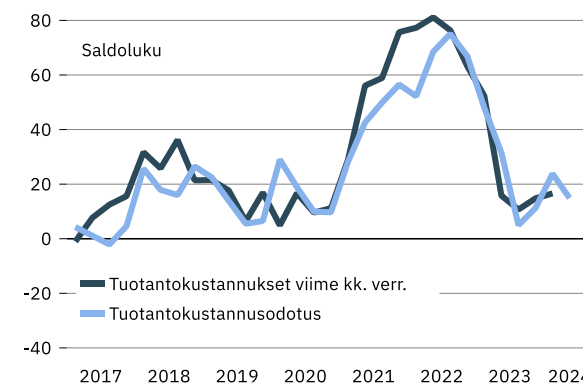
Kannattavuus



Myyntihintojen kehitys



Tuotantokustannusten kehitys



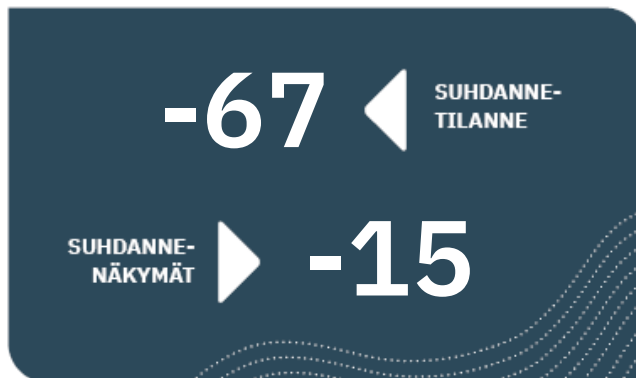
Lähde: Suhdannebarometri



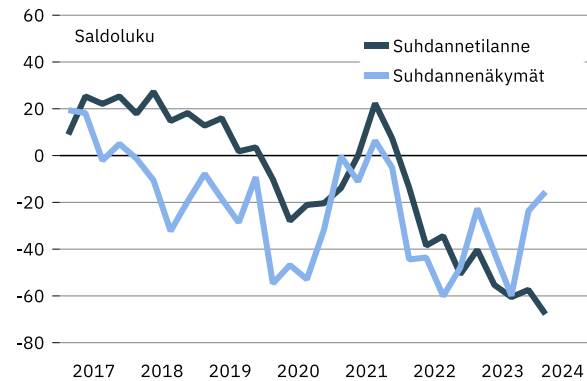


Rakentaminen

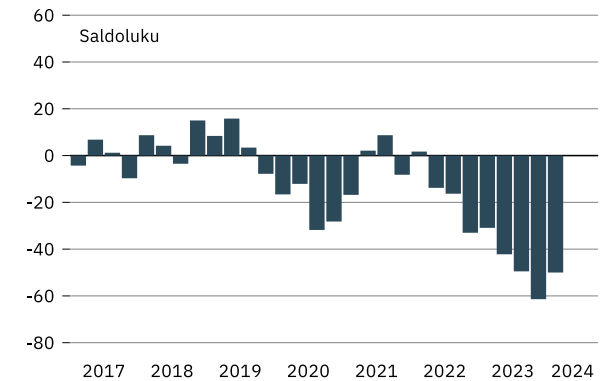
- Suhdannetilannearviot heikkenivät keväällä 2024 matalalle tasolle.
- Tuotanto supistuu ja henkilökunta vähenee.
- Kysyntä on vaimeaa ja kannattavuus hiipuu.
- Suhdanneodotukset ovat hienoisesta toipumisesta huolimatta edelleen miinuksella, saldoluku -15.



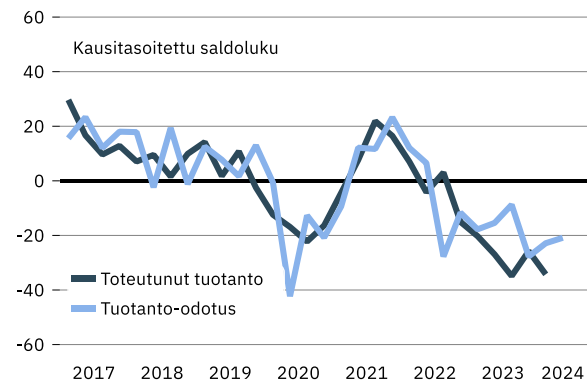
Suhdanteet



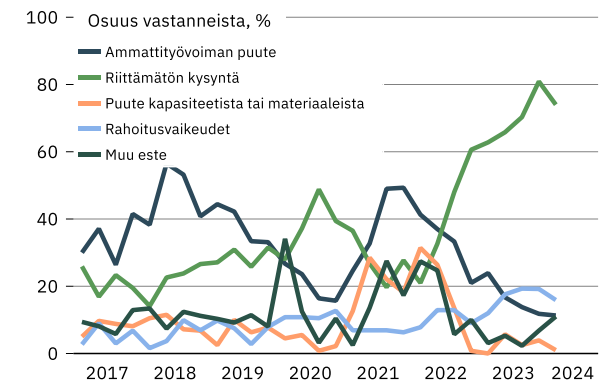
Tilauuskanta normaaliin verrattuna



Tuotanto ja tuotanto-odotus



Tuotannon kasvun esteet



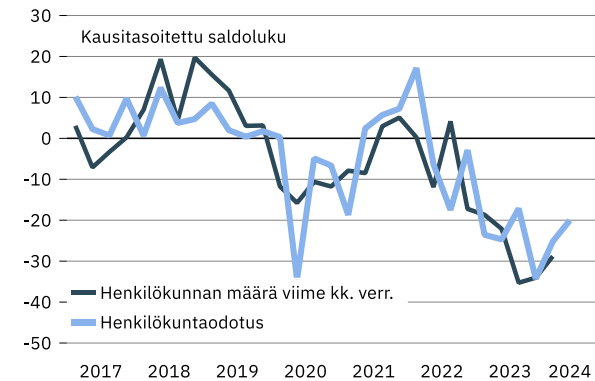


Rakentaminen

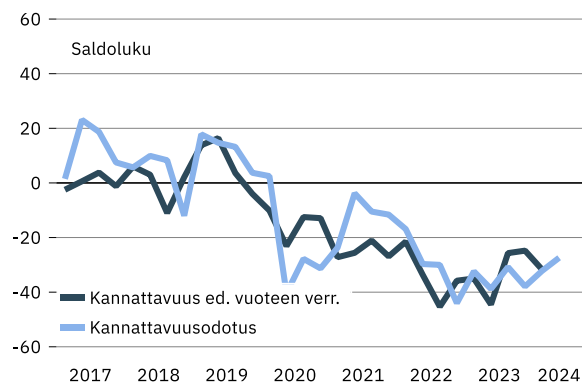
Suhdanne tiedustelun päätuloksia, saldo

	2022				2023				2024			
	Tam	Huh	Hei	Lok	Tam	Huh	Hei	Lok	Tam	Huh	Hei	Lok
Tuotannon määrä viimeisen 3 kk:n aikana	7	1	7	8	-24	-26	-16	-30	-35	-40		
Tuotanto-odotus seuraavalle 3 kk:lle	2	21	-22	-22	-30	1	-2	-40	-43	3		
Tuotantokapasiteettia sopivasti/liian vähän (% vastaajista)	88	83	77	76	55	63	52	44	46	58		
Tilauskanta normaaliin verrattuna	-8	2	-14	-16	-32	-31	-42	-50	-61	-50		
Vientitilauskanta normaaliin verrattuna	-53	-36	-43	-46	-41	-46	-32	0	0	0		
Myyntöomien asuinhuoneistojen määrä normaaliin verrattuna	-51	-60	-53	-45	-7	-47	13	40	40	33		
Henkilökunnan määrä viimeisen 3 kk:n aikana	-7	0	4	5	-30	-18	-7	-34	-49	-36		
Henkilökuntaodotus seuraavalle 3 kk:lle	16	12	-22	-17	-24	-5	-21	-50	-26	-2		
Kannattavuus edelliseen vuoteen verrattuna	-26	-21	-34	-46	-36	-35	-44	-25	-24	-32		
Kannattavuus seuraavan 3 kk aikana	-17	-30	-29	-43	-33	-38	-30	-38	-32	-28		
Tuotannon / myynnin kasvun esteitä kaikkiaan	75	80	80	77	78	74	79	81	92	89		
Esteenä ammattityövoiman puute (% vastaajista)	49	41	37	33	21	24	17	14	12	11		
puute kapasiteetista tai materiaaleista	18	31	26	13	1	0	6	3	4	1		
riittämätön kysyntä	28	21	33	48	61	63	66	70	81	74		
rahoitusvaikeudet	6	8	13	13	9	12	18	19	19	16		
muu este	17	27	25	6	10	3	5	2	7	11		
Suhdanne tilanne tällä hetkellä	7	-14	-38	-34	-50	-41	-56	-61	-57	-67		
Suhdannenäkymät lähitulevaisuuteen	-6	-44	-43	-61	-48	-22	-41	-60	-23	-15		

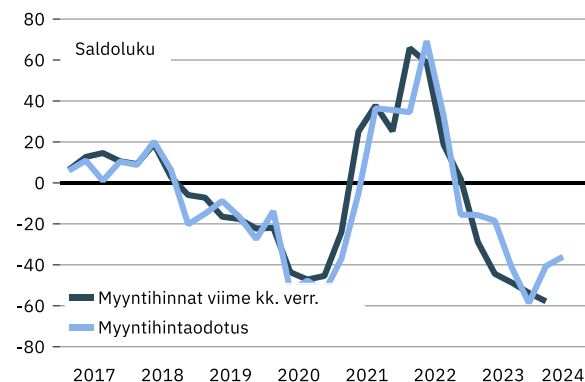
Henkilökunnan kehitys



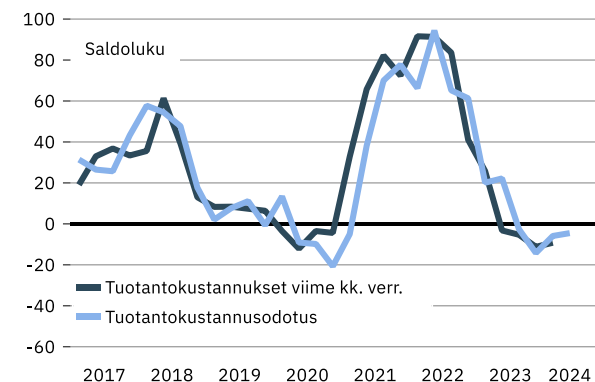
Kannattavuus



Myyntihintojen kehitys



Tuotantokustannusten kehitys



Lähde: Suhdannebarometri



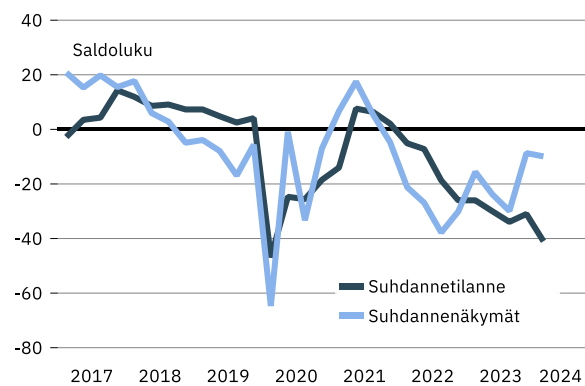


Palvelut

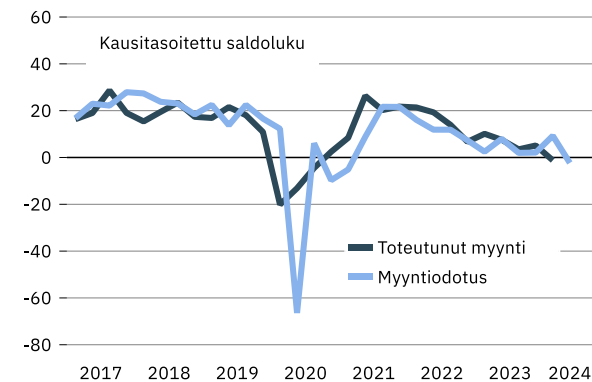
- Palveluyritysten suhdannetilanne vaimeni hieman alkuvuoden aikana.
- Myynti on pysynyt keskimäärin ennallaan eikä suuria muutoksia odoteta lähikuukausillekaan.
- Ammattityövoimapula lievenee ja henkilöstön määrä on laskussa.
- Kustannusten nousu jatkuu ja kannattavuus hiipuu.
- Suhdannenäkymät ovat pysyneet hienoisesti miinuksella, saldoluku -9.



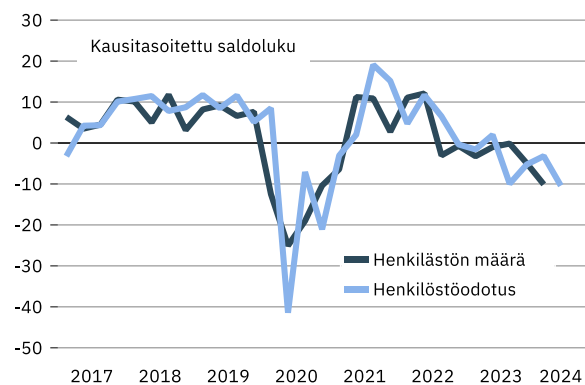
Suhdanteet



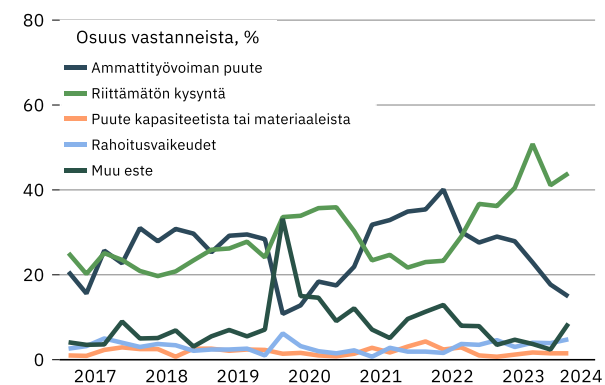
Myynti ja myyntiodotus



Henkilöstö ja henkilöstöodotus




Myyntin kasvun esteet





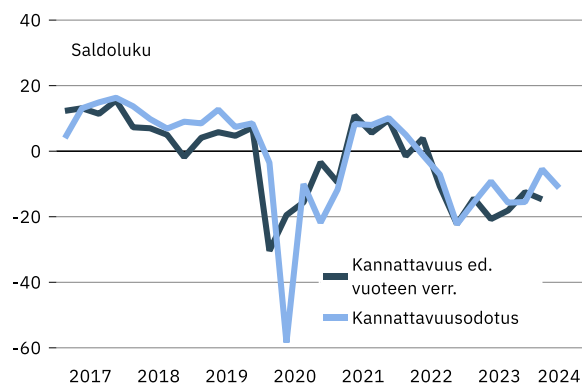
Palvelut



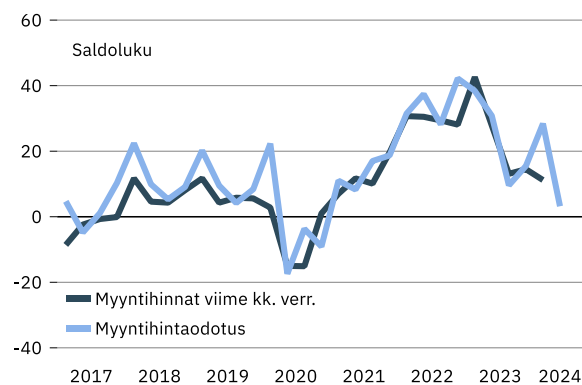
Suhdannetiedustelun päätuloksia, saldoluku

	2022				2023				2024			
	Tam	Huh	Hei	Lok	Tam	Huh	Hei	Lok	Tam	Huh	Hei	Lok
Myyntin määrä viimeisen 3 kk:n aikana	25	18	23	11	4	13	11	-4	6	-4		
Myyntiodotus seuraavalle 3 kk:lle	13	18	10	6	-2	14	0	1	5	5		
Henkilökunnan määrä viimeisen 3 kk:n aikana	0	9	21	-6	-4	-7	8	-3	-9	-13		
Henkilökuntaodotus seuraavalle 3 kk:lle	4	21	4	-6	-2	11	-14	-11	-3	-1		
Tuotannon / myynnin kasvun esteitä kaikkiaan	63	65	68	64	63	66	69	73	59	62		
Esteenä ammattityövoiman puute (% vastaajista)	35	35	40	30	28	29	28	23	18	15		
puute kapasiteetista	3	4	2	3	1	1	1	2	2	1		
riittämätön kysyntä	22	23	23	29	37	36	41	51	41	44		
rahoitusvaikeudet	2	2	2	4	4	5	3	4	4	5		
muu este	10	11	13	8	8	3	5	4	2	9		
Suhdannetilanne tällä hetkellä	2	-6	-7	-18	-26	-26	-30	-34	-31	-40		
Suhdannenäkymät lähitulevaisuuteen	-5	-21	-27	-38	-30	-16	-23	-30	-8	-9		

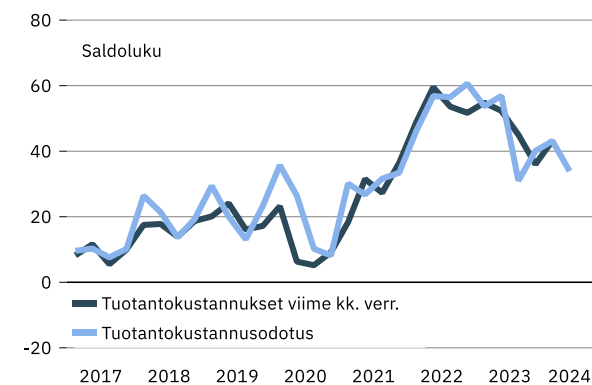
Kannattavuus



Myyntihintojen kehitys




Tuotantokustannusten kehitys



Toimialakatsaukset

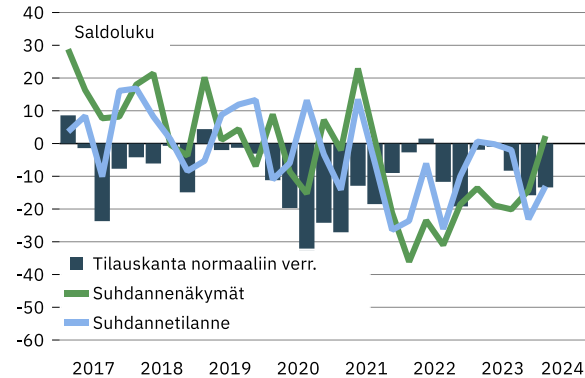


Elintarviketeollisuus

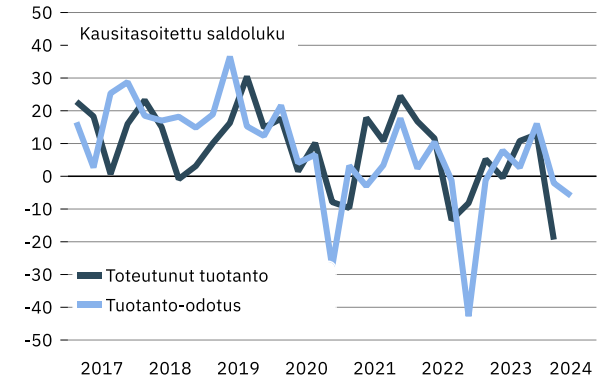


- Suhdannetilanne oli huhtikuussa tammikuuta suotuisampi, mutta yhä normaalia heikompi.
- Tuotanto supistui alkuvuoden aikana.
- Tilauskirjat ovat tavanomaista ohuempia ja riittämätön kysyntä on yleisin kapeikkotekijä.
- Suhdanneodotukset ovat kääntyneet hienoiseen nousuun, saldoluku 2.

Suhdanteet



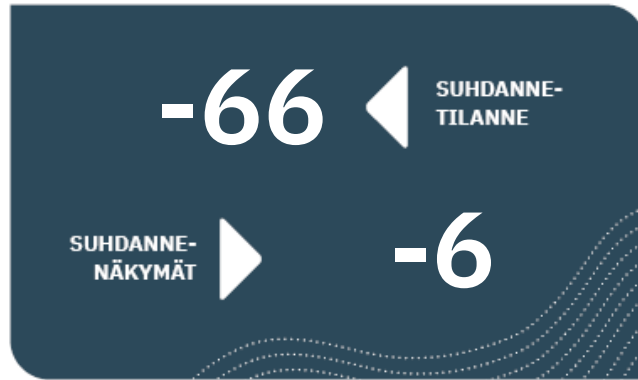
Tuotanto ja tuotanto-odotus



Suhdantietustelun päätuloksia, saldo

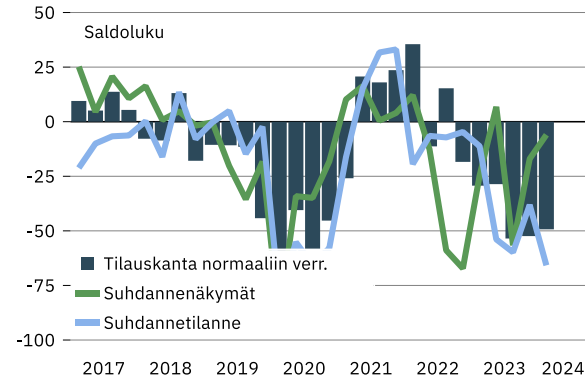
	2023				2024			
	Tam	Huh	Hei	Lok	Tam	Huh	Hei	Lok
Tuotannon määrä viimeisen 3 kk:n aikana	0	-18	20	-2	24	-23		
Tuotanto-odotus seuraavalle 3 kk:lle	-20	26	-2	21	-22	12		
Tuotantokapasiteettia sopivasti/liian vähän (% vastaajista)	73	72	75	76	80	87		
Tilauskanta normaaliin verrattuna	-19	-1	0	-9	-16	-14		
Vientitilauskanta normaaliin verrattuna	-17	-14	-30	-24	-12	-8		
Valmiiden tuotteiden varastot normaaliin verrattuna	16	19	9	4	1	11		
Henkilökunnan määrä viimeisen 3 kk:n aikana	-3	36	50	-24	-2	14		
Henkilökuntaodotus seuraavalle 3 kk:lle	0	42	-28	-38	-22	29		
Kannattavuus edelliseen vuoteen verrattuna	3	41	3	43	5	9		
Kannattavuus seuraavan 3 kk aikana	7	17	-15	18	4	8		
Tuotannon / myynnin kasvun esteitä kaikkiaan	59	61	52	48	40	49		
Esteenä ammattityövoiman puute (% vastaajista)	17	15	18	2	7	6		
puute kapasiteetista tai materiaaleista	25	25	8	17	13	12		
riittämätön kysyntä	21	29	32	31	26	31		
rahoitusvaikeudet	4	3	1	1	1	10		
muu este	5	15	0	0	0	1		
Suhdannetilanne tällä hetkellä	-10	0	-1	-1	-23	-13		
Suhdannenäkymät lähitulevaisuuteen	-18	-13	-18	-20	-15	2		

Teva-teollisuus

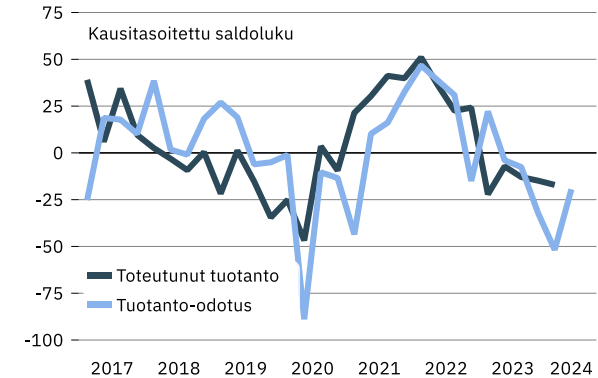


- Suhdannetilanne oli huhtikuussa 2024 yleisesti normaalia heikempi.
- Tuotanto pienentyi ja lähikuukausien odotukset ovat myös vaisuja.
- Tilaustilanne on selvästi alle tavanomaisen tason.
- Suhdannenäkymät ovat kirkastuneet alkuvuoden aikana, mutta edelleen odotetaan hienoista heikennystä (saldoluku -6).

Suhdanteet



Tuotanto ja tuotanto-odotus

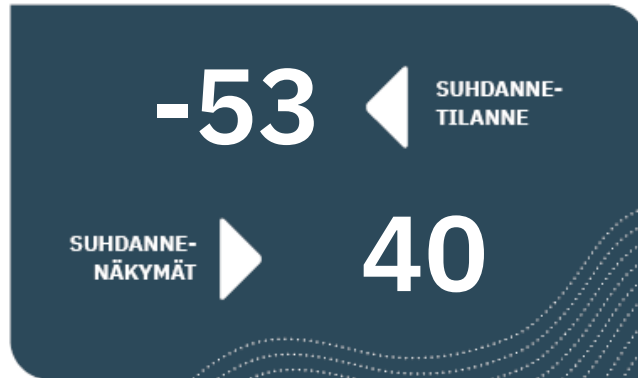


Suhdantietustelun päätuloksia, saldo

	2023				2024			
	Tam	Huh	Hei	Lok	Tam	Huh	Hei	Lok
Tuotannon määrä viimeisen 3 kk:n aikana	15	-22	-3	-10	-17	-28		
Tuotanto-odotus seuraavalle 3 kk:lle	19	7	-5	-41	-56	-8		
Tuotantokapasiteettia sopivasti/liian vähän (% vastaajista)	73	49	54	60	25	48		
Tilauskanta normaaliin verrattuna	-19	-30	-29	-53	-53	-49		
Vientitilauskanta normaaliin verrattuna	-39	-30	-43	-73	-74	-56		
Valmiiden tuotteiden varastot normaaliin verrattuna	10	34	28	29	64	28		
Henkilökunnan määrä viimeisen 3 kk:n aikana	0	14	1	-28	-19	-34		
Henkilökuntaodotus seuraavalle 3 kk:lle	3	9	-10	-38	-2	-8		
Kannattavuus edelliseen vuoteen verrattuna	13	-5	-38	-69	-32	-19		
Kannattavuus seuraavan 3 kk aikana	-23	3	3	-51	-14	-8		
Tuotannon / myynnin kasvun esteitä kaikkiaan	68	81	72	79	87	88		
Esteenä ammattityövoiman puute (% vastaajista)	27	35	11	23	9	1		
puute kapasiteetista tai materiaaleista	18	0	0	0	0	11		
riittämätön kysyntä	35	61	67	49	84	68		
rahoitusvaikeudet	5	16	18	24	6	17		
muu este	1	5	1	0	0	1		
Suhdannetilanne tällä hetkellä	-4	-11	-54	-60	-39	-66		
Suhdannenäkymät lähitulevaisuuteen	-67	-25	7	-56	-17	-6		

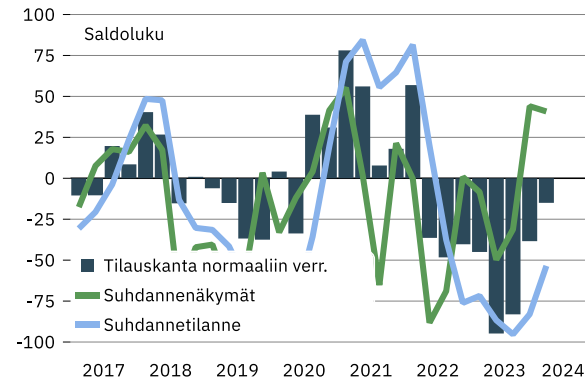


Puuteollisuus

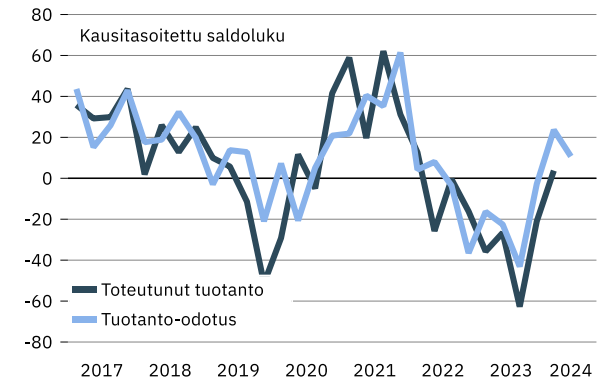


- Puuteollisuuden yritykset arvioivat heikon suhdannetilanteen kohentuneen hieman alkuvuoden aikana.
- Tuotannon odotetaan lisääntyvän kevään ja alkukesän aikana.
- Tilaustilanne on kohentunut, mutta tilauskirjat ovat edelleen normaalia pienemmät.
- Suhdannenäkymät ovat luottavaiset, saldoluku 40.

Suhdanteet



Tuotanto ja tuotanto-odotus

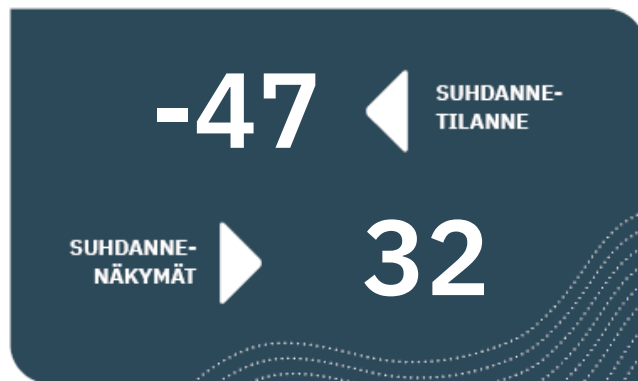


Suhdantietustelun päätuloksia, saldo

	2023				2024			
	Tam	Huh	Hei	Lok	Tam	Huh	Hei	Lok
Tuotannon määrä viimeisen 3 kk:n aikana	-30	-31	-15	-66	-35	11		
Tuotanto-odotus seuraavalle 3 kk:lle	0	-5	-60	-22	43	30		
Tuotantokapasiteettia sopivasti/liian vähän (% vastaajista)	55	64	46	30	60	83		
Tilauskanta normaaliin verrattuna	-40	-45	-95	-83	-38	-15		
Vientitilauskanta normaaliin verrattuna	-39	-17	-60	-80	-18	-20		
Valmiiden tuotteiden varastot normaaliin verrattuna	4	23	51	10	-30	19		
Henkilökunnan määrä viimeisen 3 kk:n aikana	-26	-24	-13	-30	-45	-13		
Henkilökuntaodotus seuraavalle 3 kk:lle	-3	-7	-35	-36	3	0		
Kannattavuus edelliseen vuoteen verrattuna	-72	-87	-88	-97	-89	-69		
Kannattavuus seuraavan 3 kk aikana	-83	-82	-96	-96	-50	-5		
Tuotannon / myynnin kasvun esteitä kaikkiaan	58	71	82	80	68	71		
Esteenä ammattityövoiman puute (% vastaajista)	0	23	6	9	5	10		
puute kapasiteetista tai materiaaleista	10	8	6	3	5	15		
riittämätön kysyntä	49	58	80	74	62	26		
rahoitusvaikeudet	0	1	4	4	2	4		
muu este	4	6	0	6	0	25		
Suhdannetilanne tällä hetkellä	-77	-72	-86	-95	-83	-53		
Suhdannenäkymät lähitulevaisuuteen	0	-9	-49	-31	45	40		

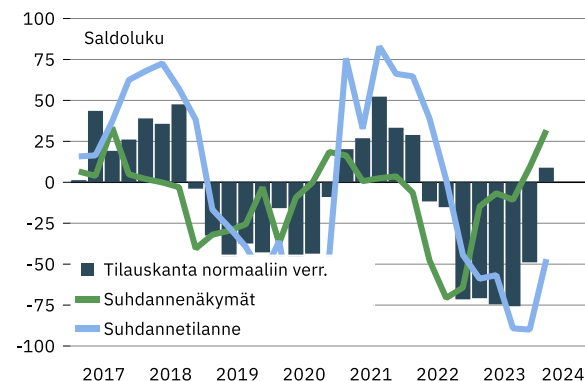


Paperiteollisuus

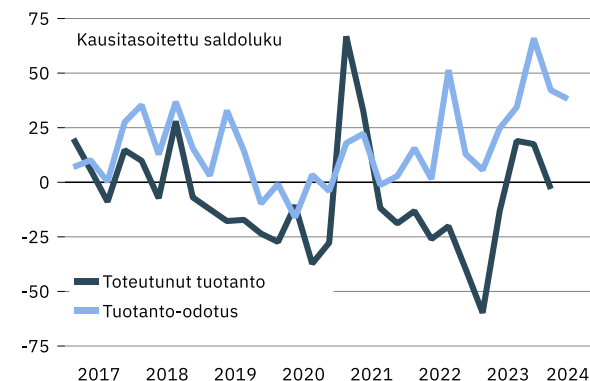


- Suhdannetilanne oli huhtikuussa normaalia heikompi.
- Tuotanto supistui ja valmiiden tuotteiden varastot kasvoivat satamalakon myötä.
- Kysynnän vaimeus on lieventynyt ja tilaustilanne on kohentunut.
- Suhdanneodotukset ovat myönteiset, saldoluku 32.

Suhdanteet



Tuotanto ja tuotanto-odotus



Suhdantiedustelun päätuloksia, saldo

	2023				2024			
	Tam	Huh	Hei	Lok	Tam	Huh	Hei	Lok
Tuotannon määrä viimeisen 3 kk:n aikana	-37	-79	2	20	23	-25		
Tuotanto-odotus seuraavalle 3 kk:lle	9	36	26	61	43	49		
Tuotantokapasiteettia sopivasti/liian vähän (% vastaajista)	42	25	54	27	41	83		
Tilaukanta normaaliin verrattuna	-72	-71	-74	-76	-48	9		
Vientitilaukanta normaaliin verrattuna	-72	-71	-41	-93	-49	-6		
Valmiiden tuotteiden varastot normaaliin verrattuna	22	33	7	-14	-40	53		
Henkilökunnan määrä viimeisen 3 kk:n aikana	-49	21	8	-44	-44	0		
Henkilökuntaodotus seuraavalle 3 kk:lle	-26	11	-19	-50	-1	-38		
Kannattavuus edelliseen vuoteen verrattuna	-41	-31	-56	-83	-75	-17		
Kannattavuus seuraavan 3 kk aikana	-69	-53	-62	-86	-79	43		
Tuotannon / myynnin kasvun esteitä kaikkiaan	54	70	70	70	52	76		
Esteenä ammattityövoiman puute (% vastaajista)	0	1	1	3	0	0		
puute kapasiteetista tai materiaaleista	0	0	3	36	33	25		
riittämätön kysyntä	54	68	69	64	50	30		
rahoitusvaikeudet	23	0	0	2	35	24		
muu este	23	32	33	0	0	67		
Suhdannetilanne tällä hetkellä	-45	-59	-56	-89	-90	-47		
Suhdannenäkymät lähitulevaisuuteen	-64	-14	-6	-10	10	32		



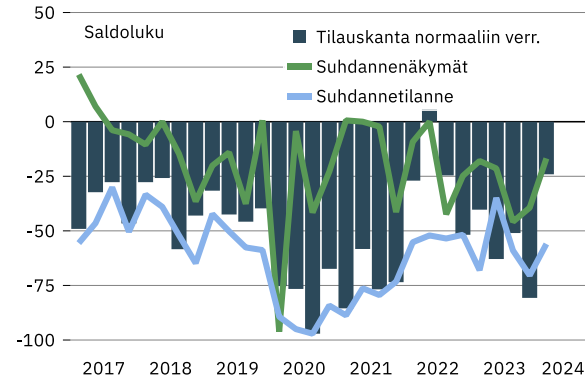


Painaminen

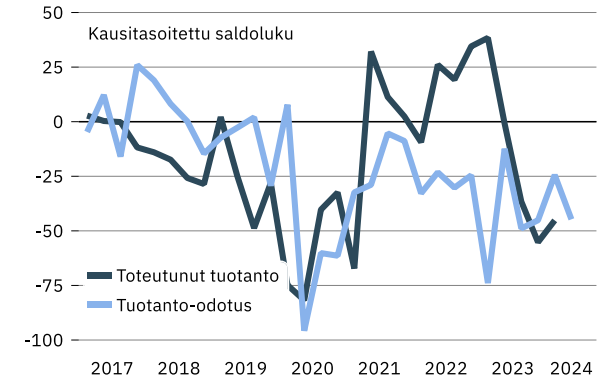


- Painoalan suhdannetilanne oli huhtikuussa normaalia heikompi.
- Tuotanto supistui – pikaista nousua ei ole näköpiirissä.
- Riittämätön kysyntä on yleinen ongelma.
- Suhdannenäkymät ovat viimeaikaisesta kirkastumisesta huolimatta harmaahkot, saldoluku -17.

Suhdanteet



Tuotanto ja tuotanto-odotus

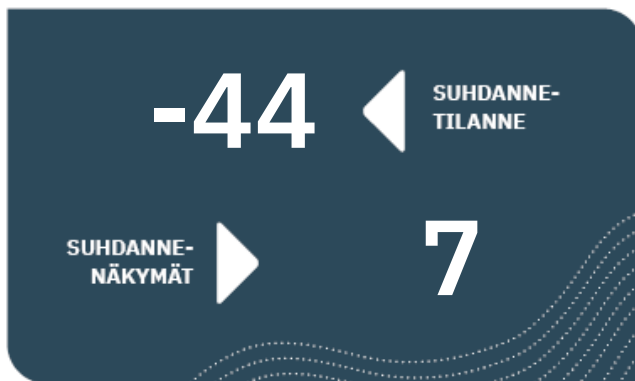


Suhdantetiedustelun päätuloksia, saldo

	2023				2024			
	Tam	Huh	Hei	Lok	Tam	Huh	Hei	Lok
Tuotannon määrä viimeisen 3 kk:n aikana	33	34	9	-40	-60	-46		
Tuotanto-odotus seuraavalle 3 kk:lle	-89	-14	-41	-38	-39	-45		
Tuotantokapasiteettia sopivasti/liian vähän (% vastaajista)	56	37	43	25	30	18		
Tilaukanta normaaliin verrattuna	-52	-40	-63	-51	-81	-24		
Vientitilaukanta normaaliin verrattuna	-61	-100	-88	-86	-83	-100		
Valmiiden tuotteiden varastot normaaliin verrattuna	-8	-4	9	-9	-18	0		
Henkilökunnan määrä viimeisen 3 kk:n aikana	-33	-14	-14	-49	-47	-73		
Henkilökuntaodotus seuraavalle 3 kk:lle	-29	-45	-52	-29	-33	-2		
Kannattavuus edelliseen vuoteen verrattuna	56	30	22	-15	-28	22		
Kannattavuus seuraavan 3 kk aikana	-11	38	25	-15	-38	-25		
Tuotannon / myynnin kasvun esteitä kaikkiaan	96	93	100	97	83	99		
Esteenä ammattityövoiman puute (% vastaajista)	30	29	26	17	8	0		
puute kapasiteetista tai materiaaleista	0	0	0	0	0	0		
riittämätön kysyntä	96	90	83	97	74	99		
rahoitusvaikeudet	0	6	13	9	19	2		
muu este	0	0	0	17	11	0		
Suhdannetilanne tällä hetkellä	-52	-68	-35	-59	-70	-56		
Suhdannenäkymät lähitulevaisuuteen	-25	-18	-22	-46	-40	-17		

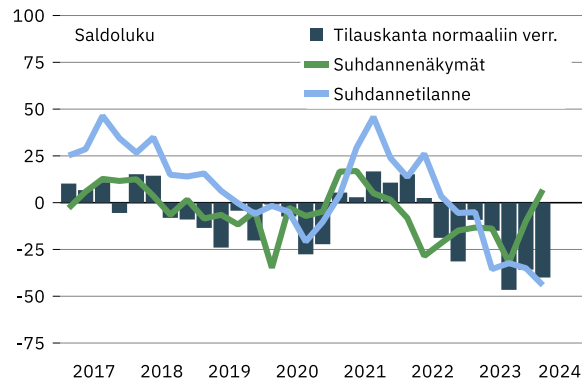


Kemianteollisuus

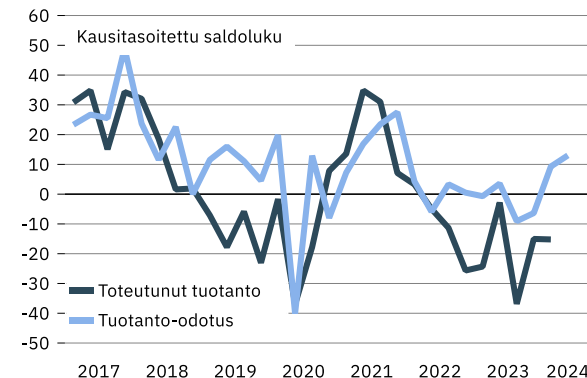


- Kemianteollisuuden suhdannetilannearviot hiipuvat alkuvuoden 2024 aikana.
- Toteutunut tuotanto on jäänyt yleisesti odotuksia pienemmäksi.
- Tilauskirjat ovat normaalia ohuempia.
- Valmiiden tuotteiden varastot kasvoivat.
- Yleiset suhdanneodotukset ovat nousussa, saldoluku 7.

Suhdanteet



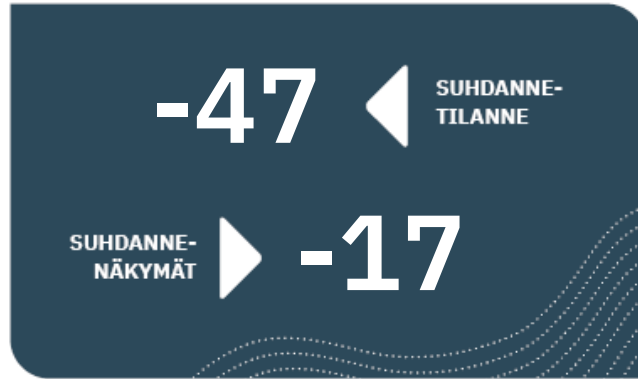
Tuotanto ja tuotanto-odotus



Suhdantietustelun päätuloksia, saldo

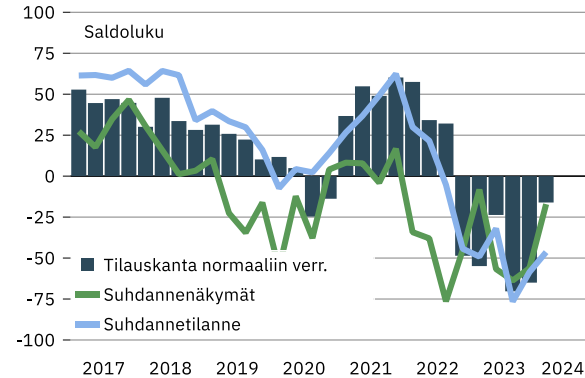
	2023				2024			
	Tam	Huh	Hei	Lok	Tam	Huh	Hei	Lok
Tuotannon määrä viimeisen 3 kk:n aikana	-33	-25	2	-35	-23	-17		
Tuotanto-odotus seuraavalle 3 kk:lle	5	10	-13	-15	14	21		
Tuotantokapasiteettia sopivasti/liian vähän (% vastaajista)	69	71	65	58	62	58		
Tilauskanta normaaliin verrattuna	-32	-10	-16	-46	-35	-39		
Vientitilauskanta normaaliin verrattuna	-31	-13	-13	-32	-17	-27		
Valmiiden tuotteiden varastot normaaliin verrattuna	7	21	3	8	-11	18		
Henkilökunnan määrä viimeisen 3 kk:n aikana	0	-6	-9	-18	-6	-24		
Henkilökuntaodotus seuraavalle 3 kk:lle	-4	11	-1	-20	-12	-5		
Kannattavuus edelliseen vuoteen verrattuna	-13	-6	-46	-39	1	-16		
Kannattavuus seuraavan 3 kk aikana	-19	-11	-34	-19	-17	-14		
Tuotannon / myynnin kasvun esteitä kaikkiaan	56	46	48	53	54	62		
Esteenä ammattityövoiman puute (% vastaajista)	16	21	7	1	3	4		
puute kapasiteetista tai materiaaleista	14	4	11	8	2	12		
riittämätön kysyntä	35	23	32	50	49	39		
rahoitusvaikeudet	0	0	0	0	1	5		
muu este	4	0	0	0	0	22		
Suhdannetilanne tällä hetkellä	-6	-5	-35	-33	-36	-44		
Suhdannenäkymät lähitulevaisuuteen	-15	-14	-14	-32	-9	7		

Rakennustuoteteollisuus

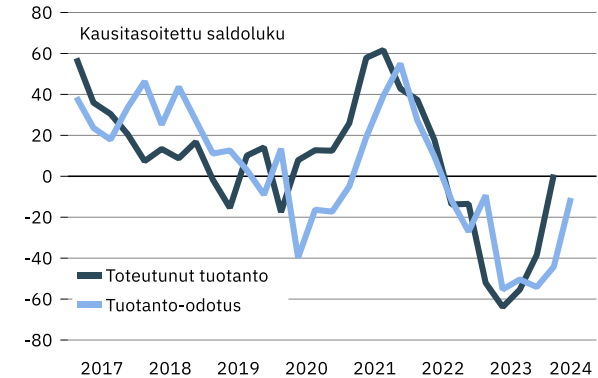


- Suhdanne tilanne oli huhtikuussa hienoisesta kohentumisesta huolimatta normaalia heikompi.
- Tuotantokehityksessä on paljon vaihtelua yritysten välillä – tuotanto on keskimäärin pysynyt viime kuukausina ennallaan.
- Kysyntä on yleisesti vaimeaa ja kannattavuus on heikentynyt.
- Suhdanneodotukset ovat edellisiä kyselyitä vähemmän miinuksella, saldoluku -17.

Suhdanteet



Tuotanto ja tuotanto-odotus



Suhdantietiedustelun päätuloksia, saldo

	2023				2024			
	Tam	Huh	Hei	Lok	Tam	Huh	Hei	Lok
Tuotannon määrä viimeisen 3 kk:n aikana	-31	-46	-50	-58	-62	7		
Tuotanto-odotus seuraavalle 3 kk:lle	-17	-33	-46	-73	-52	12		
Tuotantokapasiteettia sopivasti/liian vähän (% vastaajista)	49	27	50	40	67	56		
Tilaukanta normaaliin verrattuna	-49	-55	-23	-70	-66	-17		
Vientitilaukanta normaaliin verrattuna	-48	-16	-18	-46	-39	-35		
Valmiiden tuotteiden varastot normaaliin verrattuna	33	30	45	34	16	1		
Henkilökunnan määrä viimeisen 3 kk:n aikana	-28	-36	-28	-57	-37	-28		
Henkilökuntaodotus seuraavalle 3 kk:lle	-9	-7	-36	-80	-7	-8		
Kannattavuus edelliseen vuoteen verrattuna	-8	-39	-42	11	-33	-45		
Kannattavuus seuraavan 3 kk aikana	-16	-37	-55	-8	-76	-13		
Tuotannon / myynnin kasvun esteitä kaikkiaan	41	71	52	53	76	93		
Esteenä ammattityövoiman puute (% vastaajista)	4	3	13	5	5	4		
puute kapasiteetista tai materiaaleista	8	8	15	1	0	35		
riittämätön kysyntä	28	64	25	46	69	58		
rahoitusvaikeudet	2	0	0	0	11	1		
muu este	0	0	0	2	0	2		
Suhdanne tilanne tällä hetkellä	-45	-49	-31	-77	-59	-47		
Suhdannenäkymät lähitulevaisuuteen	-46	-8	-56	-64	-56	-17		

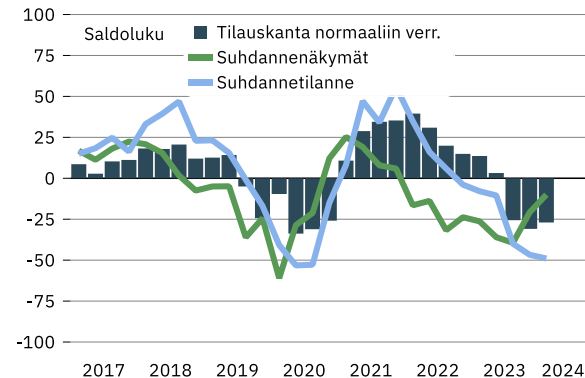


Teknologiатеollisuus

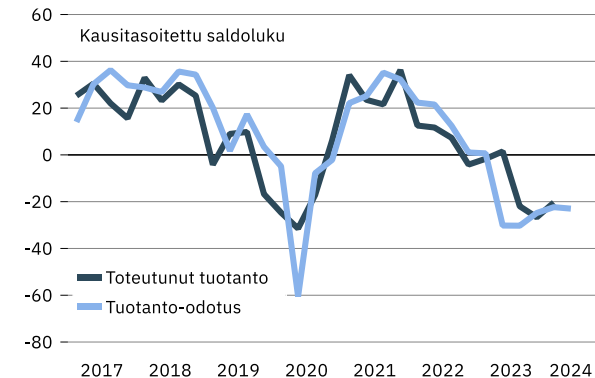


- Suhdannetilanne pysyi vaikeana vuoden 2024 alussa.
- Tuotanto supistui ja henkilökuntaa vähennettiin.
- Kysyntä on vaimeaa ja kannattavuus heikkenee.
- Suhdanneodotukset ovat viime kuukausien toipumisesta huolimatta miinuksella, saldoluku -9.

Suhdanteet



Tuotanto ja tuotanto-odotus

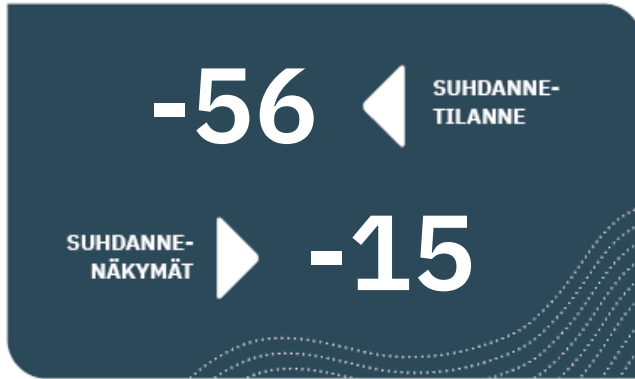


Suhdantietustelun päätuloksia, saldo

	2023				2024			
	Tam	Huh	Hei	Lok	Tam	Huh	Hei	Lok
Tuotannon määrä viimeisen 3 kk:n aikana	-16	10	10	-26	-39	-19		
Tuotanto-odotus seuraavalle 3 kk:lle	1	-14	-34	-38	-22	-7		
Tuotantokapasiteettia sopivasti/liian vähän (% vastaajista)	65	71	58	52	49	52		
Tilauskanta normaaliin verrattuna	15	13	3	-26	-31	-27		
Vientitilauskanta normaaliin verrattuna	10	3	-2	-28	-30	-32		
Valmiiden tuotteiden varastot normaaliin verrattuna	2	10	22	15	11	9		
Henkilökunnan määrä viimeisen 3 kk:n aikana	7	15	9	-16	-17	-19		
Henkilökuntaodotus seuraavalle 3 kk:lle	14	0	-10	-23	-8	-5		
Kannattavuus edelliseen vuoteen verrattuna	-12	0	-7	-6	-12	-37		
Kannattavuus seuraavan 3 kk aikana	-15	-9	-21	-24	-27	-22		
Tuotannon / myynnin kasvun esteitä kaikkiaan	82	75	70	78	80	85		
Esteenä ammattityövoiman puute (% vastaajista)	28	24	23	13	15	15		
puute kapasiteetista tai materiaaleista	31	20	12	6	5	11		
riittämätön kysyntä	38	39	39	65	68	65		
rahoitusvaikeudet	3	5	8	6	7	6		
muu este	3	3	1	0	0	8		
Suhdannetilanne tällä hetkellä	-3	-7	-11	-39	-47	-48		
Suhdannenäkymät lähitulevaisuuteen	-24	-27	-36	-40	-20	-9		

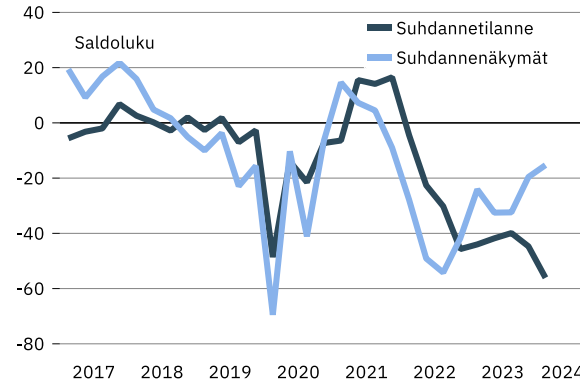


Kauppa

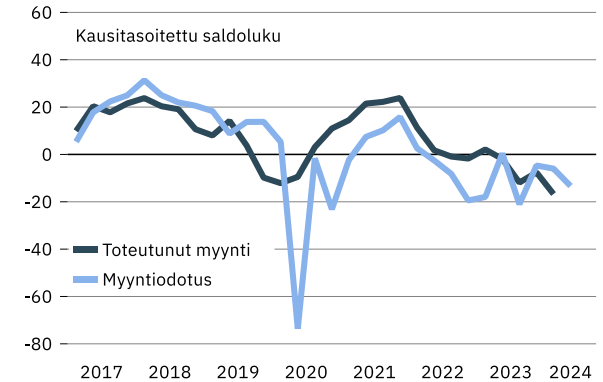


- Suhdannetilanne heikkeni alkuvuoden 2024 aikana.
- Myynti supistui ensimmäisellä vuosineljänneksellä.
- Kysyntä on vaimeaa – odotukset lähikuukausien myynnistä ovat vaimeita.
- Suhdannenäkymät ovat viime aikojen kirkastumisesta huolimatta edelleen laskun puolella, saldoluku -15.

Suhdanteet



Myynti ja myyntiodotus

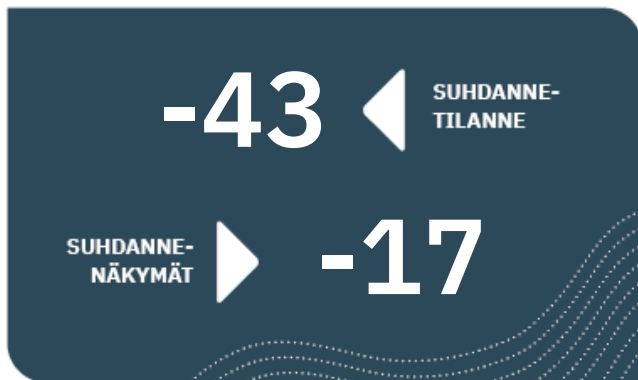


Suhdannetiedustelun päätuloksia, saldoluku

	2023				2024			
	Tam	Huh	Hei	Lok	Tam	Huh	Hei	Lok
Myyntin määrä viimeisen 3 kk:n aikana	-6	5	3	-19	-4	-32		
Myyntiodotus seuraavalle 3 kk:lle	-28	12	-18	-8	-16	-1		
Henkilökunnan määrä viimeisen 3 kk:n aikana	-7	-12	-6	-16	-12	-18		
Henkilökuntaodotus seuraavalle 3 kk:lle	-13	-5	-16	-5	-9	-3		
Tuotannon / myynnin kasvun esteitä kaikkiaan	70	70	75	78	72	80		
Esteenä ammattityövoiman puute (% vastaajista)	16	21	18	18	14	13		
puute kapasiteetista	1	0	1	5	1	2		
riittämätön kysyntä	56	47	61	60	59	68		
rahoitusvaikeudet	2	7	3	5	6	4		
muu este	14	5	6	4	3	13		
Suhdannetilanne tällä hetkellä	-45	-44	-42	-39	-44	-56		
Suhdannenäkymät lähitulevaisuuteen	-42	-24	-33	-32	-19	-15		

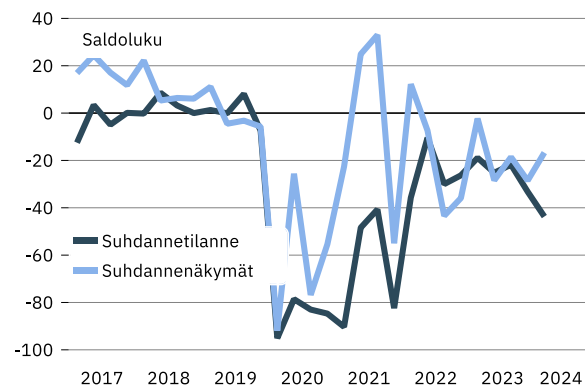


Matkailu- ja ravintolapalvelut

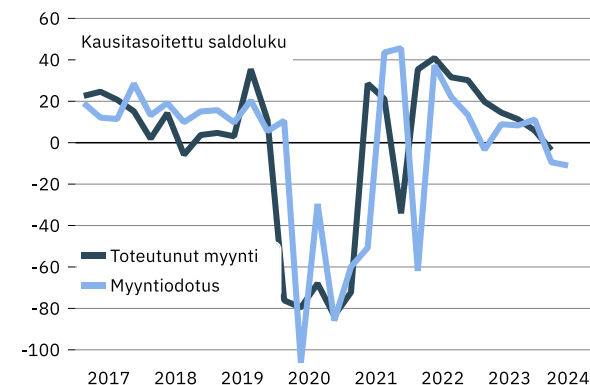


- Suhdannetilanne oli huhtikuussa 2024 normaalia heikompi.
- Myynti supistui lievästi vuoden alussa, odotukset ovat varovaisia.
- Kysyntä vaimenee ja ammattityövoimapula lievenee.
- Suhdanteiden ennakoidaan heikkenevän loppukevään ja alkukesän aikana, saldoluku -17.

Suhdanteet



Myynti ja myyntiodotus

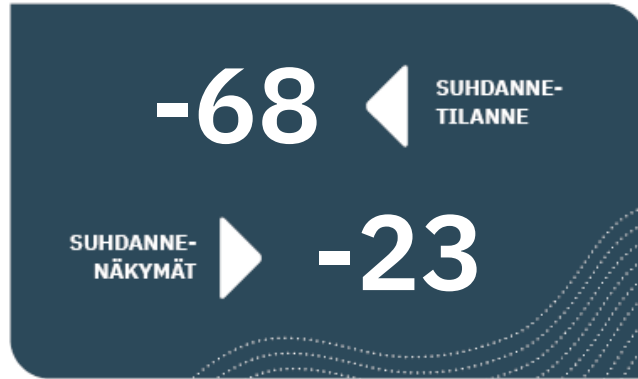


Suhdantietiedustelun päätuloksia, saldoluku

	2023				2024			
	Tam	Huh	Hei	Lok	Tam	Huh	Hei	Lok
Myyntin määrä viimeisen 3 kk:n aikana	33	11	16	16	9	-14		
Myyntiodotus seuraavalle 3 kk:lle	-21	24	13	12	-29	3		
Henkilökunnan määrä viimeisen 3 kk:n aikana	6	6	21	6	4	-3		
Henkilökuntaodotus seuraavalle 3 kk:lle	-8	23	-5	-1	-3	5		
Tuotannon / myynnin kasvun esteitä kaikkiaan	87	78	81	85	80	84		
Esteenä ammattityövoiman puute (% vastaajista)	41	34	31	28	18	15		
puute kapasiteetista	3	5	3	3	4	1		
riittämätön kysyntä	57	48	55	58	69	70		
rahoitusvaikeudet	7	7	2	4	7	5		
muu este	7	3	3	4	0	2		
Suhdannetilanne tällä hetkellä	-26	-18	-26	-22	-33	-43		
Suhdannenäkymät lähitulevaisuuteen	-36	-3	-29	-18	-28	-17		

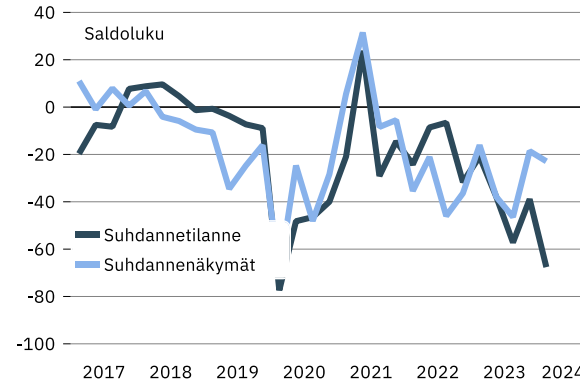


Liikenne

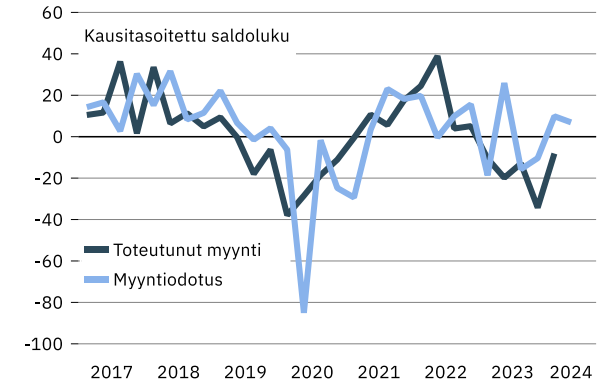


- Suhdannetilannearviot synkentyivät alkuvuoden 2024 aikana.
- Myynti väheni – lähikuukausille odotetaan hienoista nousua.
- Kysyntä oli vaimeaa ja lakot aiheuttivat ongelmia.
- Suhdannenäkymät ovat pysyneet harmaina, saldoluku -23.

Suhdanteet



Myynti ja myyntiodotus



Suhdantetiedustelun päätuloksia, saldoluku

	2023				2024			
	Tam	Huh	Hei	Lok	Tam	Huh	Hei	Lok
Myyntin määrä viimeisen 3 kk:n aikana	-2	-26	11	-18	-44	-21		
Myyntiodotus seuraavalle 3 kk:lle	-32	40	-17	-9	11	5		
Henkilökunnan määrä viimeisen 3 kk:n aikana	-16	-34	10	-7	-15	5		
Henkilökuntaodotus seuraavalle 3 kk:lle	-49	25	-19	-47	20	-7		
Tuotannon / myynnin kasvun esteitä kaikkiaan	78	81	86	78	82	80		
Esteenä ammattityövoiman puute (% vastaajista)	11	21	41	8	21	2		
puute kapasiteetista	5	4	0	1	6	0		
riittämätön kysyntä	65	48	40	74	75	68		
rahoitusvaikeudet	0	3	0	1	0	4		
muu este	13	10	4	0	0	17		
Suhdannetilanne tällä hetkellä	-32	-21	-38	-57	-39	-68		
Suhdannenäkymät lähitulevaisuuteen	-37	-16	-38	-46	-19	-23		

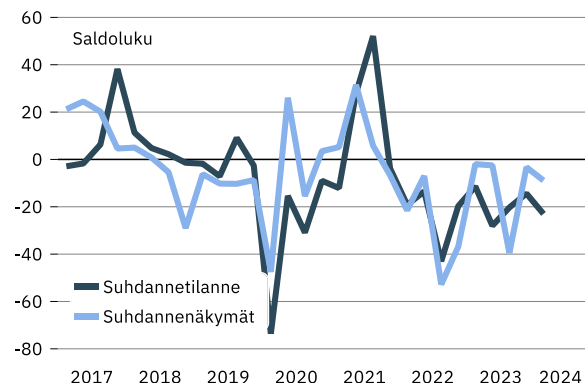


Rahoitus ja vakuutus

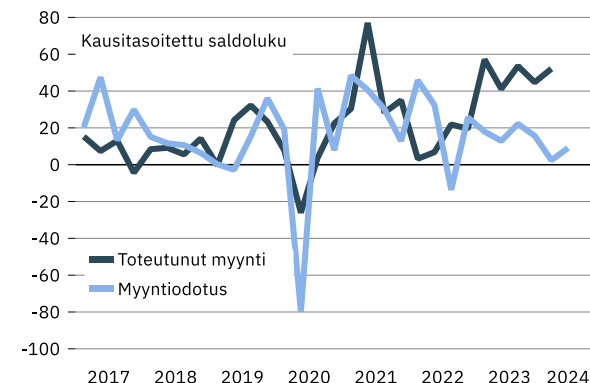


- Suhdannetilanne heikkeni hieman vuoden 2024 alkukuukausina.
- Myynti on jatkanut kasvuaan, odotukset lähikuukausille ovat varovaisen myönteisiä.
- Kannattavuus on heikentynyt.
- Yleiset suhdanneodotukset ovat hienoisessa laskussa, saldoluku -9.

Suhdanteet



Myynti ja myyntiodotus



Suhdantietustelun päätuloksia, saldoluku

	2023				2024			
	Tam	Huh	Hei	Lok	Tam	Huh	Hei	Lok
Myyntin määrä viimeisen 3 kk:n aikana	22	53	35	62	43	48		
Myyntiodotus seuraavalle 3 kk:lle	19	14	24	11	5	10		
Henkilökunnan määrä viimeisen 3 kk:n aikana	-2	-13	3	36	44	23		
Henkilökuntaodotus seuraavalle 3 kk:lle	4	16	9	7	-2	4		
Tuotannon / myynnin kasvun esteitä kaikkiaan	15	48	23	59	21	20		
Esteenä ammattityövoiman puute (% vastaajista)	2	35	2	38	5	7		
puute kapasiteetista	0	0	0	0	0	0		
riittämätön kysyntä	9	15	21	22	18	11		
rahoitusvaikeudet	0	0	0	0	0	0		
muu este	4	1	0	2	0	3		
Suhdannetilanne tällä hetkellä	-20	-11	-28	-21	-14	-24		
Suhdannenäkymät lähitulevaisuuteen	-37	-3	-2	-39	-3	-9		



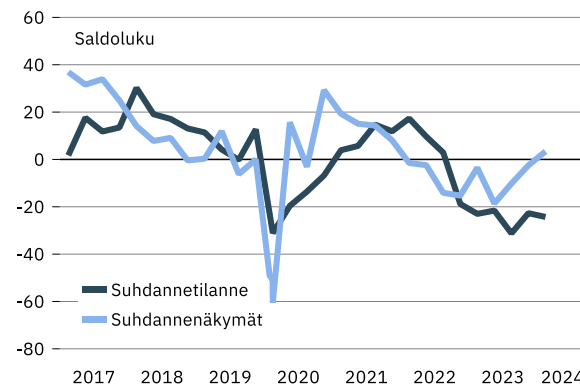


Tieto- ja viestintäpalvelut

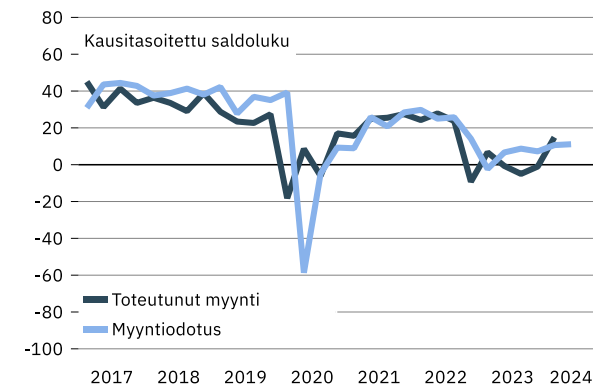


- Suhdannetilannearviot pysyivät vaikeina vuoden 2024 alkukuukausina.
- Myynnin kasvu on jatkunut ja myös lähikuukausien odotukset ovat myönteiset.
- Kustannusten nousun arvioidaan vaimenevan ja kannattavuus kohentuu.
- Yleiset suhdannenäkymät ovat kääntyneet hienoiseen nousuun, saldoluku 3.

Suhdanteet



Myynti ja myyntiodotus



Suhdannetiedustelun päätuloksia, saldoluku

	2023				2024			
	Tam	Huh	Hei	Lok	Tam	Huh	Hei	Lok
Myyntin määrä viimeisen 3 kk:n aikana	2	5	-7	-8	10	12		
Myyntiodotus seuraavalle 3 kk:lle	-6	8	7	11	6	14		
Henkilökunnan määrä viimeisen 3 kk:n aikana	-13	0	-5	-13	-21	-33		
Henkilökuntaodotus seuraavalle 3 kk:lle	-10	-12	-34	-1	-21	-34		
Tuotannon / myynnin kasvun esteitä kaikkiaan	45	45	57	56	33	31		
Esteenä ammattityövoiman puute (% vastaajista)	21	16	28	11	8	5		
puute kapasiteetista	0	0	0	0	0	0		
riittämätön kysyntä	28	29	27	44	23	25		
rahoitusvaikeudet	4	2	0	4	5	1		
muu este	2	2	3	5	1	4		
Suhdannetilanne tällä hetkellä	-19	-23	-22	-31	-22	-25		
Suhdannenäkymät lähitulevaisuuteen	-15	-3	-18	-11	-2	3		



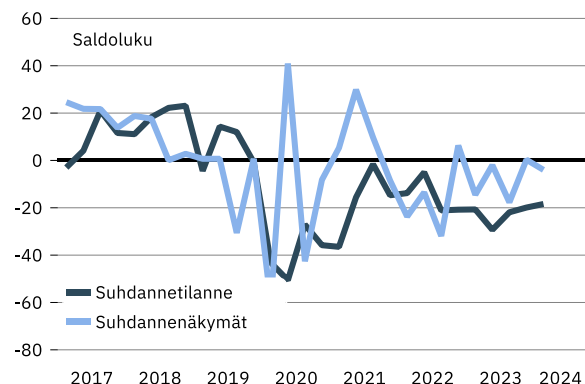


Kiinteistöpalvelut

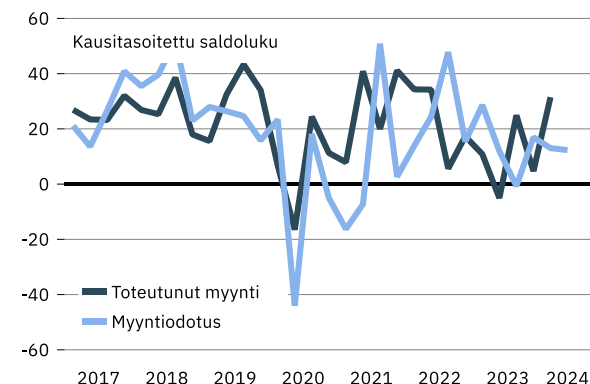


- Yleinen suhdannetilanne oli huhtikuussa 2024 hieman tavanomaista heikompi.
- Myyntimäärät kasvoivat ja myös kasvun uskotaan jatkuvan lähikuukausina.
- Ammattitaitoisesta työvoimasta on pulaa – samaan aikaan kysyntä vaimenee.
- Suhdannenäkymät ovat lievässä laskussa, saldoluku -3.

Suhdanteet



Myynti ja myyntiodotus



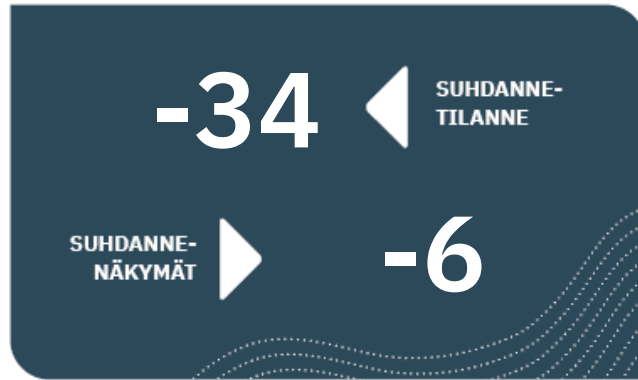
Suhdantietiedustelun päätuloksia, saldoluku

	2023				2024			
	Tam	Huh	Hei	Lok	Tam	Huh	Hei	Lok
Myyntin määrä viimeisen 3 kk:n aikana	19	5	-2	25	6	27		
Myyntiodotus seuraavalle 3 kk:lle	29	17	-3	7	13	17		
Henkilökunnan määrä viimeisen 3 kk:n aikana	7	-2	25	26	-4	-11		
Henkilökuntaodotus seuraavalle 3 kk:lle	41	18	-1	-8	10	27		
Tuotannon / myynnin kasvun esteitä kaikkiaan	95	85	78	82	79	81		
Esteenä ammattityövoiman puute (% vastaajista)	81	60	50	41	42	38		
puute kapasiteetista	0	0	3	3	0	0		
riittämätön kysyntä	11	31	8	38	27	39		
rahoitusvaikeudet	10	3	4	0	3	9		
muu este	12	5	21	14	16	18		
Suhdannetilanne tällä hetkellä	-20	-21	-30	-22	-20	-18		
Suhdannenäkymät lähitulevaisuuteen	7	-14	-2	-17	1	-3		



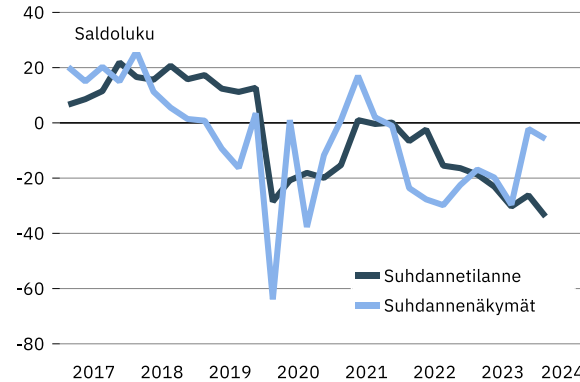


Muut palvelut

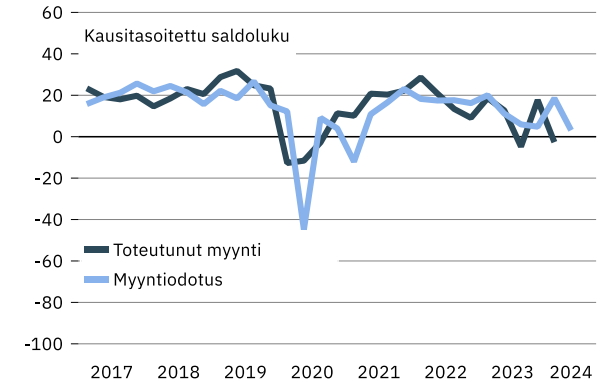


- Suhdannetilannearviot hiipuivat hieman vuoden 2024 alkukuukausina.
- Myynti pysyy likimain ennallaan.
- Riittämätön kysyntä on yleisin kapeikkotekijä – ammattityövoimasta yhä pulaa.
- Yleiset suhdanneodotukset ovat hienoisessa laskussa, saldoluku -6.

Suhdanteet



Myynti ja myyntiodotus



Suhdantietustelun päätuloksia, saldoluku

	2023				2024			
	Tam	Huh	Hei	Lok	Tam	Huh	Hei	Lok
Myyntin määrä viimeisen 3 kk:n aikana	5	20	18	-8	14	0		
Myyntiodotus seuraavalle 3 kk:lle	22	10	6	3	21	2		
Henkilökunnan määrä viimeisen 3 kk:n aikana	-1	-2	20	5	-9	-13		
Henkilökuntaodotus seuraavalle 3 kk:lle	23	22	-11	-14	4	13		
Tuotannon / myynnin kasvun esteitä kaikkiaan	74	74	76	78	64	67		
Esteenä ammattityövoiman puute (% vastaajista)	48	42	37	32	27	26		
puute kapasiteetista	1	0	2	1	2	2		
riittämätön kysyntä	28	36	38	50	33	37		
rahoitusvaikeudet	6	2	4	3	2	6		
muu este	7	3	6	5	4	8		
Suhdannetilanne tällä hetkellä	-16	-19	-24	-30	-26	-34		
Suhdannenäkymät lähitulevaisuuteen	-23	-17	-20	-29	-2	-6		

Toimialaan kuuluu Suhdannebarometrissa mm. liike-elämän palveluita sekä opetus-, sosiaali- ja terveystalouden yrityksiä

Lähde: Suhdannebarometri





Suhdannotiedustelumenetelmä



EK:n Suhdannebarometri

Elinkeinoelämän keskusliitto EK tekee kuukausittain suhdannotiedusteluja koko suomalaiselle elinkeinoelämälle. Neljä kertaa vuodessa tehdään laajempi tiedustelu, jonka tuloksista julkistetaan Suhdannebarometri-julkaisu. Lisäksi kuukausittain julkaistaan suppeampi luottamusindikaattoritiedote.

Teollisuuden suhdannotiedusteluja on tehty Suomessa vuodesta 1966 alkaen. Palvelualoilla ensimmäiset tiedustelut on aloitettu 1980-luvun lopulla, mutta merkittävämpi laajennus tapahtui vasta 2000-luvun puolivälissä.

Tässä julkaisussa on esitetty EK:n uusimman suhdannotiedustelun tulokset koko yksityiseltä sektorilta. Tiedustelu on tehty huhtikuussa 2024. Siihen vastasi 1227 yritystä, jotka työllistävät Suomessa noin 290 000 henkilöä.

EK:n Suhdannebarometri on osa Euroopan komission suhdannekyselyjärjestelmää. Järjestelmään osallistuvat organisaatiot tekevät yhdenmukaisia tiedusteluja kaikissa EU-maissa, ja Euroopan komissio osallistuu jäsenmaissa tehtävien tiedustelujen rahoitukseen.

YHTEISRAHOITTAJANA:



Yleistä suhdannotiedusteluista

Suhdannotiedusteluilla selvitetään yritysjohdon näkemyksiä taloudellisesta tilanteesta sekä lähitulevaisuutta koskevia odotuksia. Tiedusteluilla etsitään ennen muuta suhdan teiden käännepesteitä. Tyypillisesti suhdannotiedustelujen kysymyksillä voidaan kartoittaa talouskehitystä noin puoli vuotta eteenpäin.

Tiedustelujen kysymykset ovat valtaosin laadullisia, ja niissä on tyypillisesti kolme vastausvaihtoehtoa. Kyselyllä kartoitetaan esimerkiksi sitä, onko vastaajayrityksen tuotanto tai työvoima kasvanut (+), pysynyt ennallaan (=) vai vähentynyt (-). Joitakin muuttujia, kuten tilauskantaa ja varastoja, pyydetään vertaamaan myös normaaliin.

Tulokset painotetaan yrityskoolla

Teollisuudessa yrityskohtaiset vastaukset on painotettu vastaajayrityksen liikevaihdolla ja palveluissa henkilökunnan määrällä. Toimialojen keskinäisessä vertailussa painoina on käytetty jalostusarvopainoja. Pienten yritysten aliedustus otoksessa on korjattu niin, että niiden osuus vastaa todellista osuutta kullakin toimialalla.

Toimialoittaiset vastaukset esitetään julkaisussa useimmiten ns. saldolukuina. Saldoluku on positiivista kehitystä kuvanneiden osuus vähennettynä negatiivista kehitystä kuvanneiden osuudella. Jos esimerkiksi 30 % vastaajista (painotettuna) on vastannut tuotantonsa kasvaneen, 50 % pysyneen ennallaan ja 20 % vähentyneen, saldoluku on 30 – 20 eli +10.

Lisätietoja:
Johtaja Sami Pakarinen
Puh. 050 343 4337
etunimi.sukunimi@ek.fi