


A photograph of two wooden planks and a pair of grey work gloves resting on a wooden surface. The planks are light-colored and the gloves are dark grey. The background is a dark blue gradient with a white curved shape on the right side.


# EK:n tilastoimat työtaistelut vuonna 2023

# EK:n tilastoimat työtaistelut vuosina 2022 ja 2023



Vuosineljännes	Työtaisteluiden lukumäärä		Osallistuneet henkilöt		Menetetty työpäivät	
	2022	2023	2022	2023	2022	2023
1.	19	24	3 000	11 464	135 384	28 607
2.	11	10	3 052	883	51 443	2 563
3.	2	7	97	1 481	92	1 252
4.	9	66	2 315	41 988	940	45 136
Koko vuosi	<b>41</b>	<b>107</b>	<b>8 464</b>	<b>55 816</b>	<b>187 859</b>	<b>77 557</b>
Lähde: Elinkeinoelämän keskusliitto						

# Työtaistelut päätoimialoittain vuonna 2023



Toimiala	Työtaistelut		Osallistuneet henkilöt		Menetetty työtunnit	
	Lukumäärä	Osuus	Lukumäärä	Osuus	Lukumäärä	Osuus
Teollisuus	48	45 %	34 307	61 %	296 530	48 %
Rakentaminen	2	2 %	2 367	4 %	14 601	2 %
Liikenne	13	12 %	13 431	24 %	242 597	39 %
Palvelut	44	41 %	5 711	10 %	66 730	11 %
Muu	0	0 %	-	0 %	-	0 %
<b>Yhteensä</b>	<b>107</b>	<b>100 %</b>	<b>55 816</b>	<b>100 %</b>	<b>620 458</b>	<b>100 %</b>
Lähde: Elinkeinoelämän keskusliitto						

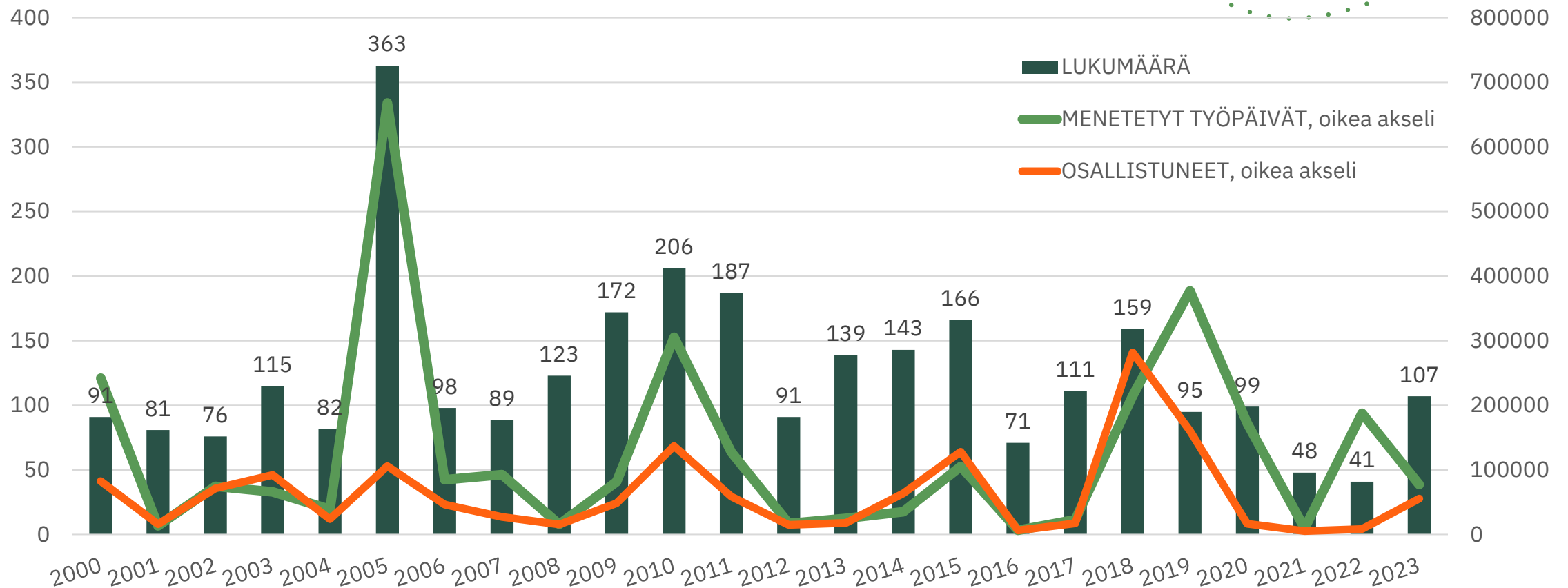
# EK:n tilastoimat työtaistelut ilmoitetun syyn mukaan vuonna 2023

Työtaistelun syy	Työtaistelujen lukumäärä	Osuus
Palkkavaatimus tai muu palkkaerimielisyys	1	1 %
Työvoiman vähennys tai sen uhka	7	7 %
Työnjohdollinen menettely, työn järjestelyt tai muu henkilöstöpolitiikkaan liittyvä syy	4	4 %
Työolosuhteet, työsuojelu	0	0 %
Muu sisäinen syy	2	2 %
Työehtosopimusneuvottelut	30	28 %
Alan työehtosopimuksen soveltaminen esim. rajariidat	0	0 %
Tukitoimenpide	1	1 %
Muu ulkopuolinen syy, esim poliittinen painostus	62	58 %
Syytä ei ilmoitettu/ei tiedossa	0	0 %
<b>Yhteensä</b>	<b>107</b>	<b>100 %</b>
Lähde: Elinkeinoelämän keskusliitto		

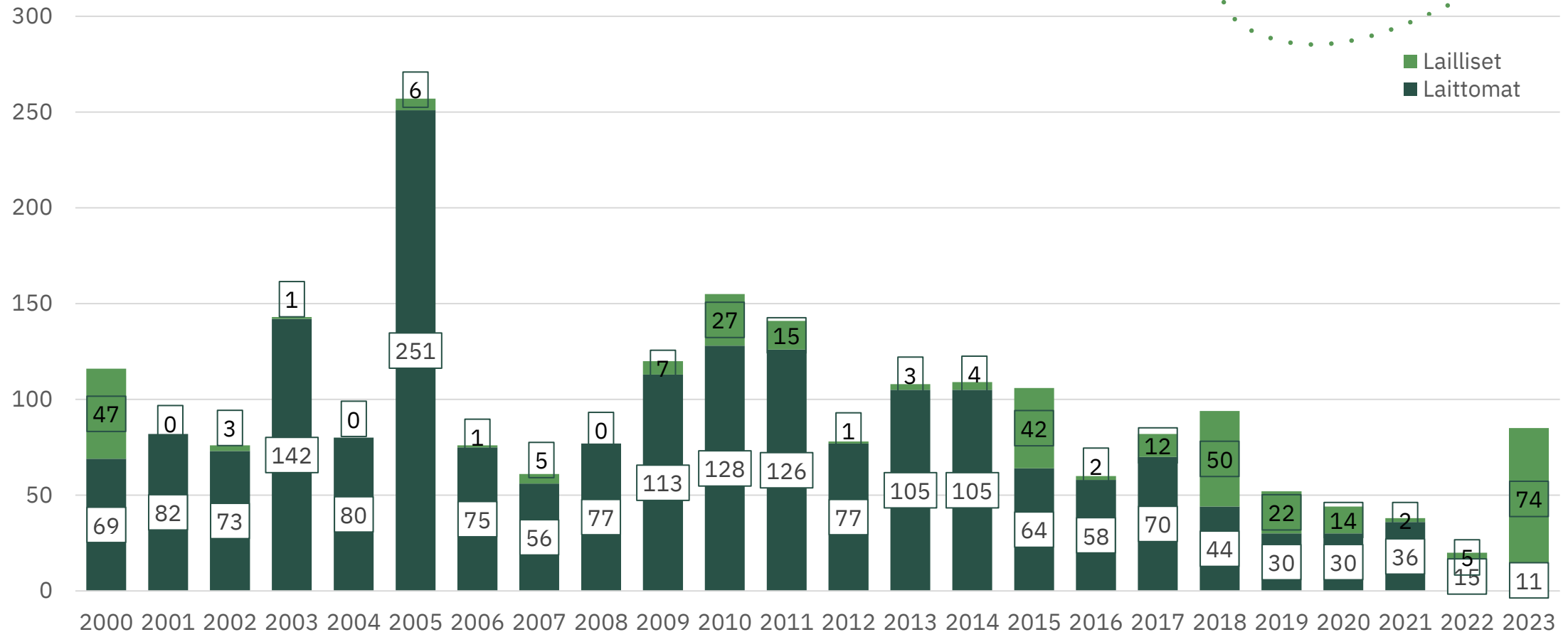
# EK:n tilastoimien työtaistelujen muoto ja laillisuus työnantajan ilmoituksen mukaan vuonna 2023 (ml. uhat)

Työtaistelun muoto	lkm		
	laillinen	laiton	yht
yhteensä			
Lakko	81	12	93
Jarrutus	0	0	0
Ylityökielto	10	1	11
Saarto	1	0	1
Sulku	0	0	0
Boikotti	0	0	0
Muu muoto	1	1	2
yht.	<b>93</b>	<b>14</b>	<b>107</b>

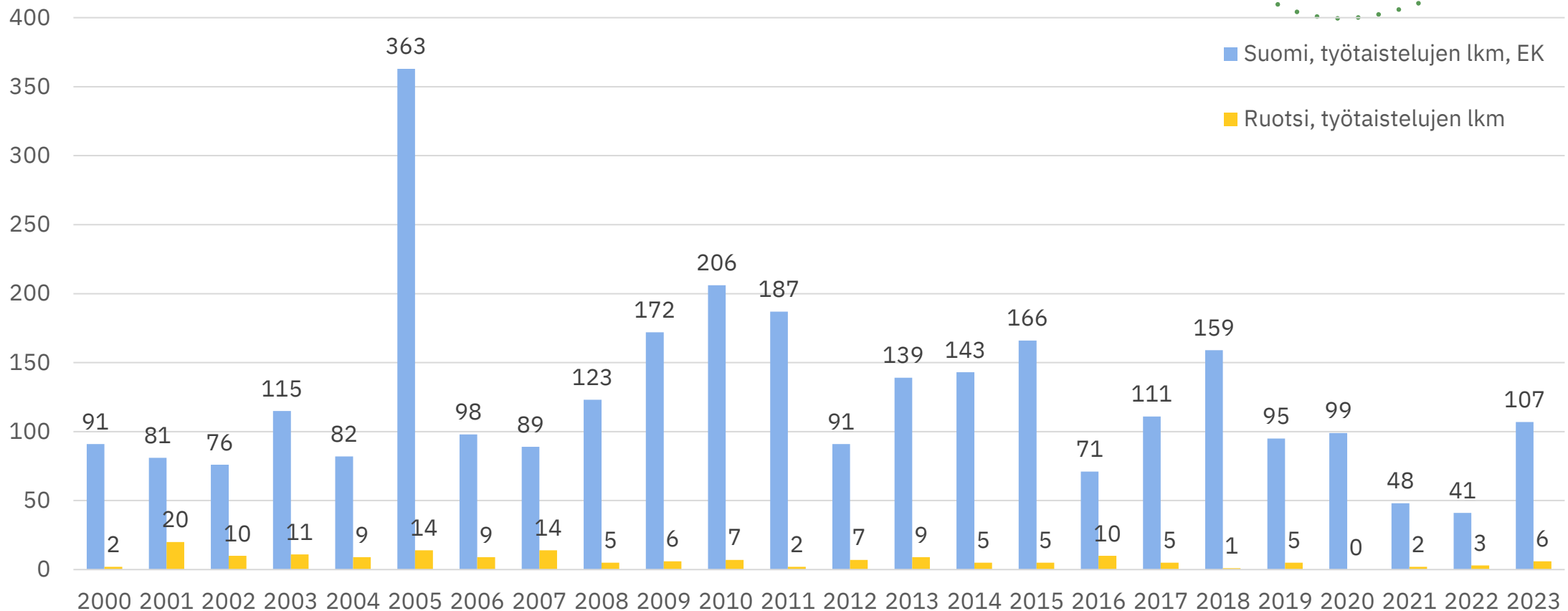
# EK:n tilastoimien työtaistelujen määrä, menetetyt työpäivät ja osallistuneet (ml. Työtä vaille jääneet)



# EK:n tilastoimien lakkojen määrä Suomessa, pl. uhat)

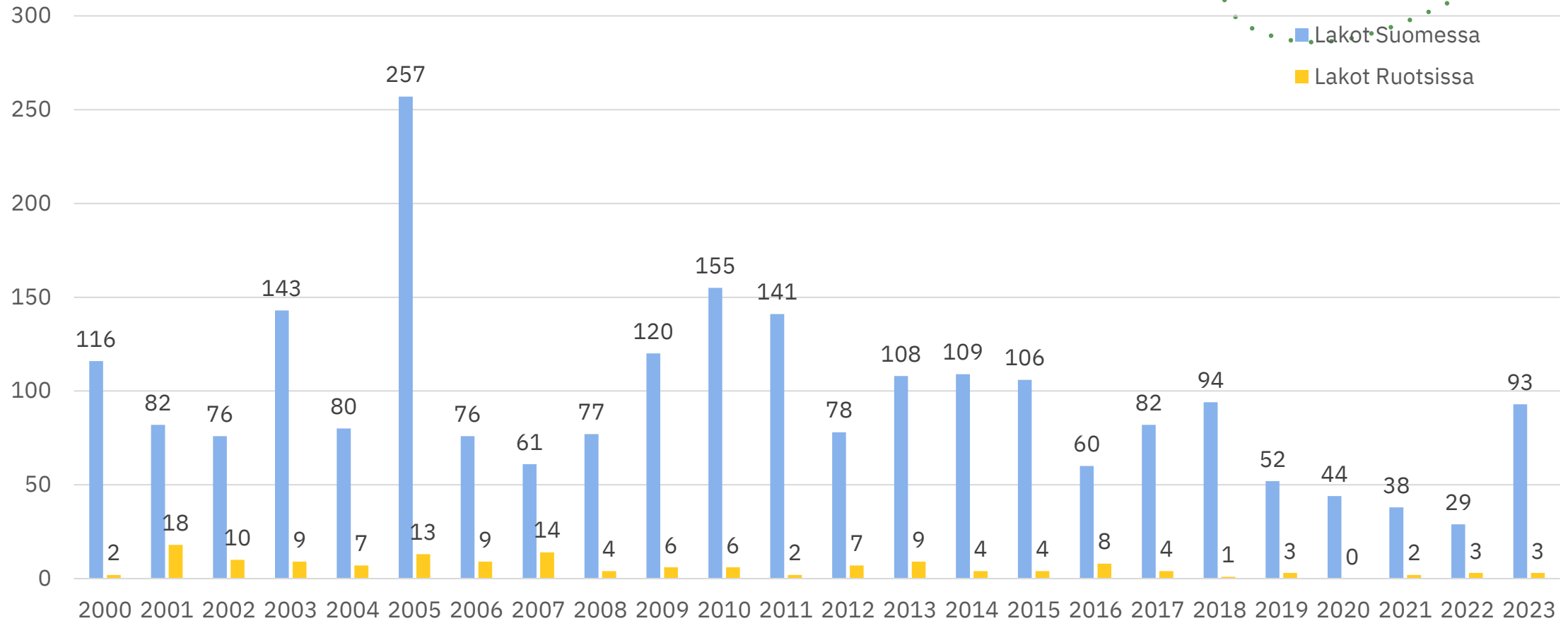
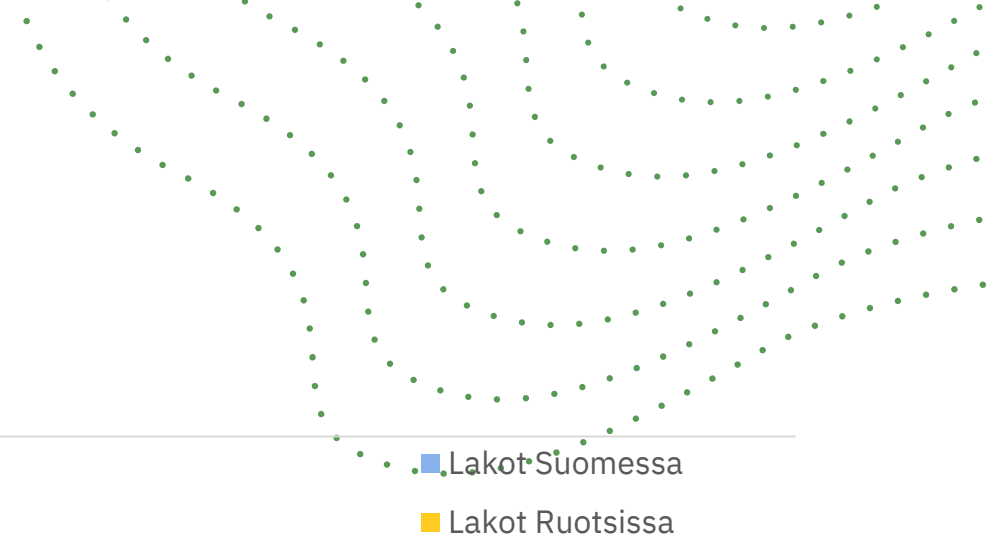


# Työtaistelut Suomessa ja Ruotsissa

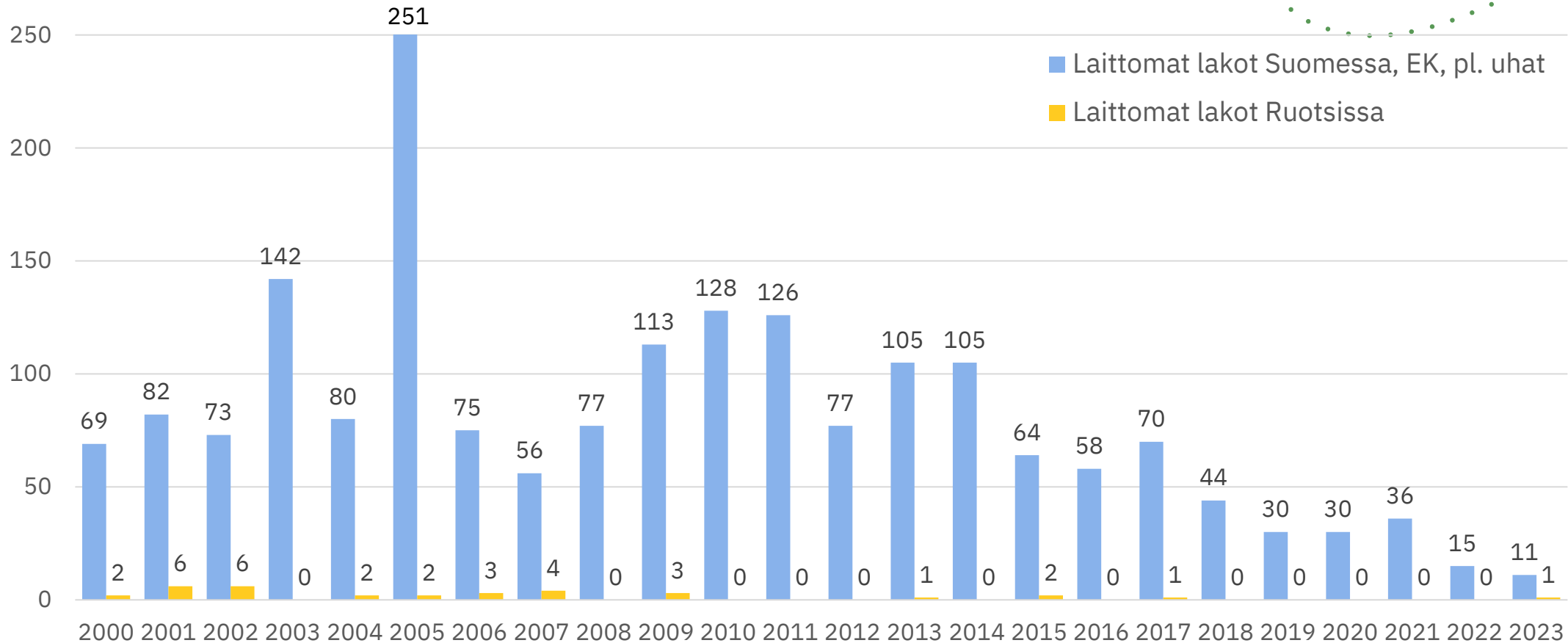




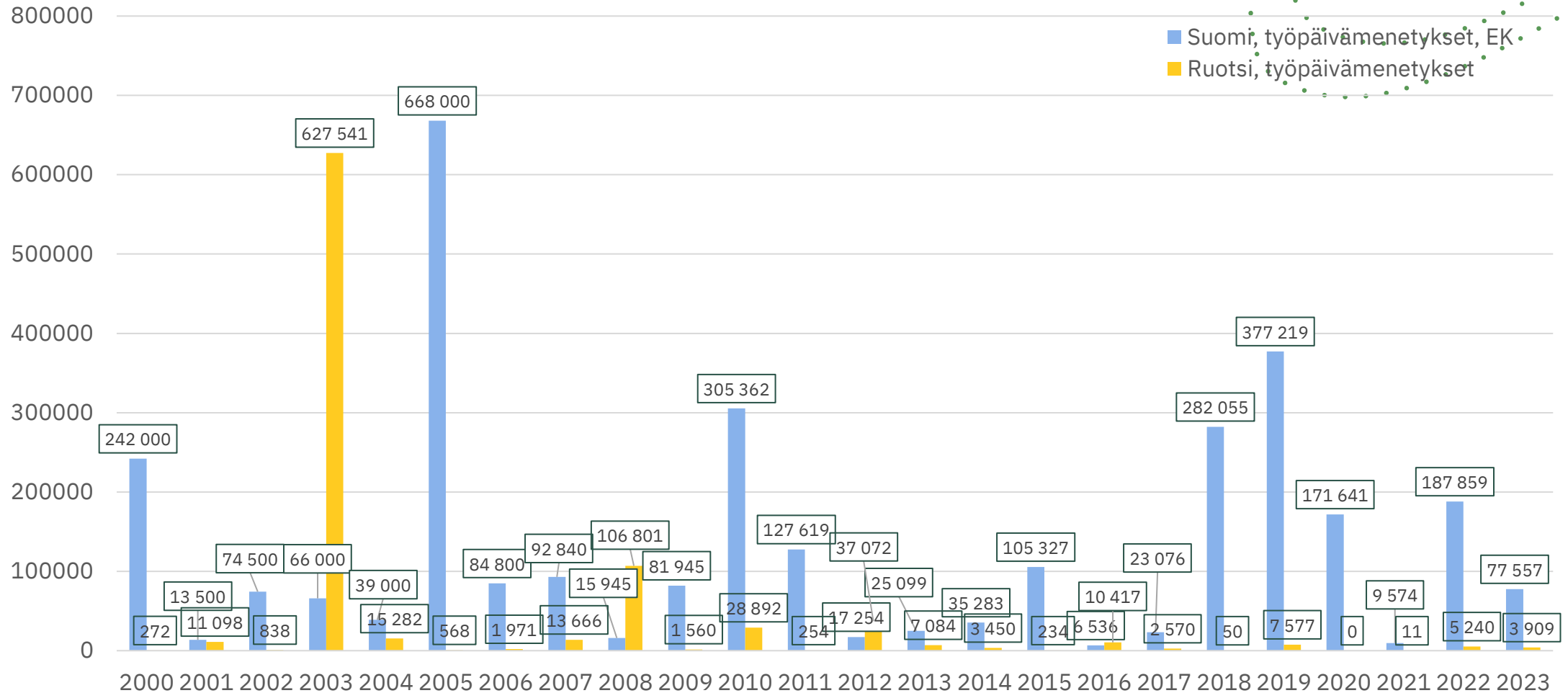
# Lakot Suomessa ja Ruotsissa



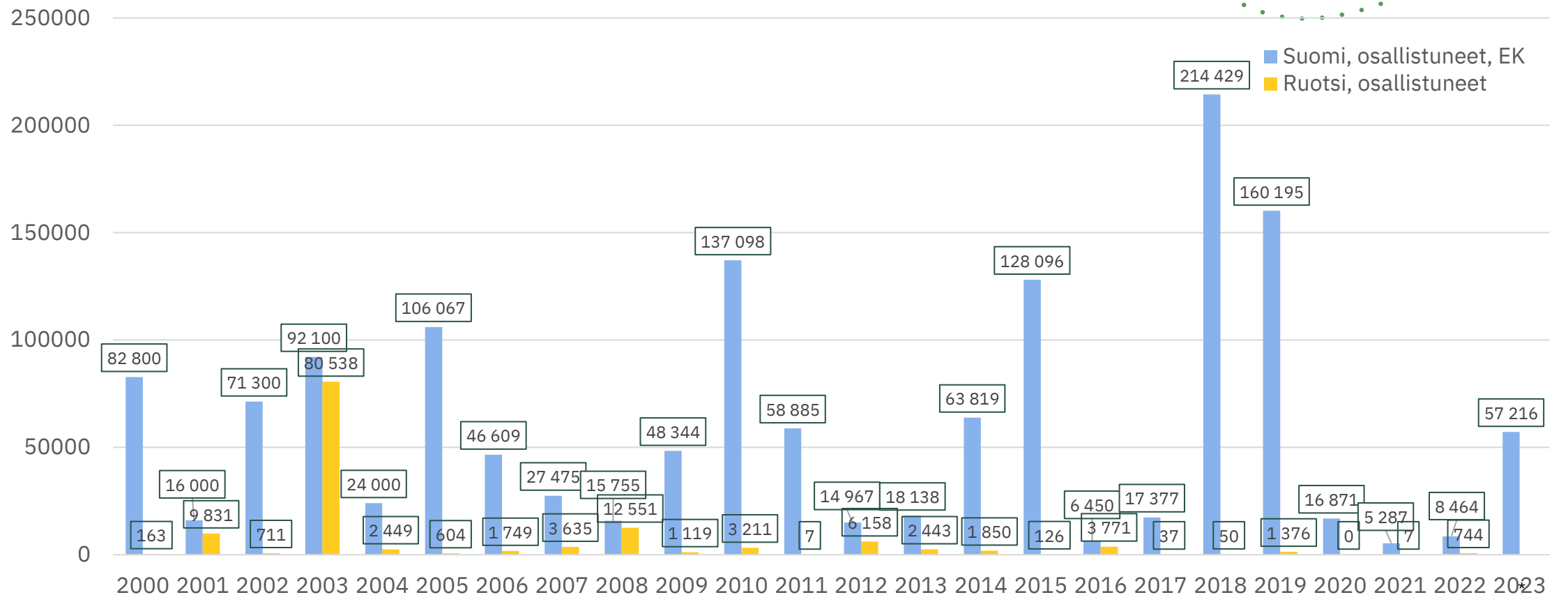
# Laittomat lakot Suomessa ja Ruotsissa



# Työpäivämenetykset



# Työtaisteluihin osallistuneet ja työtä vaille jääneet



\* 2023 Ruotsin tiedot puuttuvat  
Lähde: EK, Medlingsinstitutet