


Työllisyyskatsaus:

# Rekrytoinnit ja lomautukset työnantajayrityksissä

Kesäkuu 2024

KTT Jari Huovinen



# Työllisyystarkastelun tavoitteet, toteutus ja rajaukset

## Työllisyystarkastelun tavoitteet ja toteutus

- Tavoitteina oli löytää vastauksia seuraaviin pääkysymyksiin
  - Kuinka suuri osuus työnantajayrityksistä on tehnyt rekrytointeja edellisen 12 kuukauden aikana ja kuinka suuri osuus aikoo palkata uusia työntekijöitä seuraavan vuoden kuluessa?
  - Kuinka suuri osuus työnantajayrityksistä on joutunut lomauttamaan tai irtisanomaan edellisen 12 kuukauden aikana ja kuinka suuri osuus arvioi joutuvansa toteuttamaan lomautuksia tai irtisanomisia seuraavan vuoden kuluessa?
- Yrityskyselyn aineisto kerättiin toukokuussa 2024 ja siihen osallistui yhteensä 922 työnantajayritystä
- Aineiston analyseissä hyödynnettiin päätoimialojen ja yrityskoon mukaan laskettuja painokertoimia. Tulokset ovat suuntaa-antavasti yleistettävissä työnantajayritysten perusjoukkoon.

## Tarkastelun rajaukset

- Tulokset piirtävät suuntaa-antavan yleiskuvan työllisyyskehityksestä ja -näkömistä
- Tulokset kertovat rekrytointien sekä lomautusten ja irtisanomisten yleisyydestä työnantajayritysten perusjoukossa, mutta ne eivät mittaa toimien tai aikomusten kohteena olevaa työntekijämäärää.

# Työllistämisen saldoluku \*)

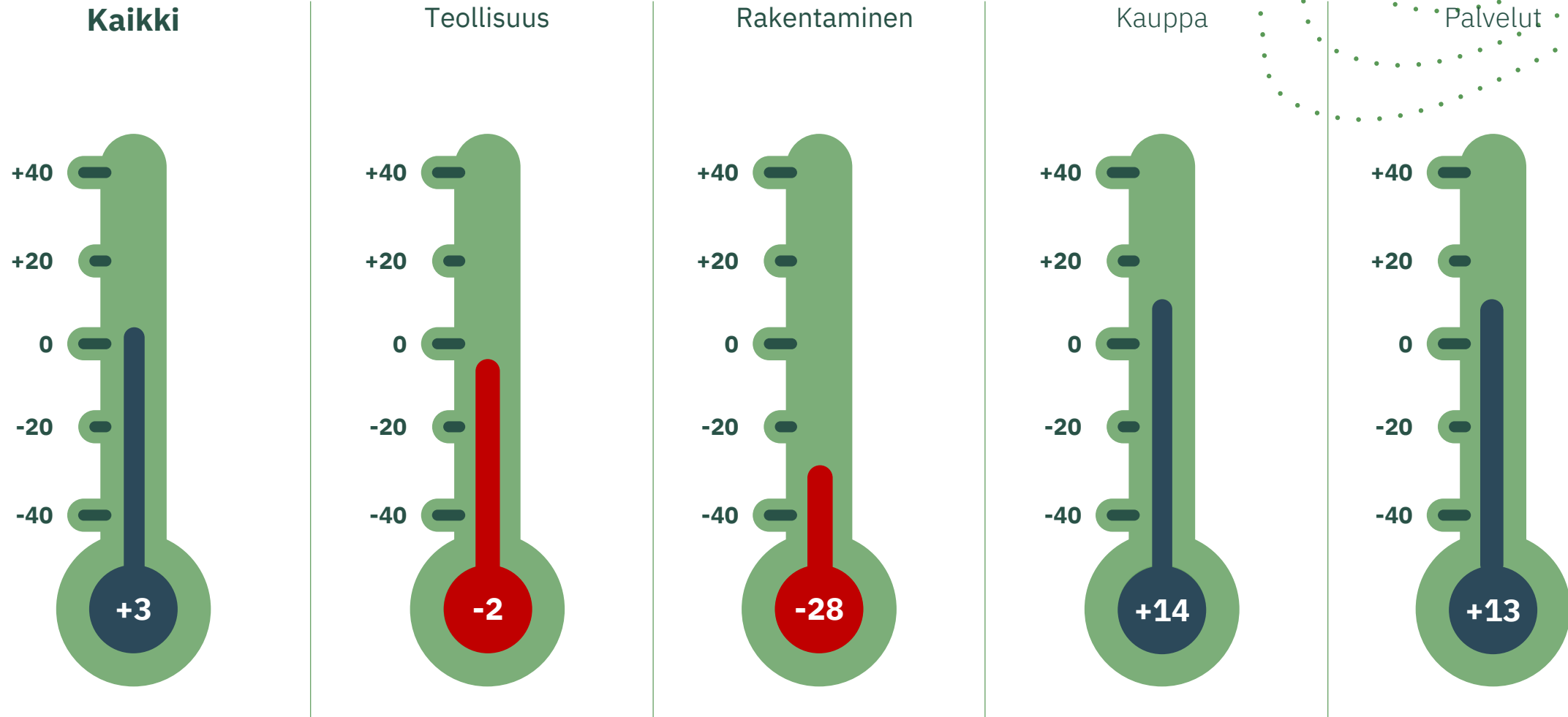
Rekrytointeja tehneet, % miinus lomauttaneet tai irtisanoneet, %



\*) Yrityskyselyssä kysyttiin erikseen rekrytoinneista, lomautuksista ja irtisanomisista. Henkilöstöä vähentäneiden %-osuus pitää sisällään niin lomautukset kuin irtisanomiset. Jos sama yritys on joutunut edellisen 12 kuukauden aikana lomauttamaan JA irtisanomaan, sisältyy yritys tähän kokoomalukuun vain kerran. Vastaajien joukossa oli myös yrityksiä, jotka ovat tehneet niin rekrytointeja kuin henkilöstön vähennyksiä. Nämä yritykset eivät sisälly yllä esitettyihin lukuihin.

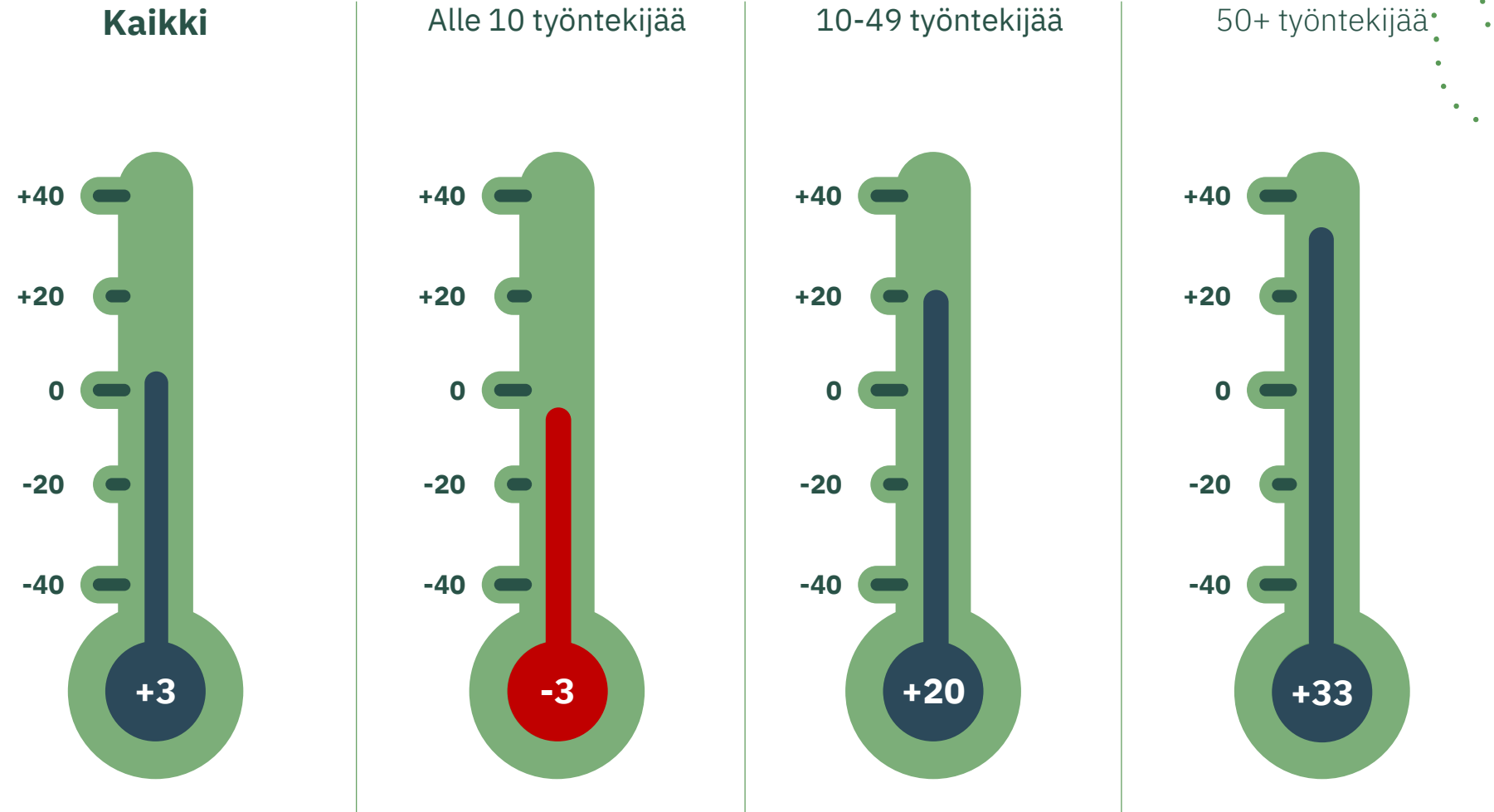
# Työllistämisen saldoluku

Eri päätoimialoilla, saldoluku: rekrytoinnit, % - lomautukset/irtisanomiset, %



# Työllistämisen saldoluku

Eri yrityskokoluokissa, saldoluku: rekrytoinnit, % - lomautukset/irtisanomiset, %



# Työllistämisaikomusten saldoluku \*)

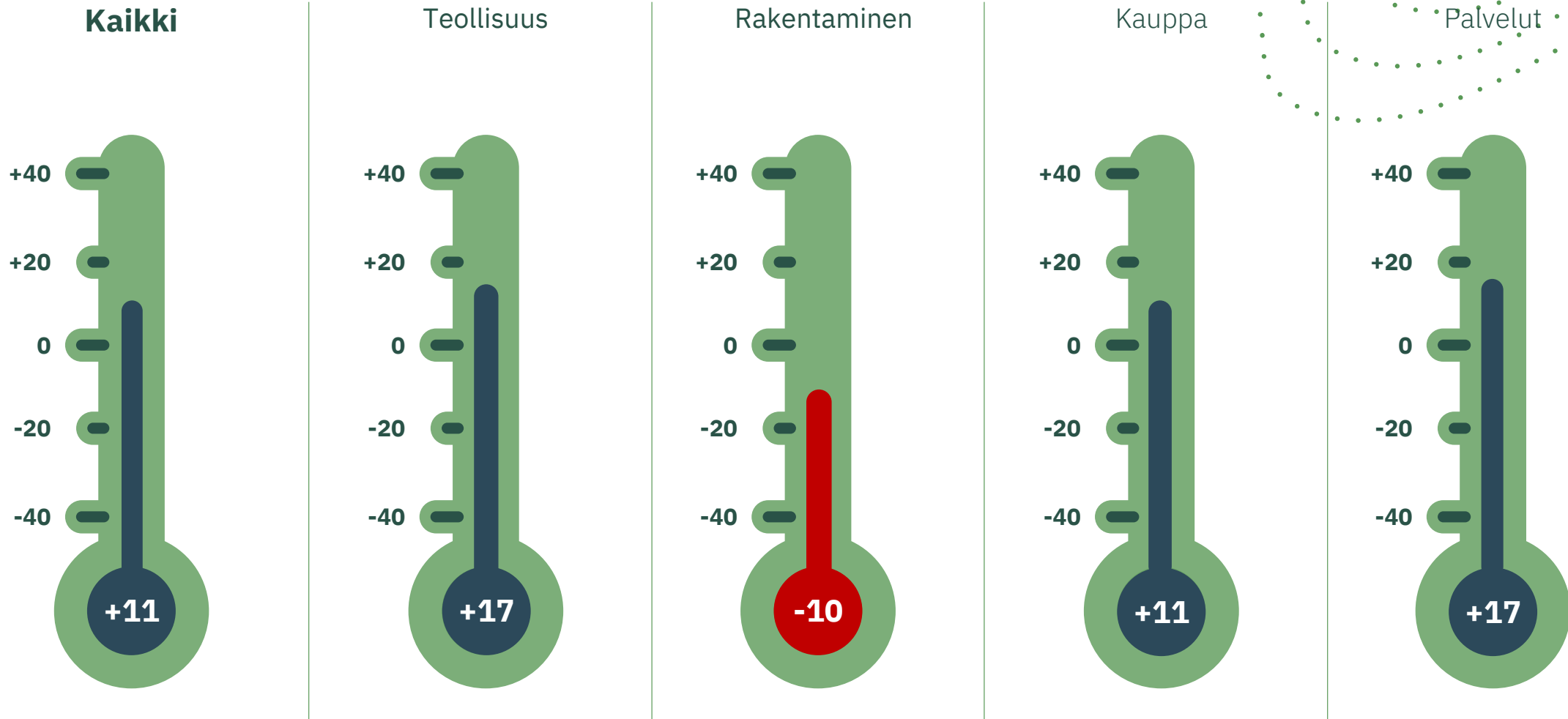
Rekrytointiaikomuksia, % miinus lomautus- tai irtisanomisaikomuksia, %



\*) Yrityskyselyssä aikomuksista kysyttiin moniportaisella asteikolla. Tässä infografiikassa esitetyt %-luvut kuvaavat niitä yrityksiä, jotka vastaustensa perusteella toteuttavat varmasti tai ehkä uusia rekrytointeja tai henkilöstön vähennyksiä seuraavan 12 kuukauden aikana. Jos sama yritys arvioi seuraavan 12 kuukauden aikana joutuvansa niin lomauttamaan kuin irtisanomaan henkilöstöään, sisältyy yritys tähän kokoomalukuun vain kerran. Vastaajien joukossa oli myös yrityksiä, jotka aikovat rekrytoida, mutta arvioivat myös henkilöstön vähennykset mahdollisiksi. Nämä yritykset eivät sisälly yllä esitettyihin lukuihin.

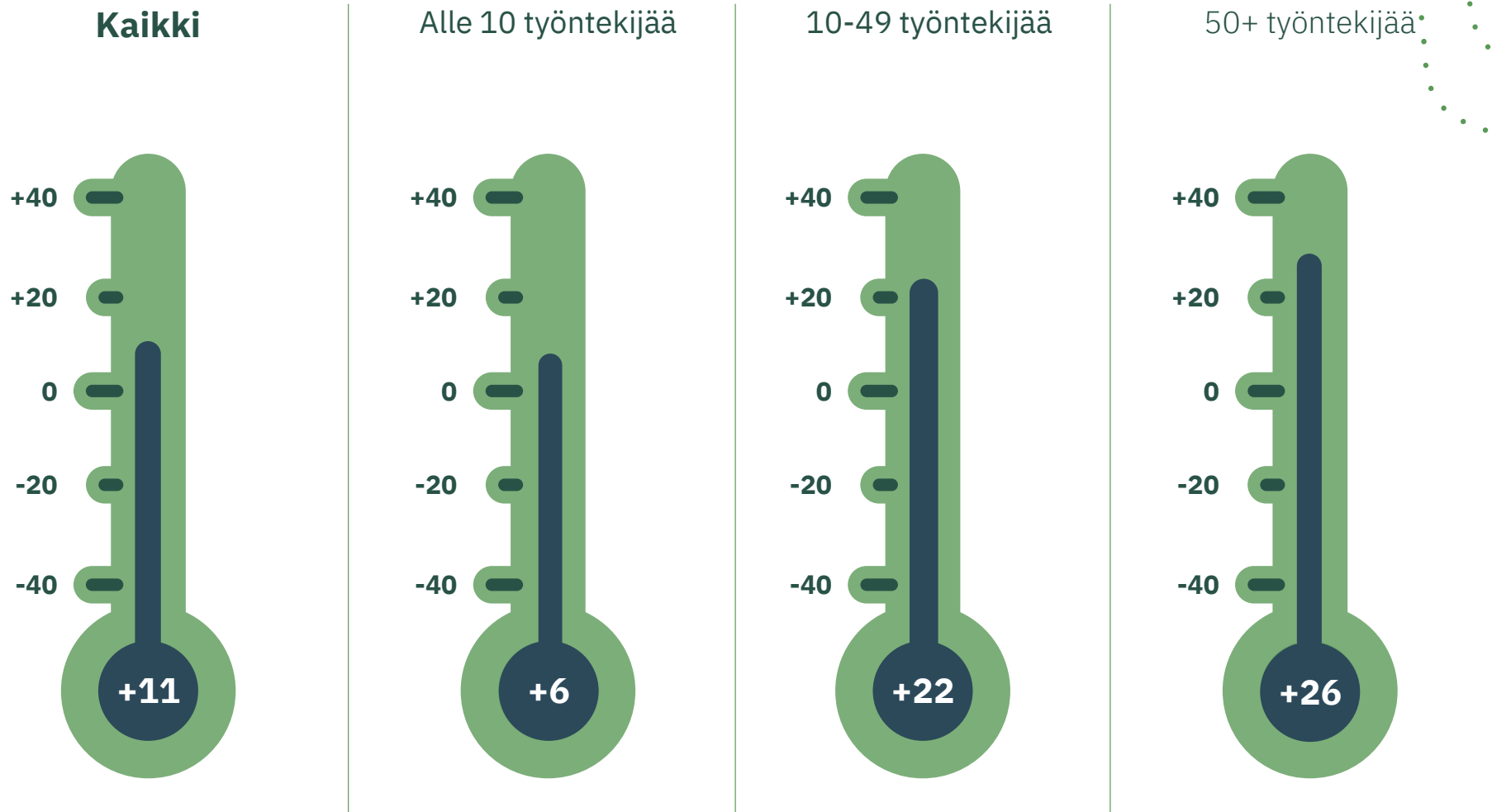
# Työllistämisaikomusten saldoluku

Eri päätoimialoilla, saldoluku: rekrytointiaikomukset, % - lomautus-/irtisanomisaikomukset, %



# Työllistämisaikomusten saldoluku

Eri yrityskokoluokissa, saldoluku: rekrytointiaikomukset, % - lomautus-/irtisanomisaikomukset, %





# Tulosten yhteenveto \*)



## Työllistämisen nykytila (edellinen 12 kuukautta)

	Kaikki	Päätoimiala				Yrityskokoluokka		
		Teollisuus	Rakentaminen	Kauppa	Palvelut	Alle 10 työntekijää	10-49 työntekijää	50+ työntekijää
Toimenpide								
Rekrytoineet, % yrityksistä	<b>28</b>	25	17	29	33	23	41	44
Lomauttaneet tai irtisanoneet, % yrityksistä	<b>25</b>	27	45	15	20	26	21	11
<b>Saldoluku</b>	<b>+3</b>	<b>-2</b>	<b>-28</b>	<b>+14</b>	<b>+13</b>	<b>-3</b>	<b>+20</b>	<b>+33</b>

## Työllistämisaikomukset (seuraavat 12 kuukautta)

Aikomus	Kaikki	Päätoimiala				Yrityskokoluokka		
		Teollisuus	Rakentaminen	Kauppa	Palvelut	Alle 10 työntekijää	10-49 työntekijää	50+ työntekijää
Rekrytointiaikomukset, % yrityksistä	<b>34</b>	35	22	30	39	31	40	39
Lomautus- tai irtisanomisaikomukset, % yrityksistä	<b>23</b>	18	32	19	22	25	18	13
<b>Saldoluku</b>	<b>+11</b>	<b>+17</b>	<b>-10</b>	<b>+11</b>	<b>+17</b>	<b>+6</b>	<b>+22</b>	<b>+26</b>

\*) Yrityskyselyssä kysyttiin erikseen rekrytoinneista, lomautuksista ja irtisanomisista. Vastaajien joukossa oli myös yrityksiä, jotka ovat tehneet niin rekrytointeja kuin henkilöstön vähennyksiä tai niillä on sekä rekrytointi- että lomautus- tai irtisanomisaikomuksia. Nämä yritykset eivät sisälly yllä oleviin lukuihin.

# Lisätiedot yrittäjäkyselyn tekijältä

**Jari Huovinen**

KTT, johtava asiantuntija

09 4202 2810

040 861 4582

[@PKjari](#)

 Elinkeinoelämän  
keskusliitto

