

Tammikuu 2025

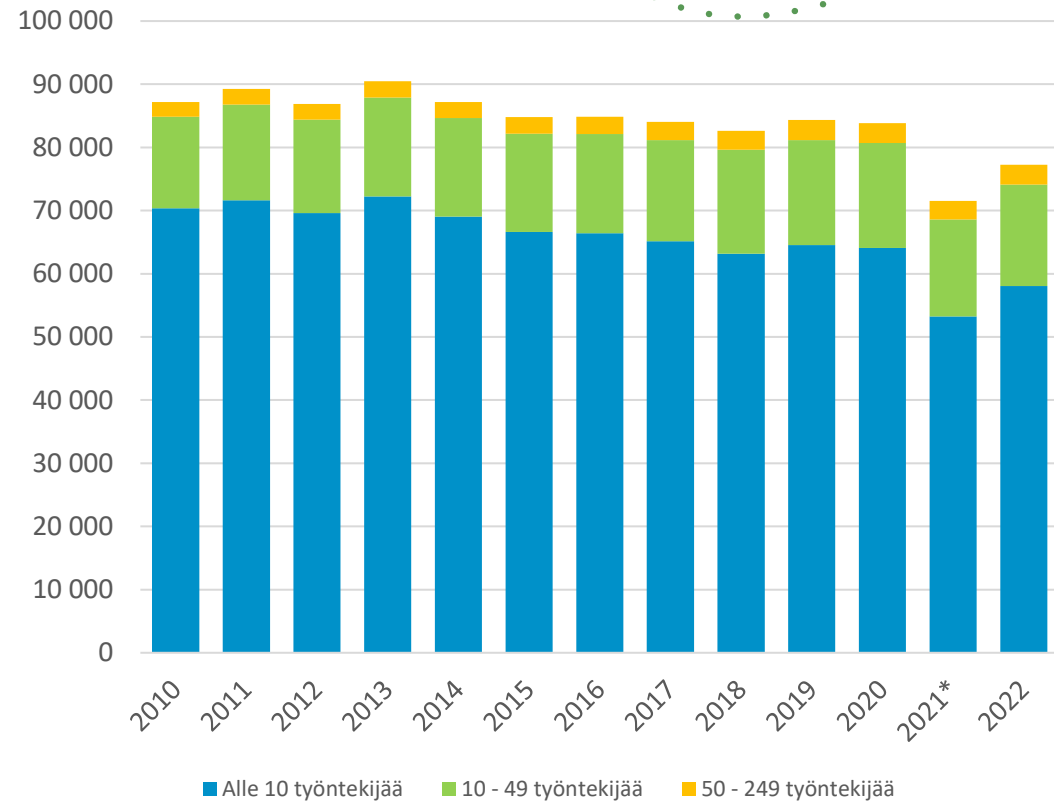
# Maaseutupulssi

Työnantajayritysten  
tilannekuva ja näkymät  
maaseudulla ja kaupungeissa

# Maaseutupulssi kuvaa pienten ja keskisuurten työnantajayritysten nykytilaa ja tulevaisuuden näkymiä maaseudulla ja kaupungeissa

- Analyysit perustuvat EK:n pk-pulssin aineistoihin, joissa yritysten tilannetta ja näkymiä tarkastellaan neljästä näkökulmasta:
  - Kysynnän kehitys
  - Henkilöstömäärä
  - Investoinnit
  - Ulkomaankauppa
- Tarkastelussa yritykset kotikuntansa perusteella kolmessa eri ryhmässä:
  - Kaupungit
  - Kaupunkien läheinen maaseutu
  - Ydin ja harvaan asuttu maaseutu
- Aineiston analysoimisessa hyödynnetään yritys- ja päätoimialojen mukaan laskettuja painokertoimia, joiden ansiosta tulokset ovat suuntaa-antavasti yleistettävissä pk-työnantajayritysten perusjoukkoon
- Tämä kysely toteutettiin marraskuussa 2024. Alueanalyysissä yritykset luokiteltiin kotikuntansa perusteella maaseudun kolmijaon mukaisin luokkiin (N=1 087)
  - Kaupungit, 795 vastaajaa
  - Kaupunkien läheinen, maaseutu 121 vastaajaa
  - Ydin ja harvaan asuttu, maaseutu 171 vastaajaa

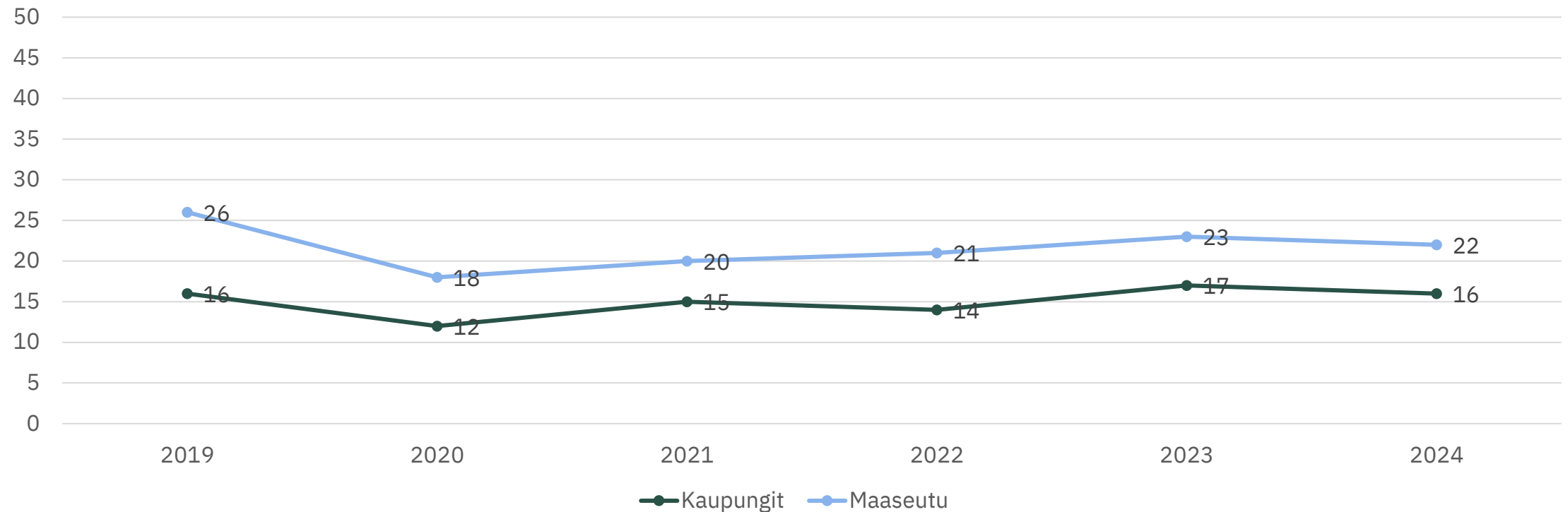
Pk-työnantajayritysten lukumäärä yrityskokoluokittain 2010 - 2022



Lähde: Tilastokeskus, yritysten rakenne- ja tilinpäätöstilasto; EK työnantajayrityskatsaus.  
\*Tilastoissa tehtiin 2020-21 uudistuksia, jotka saattavat jossain määrin vaikuttaa vuoden 2021 luvun vertailukelpoisuuteen suhteessa aiempiin vuosiin.

# Omistajanvaihdokset

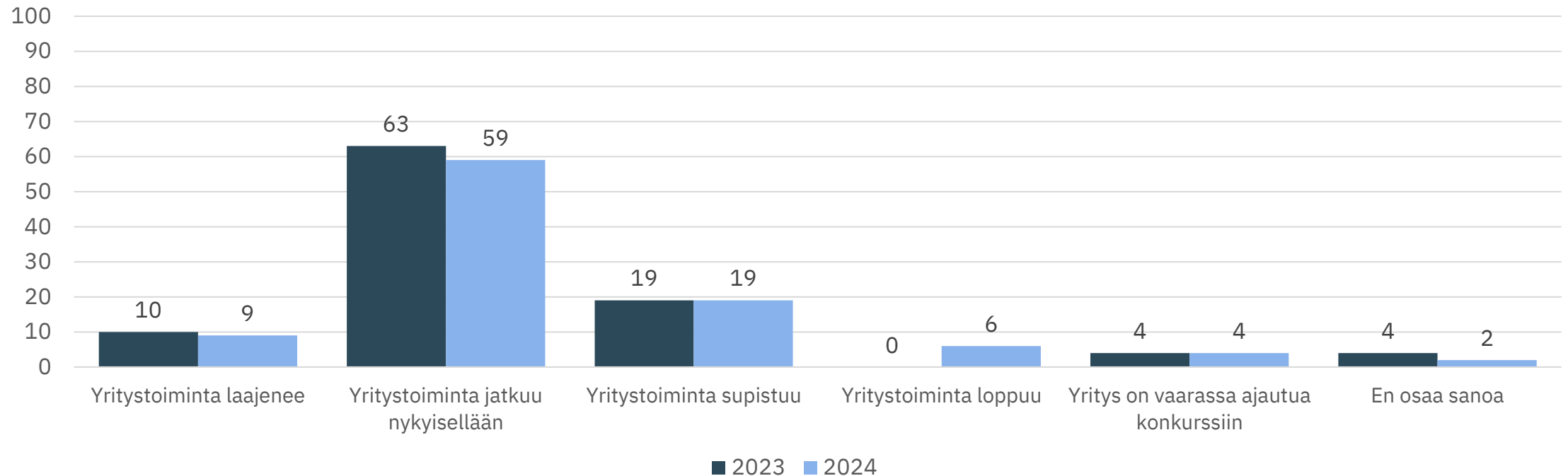
**Omistajanvaihdos ajankohtainen 2019-2024**  
% työnantajayrityksistä kaupungeissa ja maaseudulla\*



Lähde: EK, Maaseutupulssi. \*Kaupunkien läheinen sekä ydin ja harvaan asuttu maaseutu yhdistetty.

# Maaseudun yritysten lähikuukausien jatkuvuusnäkymät \*)

Mikä seuraavista yrityksen jatkuvuutta kuvaavista vaihtoehdoista on nykyhetken arviosi mukaan yrityksesi tilanne kolmen kuukauden päästä?  
% maaseudun yrityksistä



Lähde: EK, Maaseutupulssi. \*)Kaupunkien läheinen sekä ydin ja harvaan asuttu maaseutu yhdistetty.

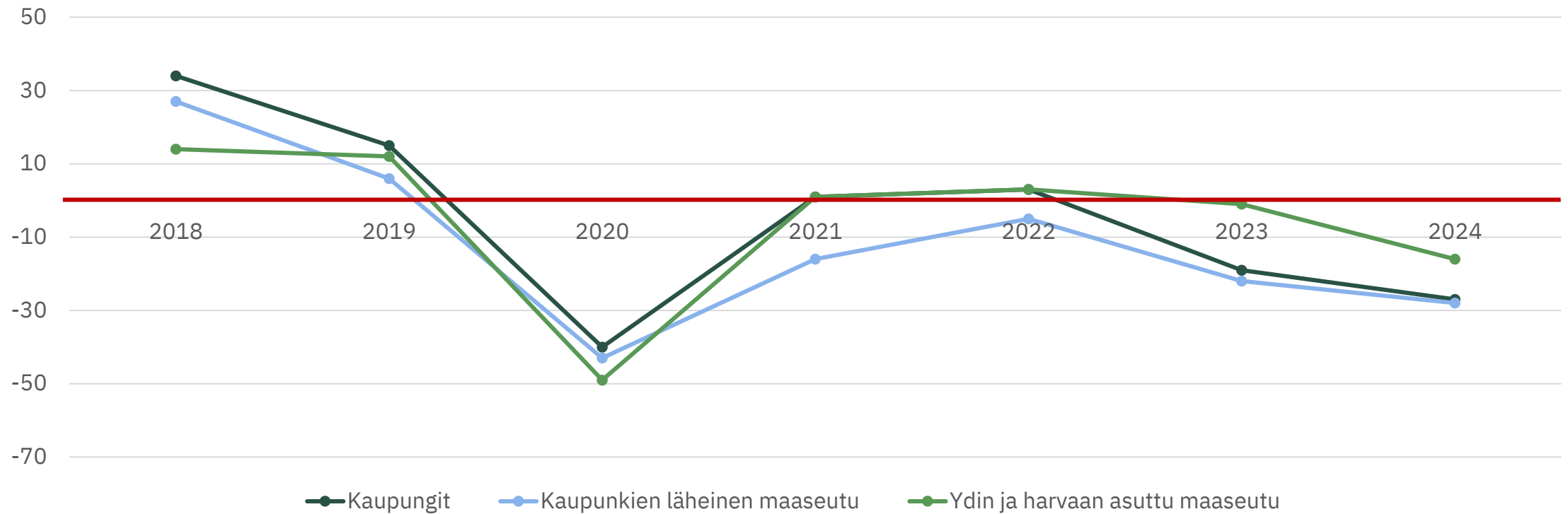
# Yritystoiminnan kehittyminen; nykytila 2024

Tarkastelussa kysyntä, työntekijämäärä, investoinnit ja  
ulkomaankauppa (viimeisimmän osalta mukana ainoastaan  
kansainvälisesti suuntautuneet yritykset pl. kotimarkkinayritykset)

# Kysyntä

## Tuotteiden ja palvelujen kysyntä maaseudulla ja kaupungeissa 2018-2024

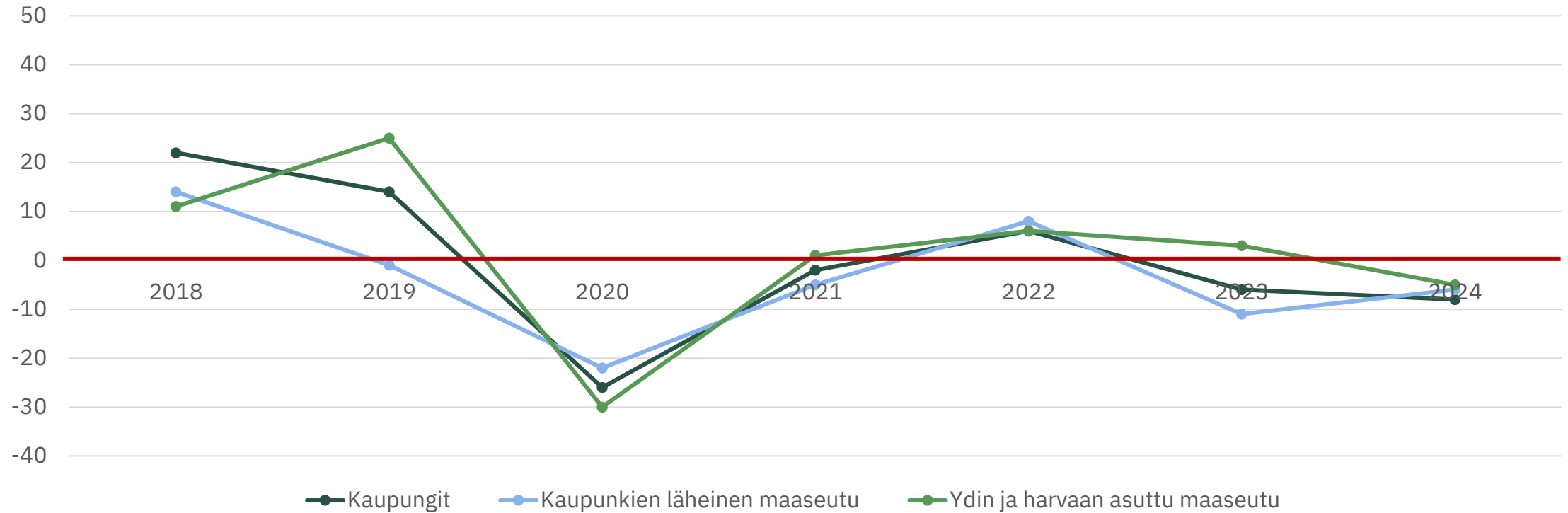
Yritysten arvioiden saldoluku: lisääntynyt (%) miinus vähentynyt (%)



Lähde: EK, Maaseutupulssi.

# Työntekijämäärä

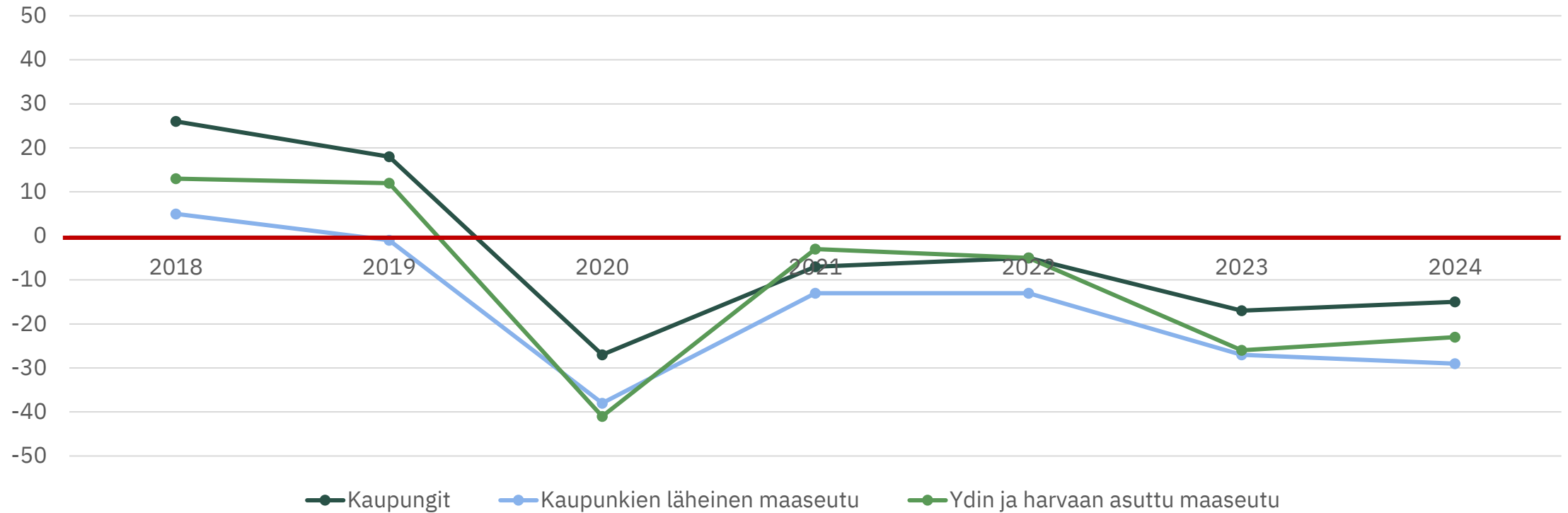
**Työntekijämäärä maaseudulla ja kaupungeissa 2018-2024**  
Yritysten arvioiden saldoluku: lisääntynyt (%) miinus vähentynyt (%)



Lähde: EK, Maaseutupulssi.

# Investoinnit

**Investoinnit maaseudulla ja kaupungeissa 2018-2024.**  
Yritysten arvioiden saldoluku: lisääntynyt (%) miinus vähentynyt (%)



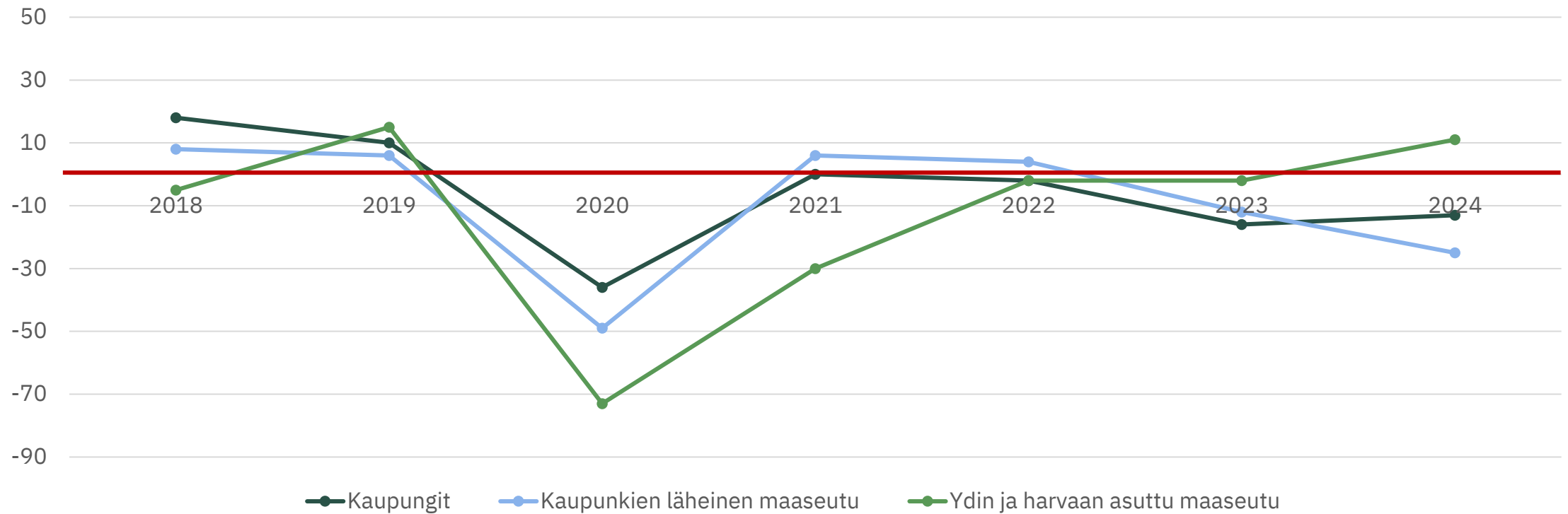
Lähde: EK, Maaseutupulssi.



# Vienti ja ulkomaankauppa

## Vienti ja ulkomaankauppa maaseudulla ja kaupungeissa 2018-2024

Yritysten arvioiden saldoluku: lisääntynyt (%) miinus vähentynyt (%)



Lähde: EK, Maaseutupulssi. Mukana tarkastelussa vain yritykset, joilla ulkomaankauppaa.

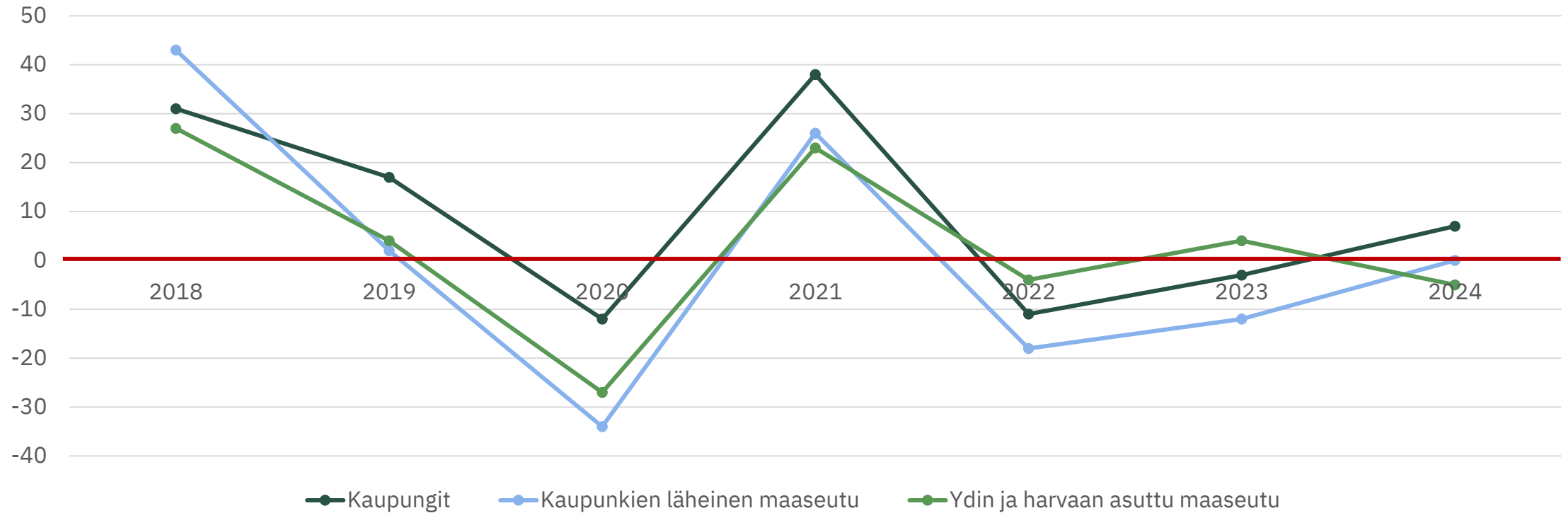
# Yritystoiminnan tulevaisuuden näkymät 2025

Tarkastelussa kysyntä, työntekijämäärä, investoinnit ja  
ulkomaankauppa (viimeisimmän osalta mukana ainoastaan  
kansainvälisesti suuntautuneet yritykset pl. kotimarkkinayritykset)

# Kysyntä

## Tuotteiden ja palvelujen kysyntä maaseudulla ja kaupungeissa 2018-2024

Yritysten arvioiden saldoluku: lisääntyy (%) miinus vähentyy (%)

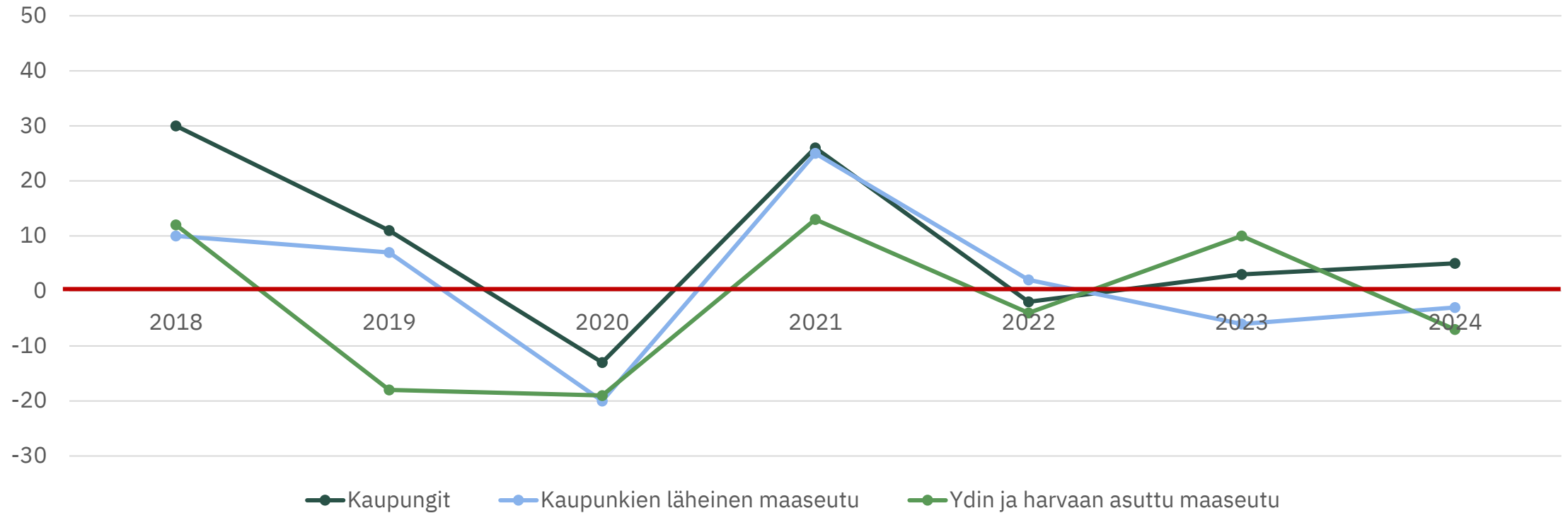


Lähde: EK, Maaseutupulssi.

# Työntekijämäärä

## Työntekijämäärä maaseudulla ja kaupungeissa 2018-2024

Yritysten arvioiden saldoluku: lisäänty (%) miinus vähentyy (%)

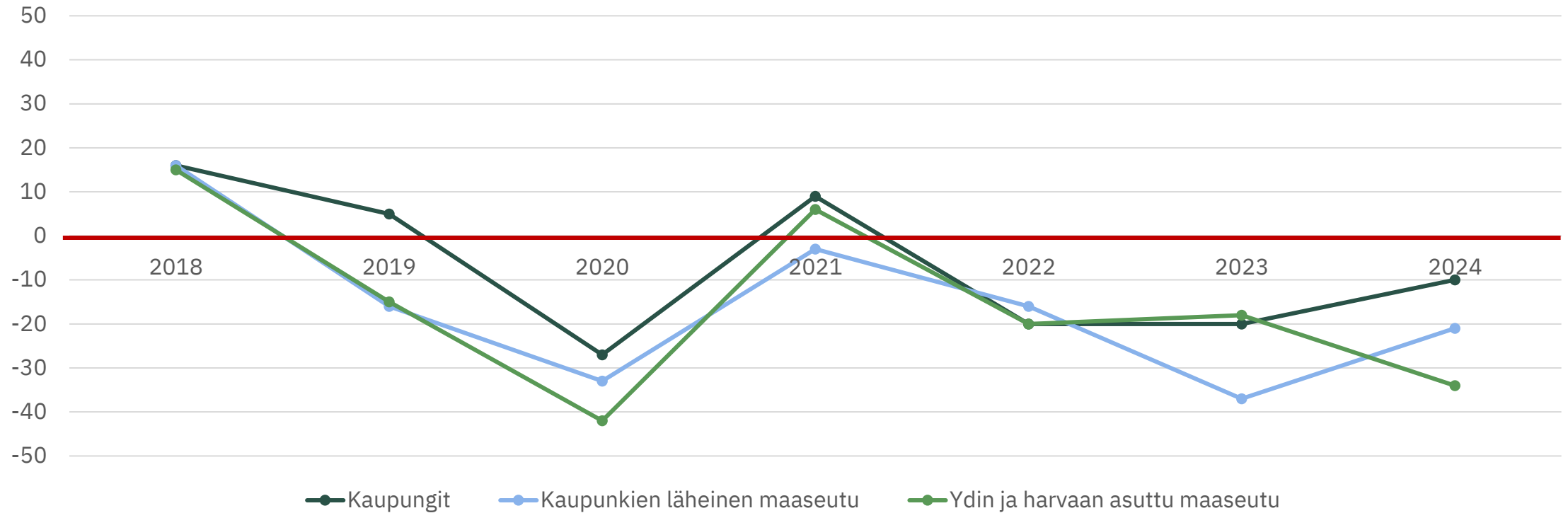


Lähde: EK, Maaseutupulssi.

# Investoinnit

## Investoinnit maaseudulla ja kaupungeissa 2018-2024.

Yritysten arvioiden saldoluku: lisääntyy (%) miinus vähentyy (%)

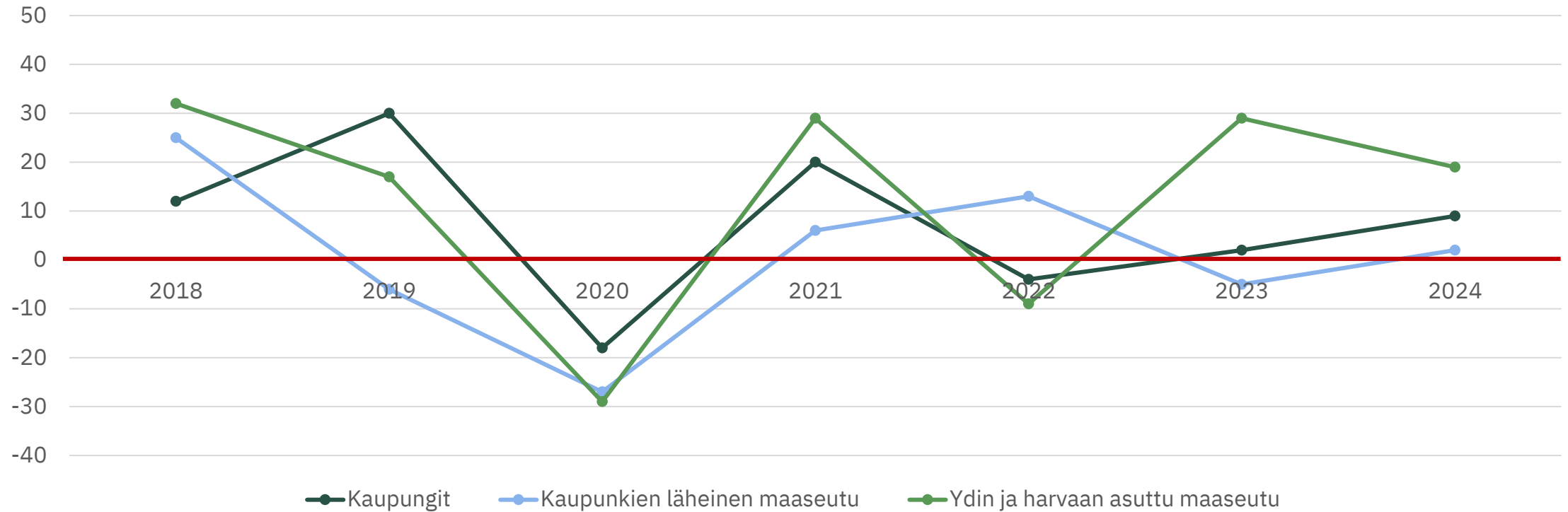


Lähde: EK, Maaseutupulssi.

# Vienti ja ulkomaankauppa

## Vienti ja ulkomaankauppa maaseudulla ja kaupungeissa 2018-2024

Yritysten arvioiden saldoluku: lisääntyä (%) miinus vähentyy (%)

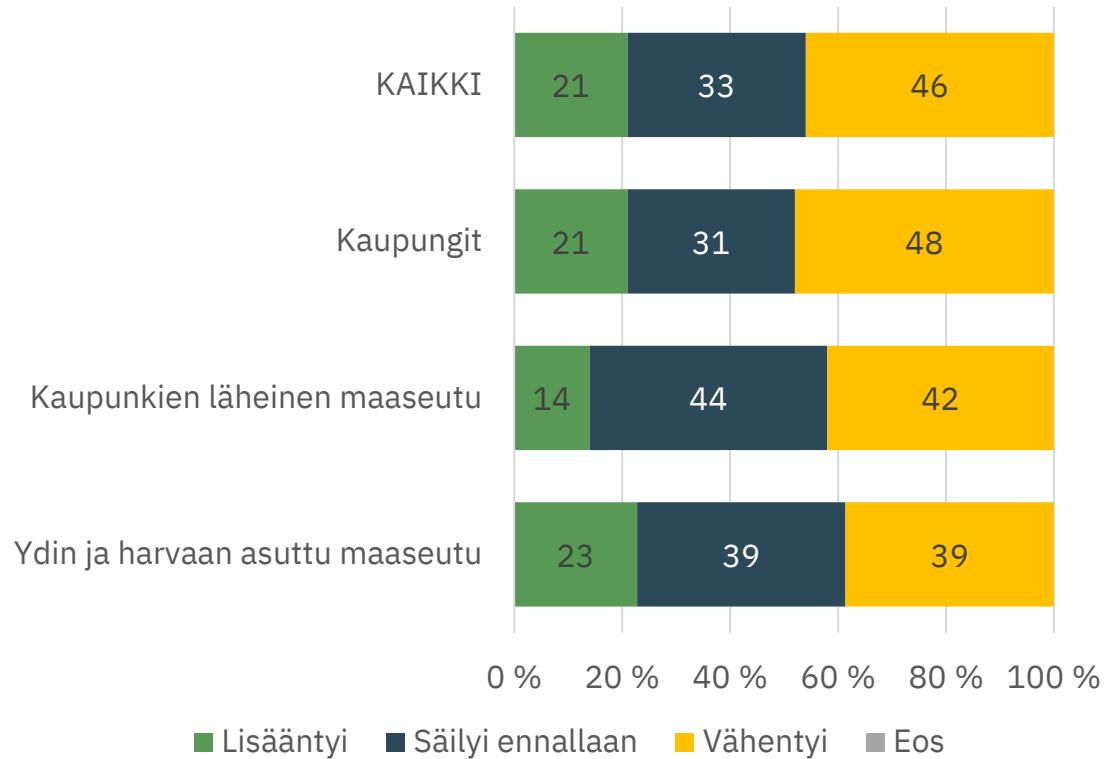


Lähde: EK, Maaseutupulssi. Mukana tarkastelussa vain yritykset, joilla ulkomaankauppaa.

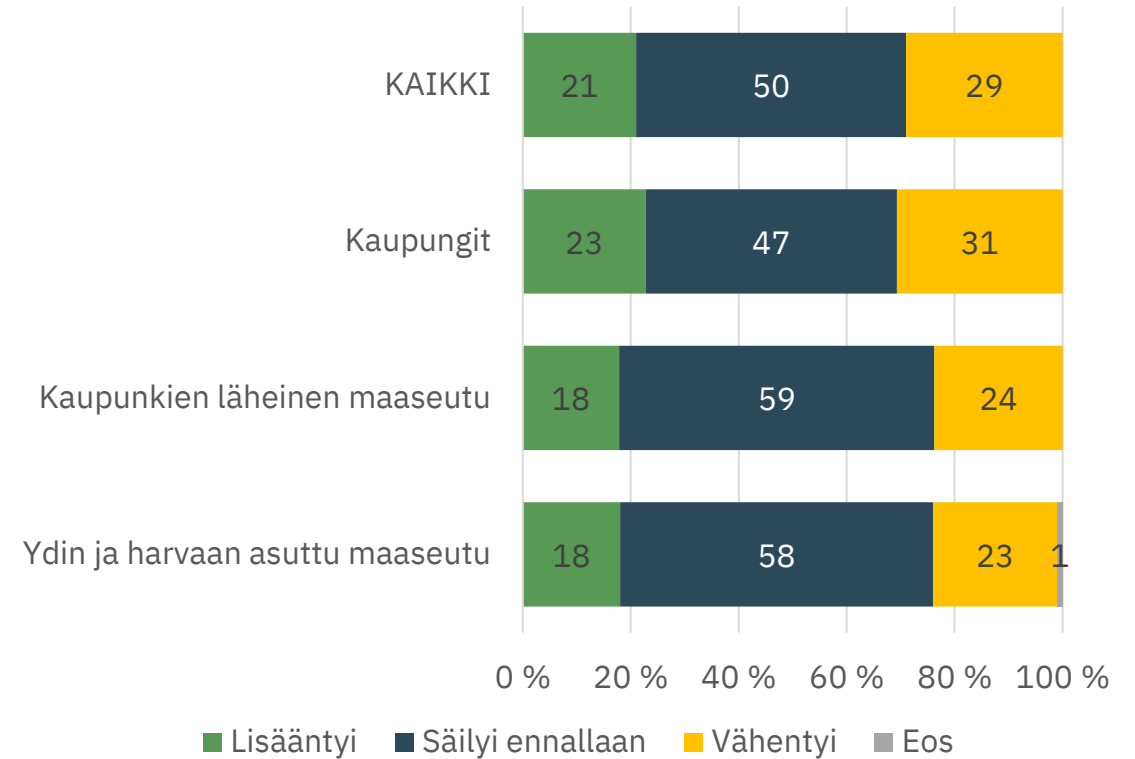
# Liitegraafit

# Yritystoiminnan nykytila loppuvuonna 2024, vastausjakaumat 1/2

**Kysynnän kehittyminen edellisen 12 kk aikana**  
% yrityksistä eri aluetyypeillä



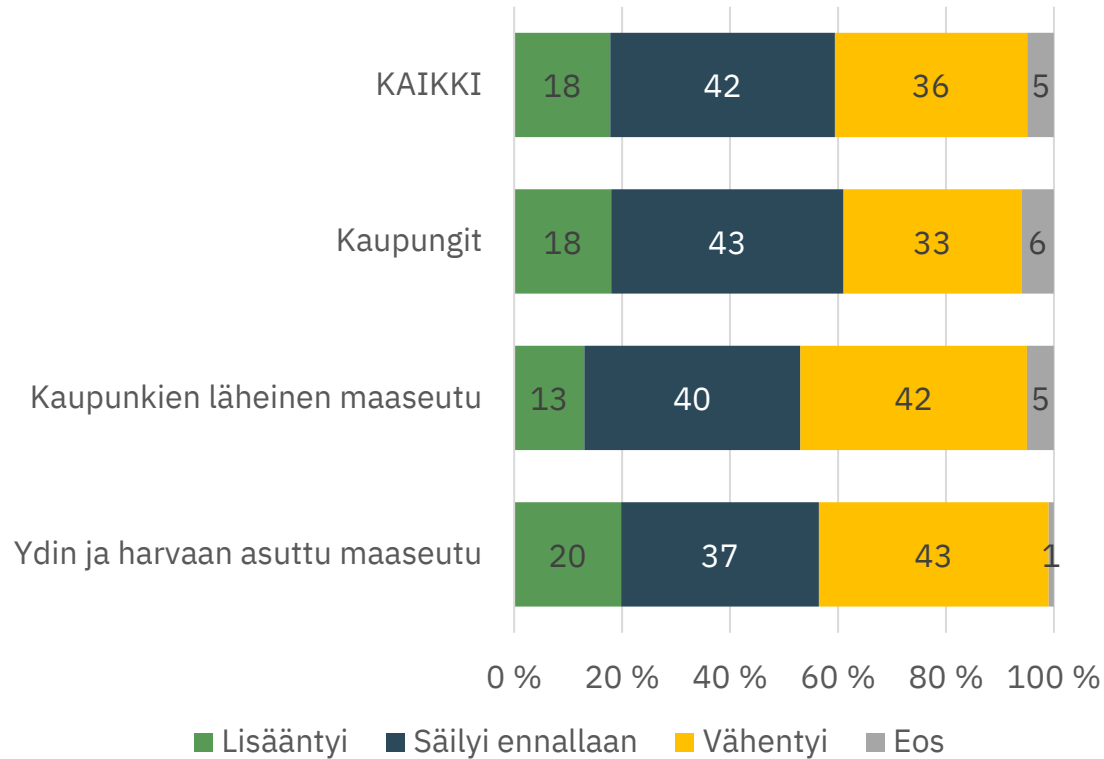
**Työntekijämäärän kehittyminen edellisen 12 kk aikana**  
% yrityksistä eri aluetyypeillä



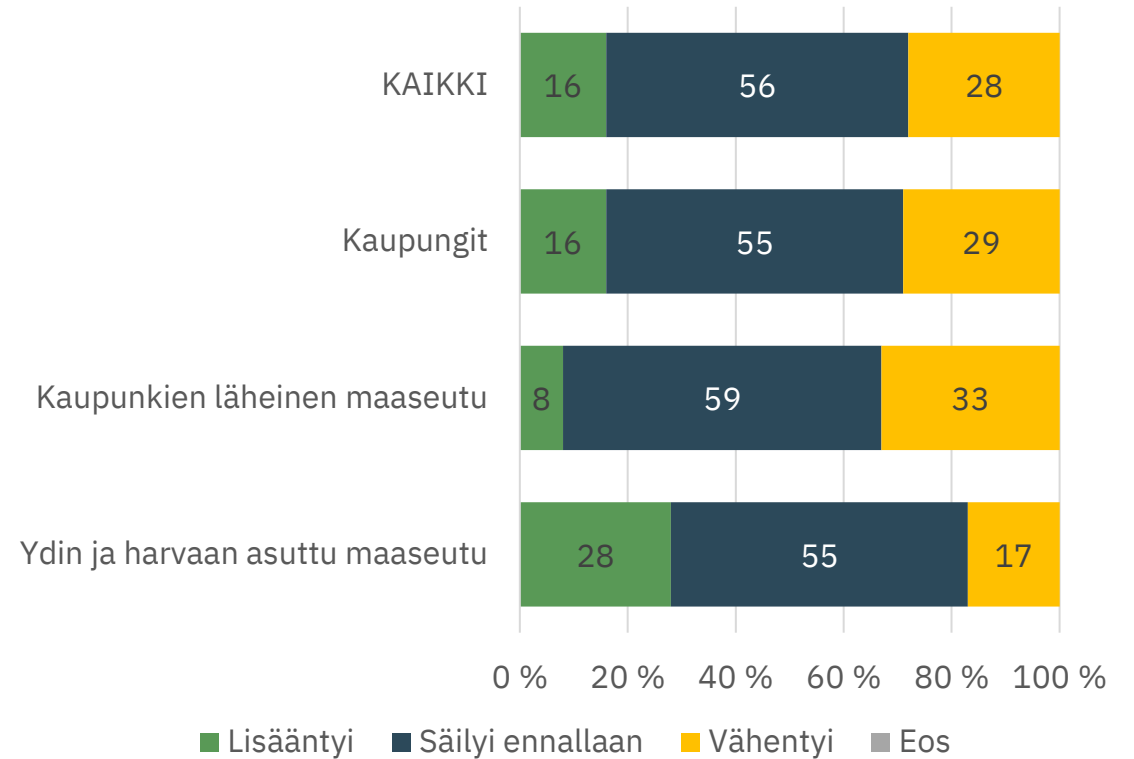


# Yritystoiminnan nykytila loppuvuonna 2024, vastausjakaumat 2/2

**Investointien kehittyminen  
edellisen 12 kk aikana**  
% yrityksistä eri aluetyypeillä

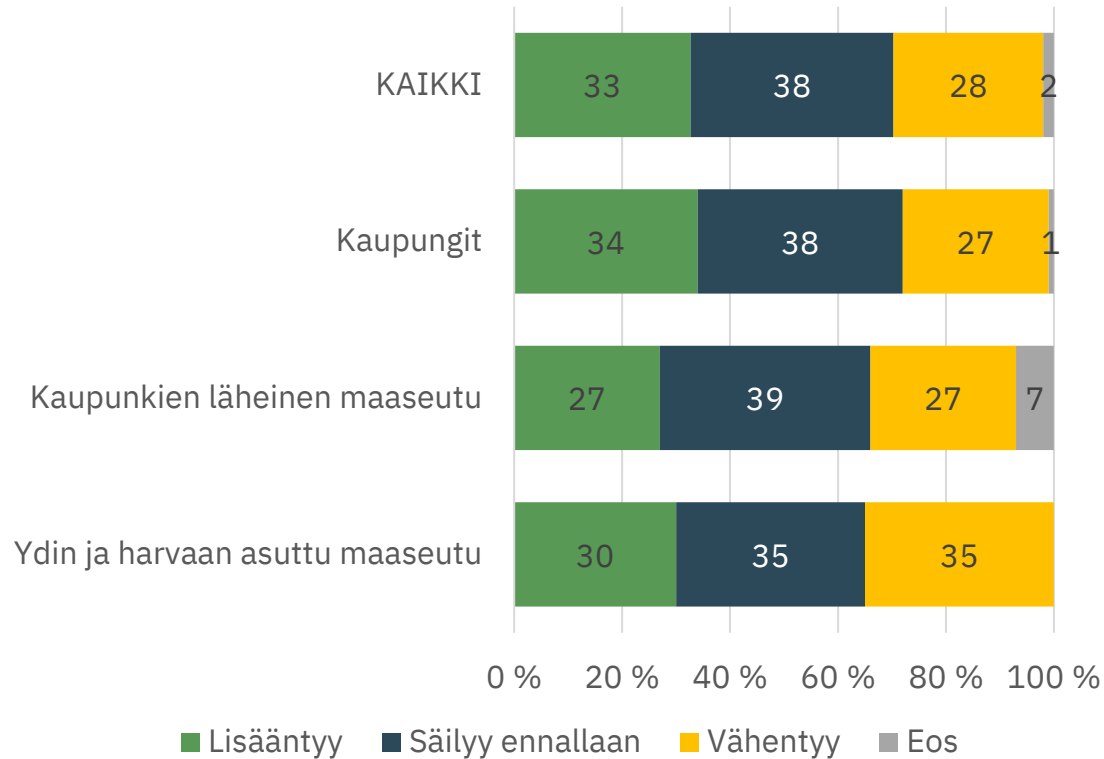


**Ulkomaankaupan kehittyminen  
edellisen 12 kk aikana**  
% yrityksistä eri aluetyypeillä

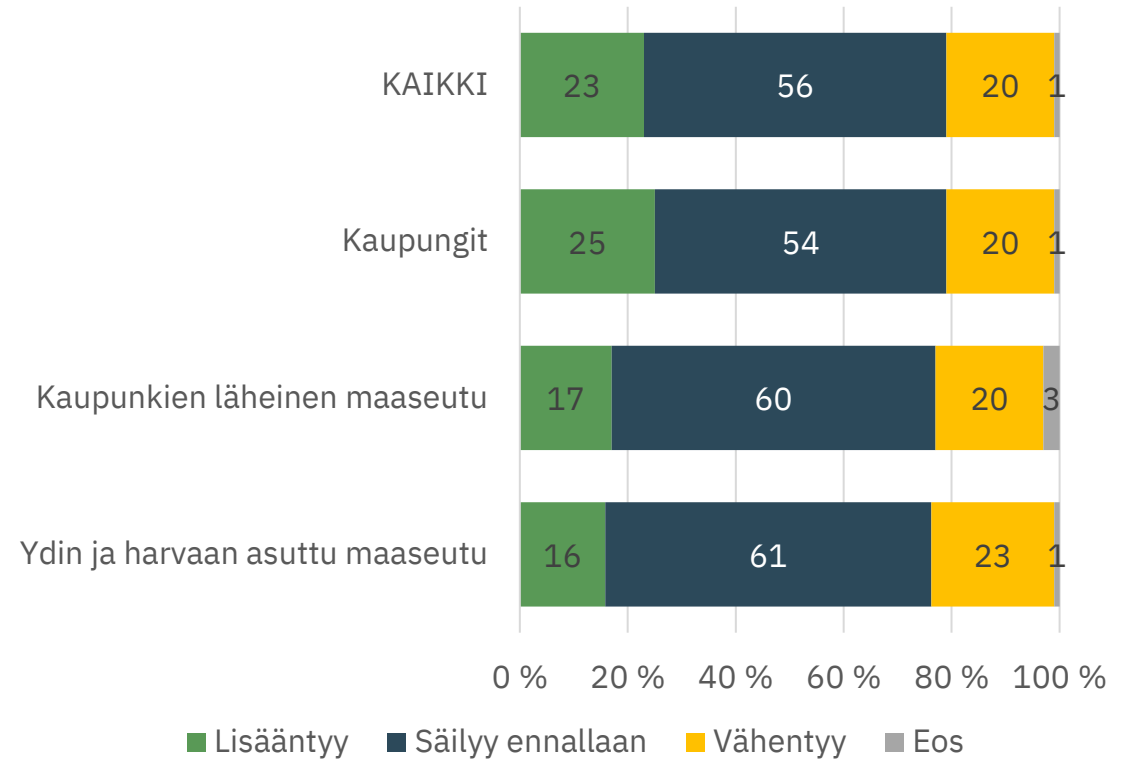


# Yritystoiminnan näkymät vuodelle 2025, vastausjakaumat 1/2

**Kysynnän kehittyminen  
seuraavan 12 kk aikana**  
% yrityksistä eri aluetyypeillä

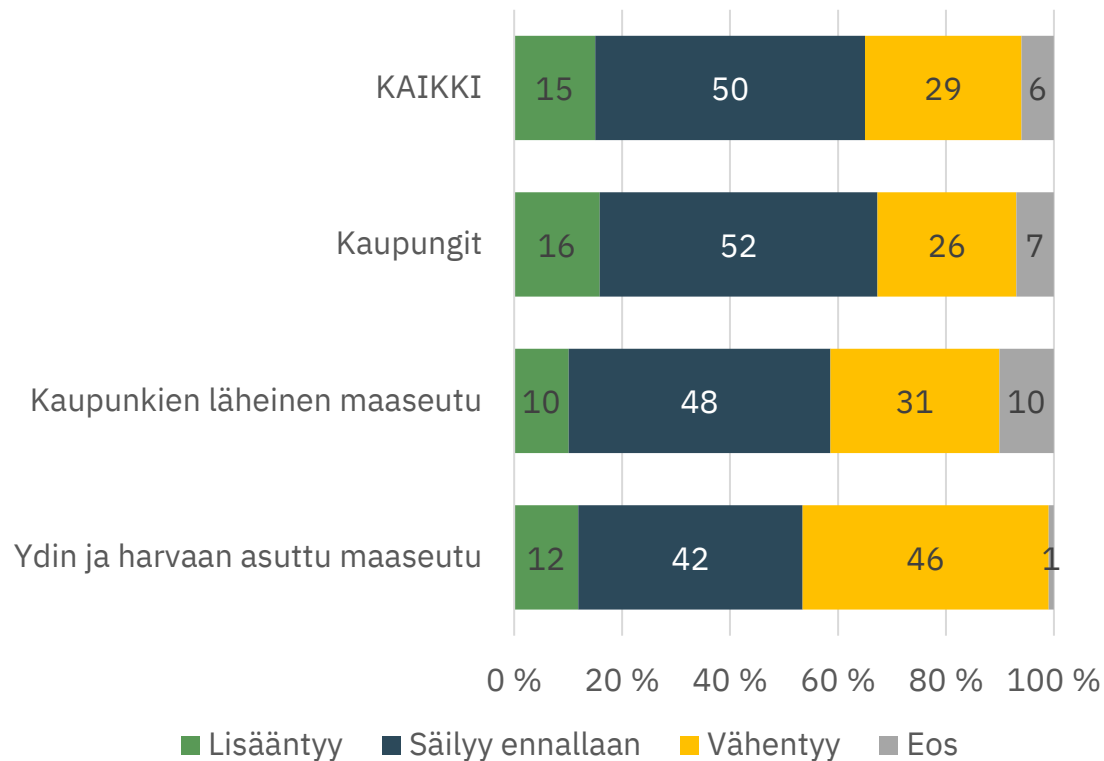


**Työntekijämäärän kehittyminen  
seuraavan 12 kk aikana**  
% yrityksistä eri aluetyypeillä

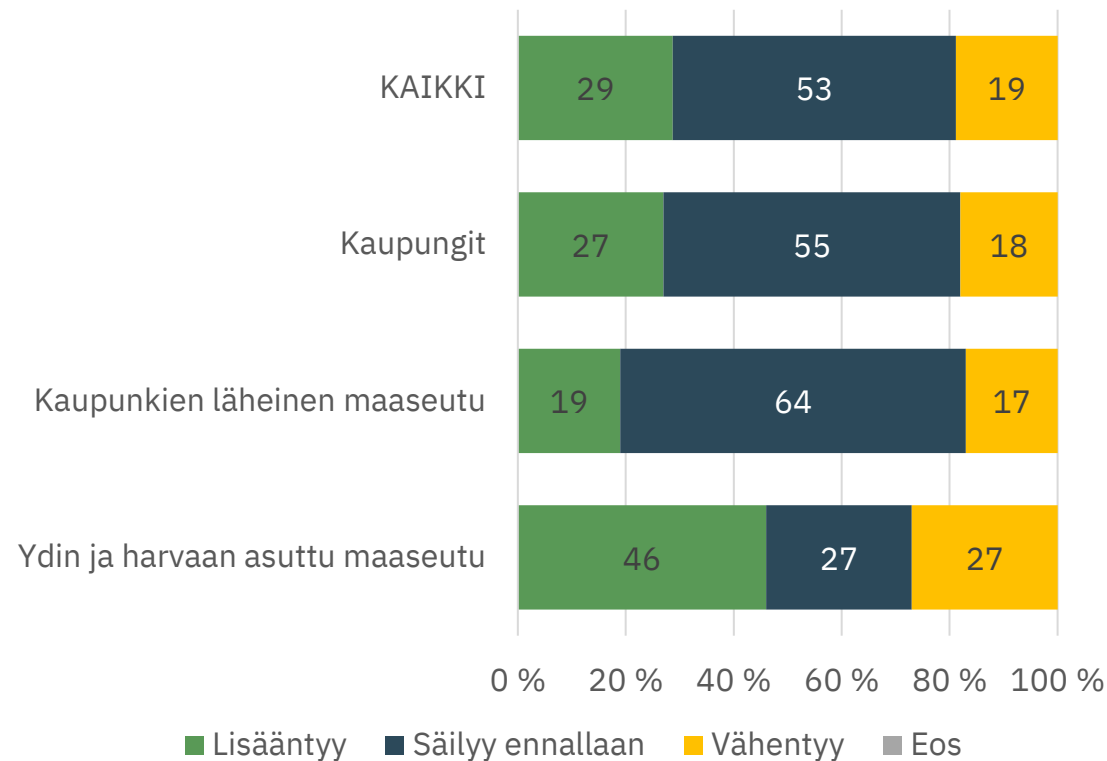


# Yritystoiminnan näkymät vuodelle 2025, vastausjakaumat 2/2

**Investointien kehittyminen  
seuraavan 12 kk aikana**  
% yrityksistä eri aluetyypeillä



**Ulkomaankaupan kehittyminen  
seuraavan 12 kk aikana**  
% yrityksistä eri aluetyypeillä



# Lisätiedot yrittäjäkyselyn tekijältä

**Jari Huovinen**

KTT, johtava asiantuntija

09 4202 2810

040 861 4582

[@PKjari](#)

 Elinkeinoelämän  
keskusliitto

