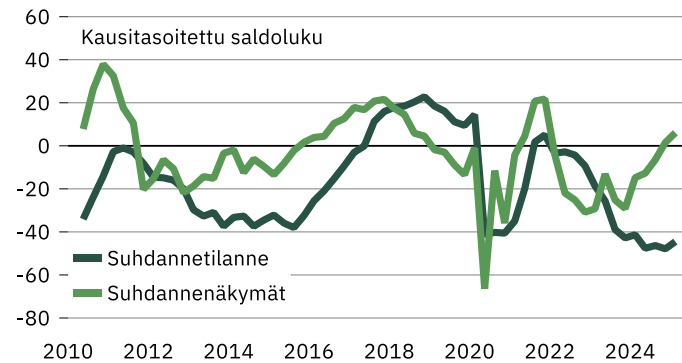


Uusimaa

Suhdannebarometri

- Suhdannetilanne on pysynyt huonona talven aikana.
- Tuotanto/myynti supistui vuoden 2024 lopussa lievästi, jatkossa odotetaan nousua.
- Heikko kysyntä oli ongelmana kahdella kolmasosalla vastaajista.
- Suhdanneodotukset kääntyneet nousuun, saldoluku 6.

Suhdanteet



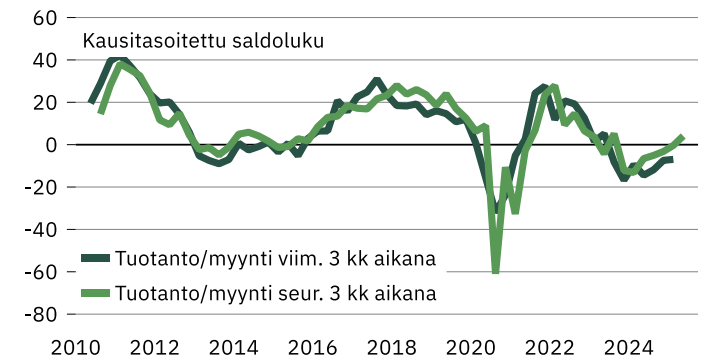
Uudenmaan yritysten suhdannetilannearviot olivat tammikuussa 2025 yleisesti tavanomaista tilannetta heikompia, kausitasoitettu saldoluku -45 (lokakuussa -48).

Lähikuukausien suhdannenäkymät ovat hienoisessa nousussa, saldoluku 6. Lokakuussa tehdyssä tiedustelussa vastaava saldoluku oli 2. Uudenmaan yritysten suhdannenäkymät ovat koko maan keskiarvoa valoisammat.

Tuotannon ja myynnin arvioidaan supistuneen hieman loka-joulukuussa. Tuotannon odotetaan kasvavan aavistuksen verran lähikuukausien kuluessa. Henkilökuntamäärät vähenivät hieman loka-joulukuussa. Henkilökunnan määrän arvioidaan vähenevän hivenen myös lähikuukausien aikana.

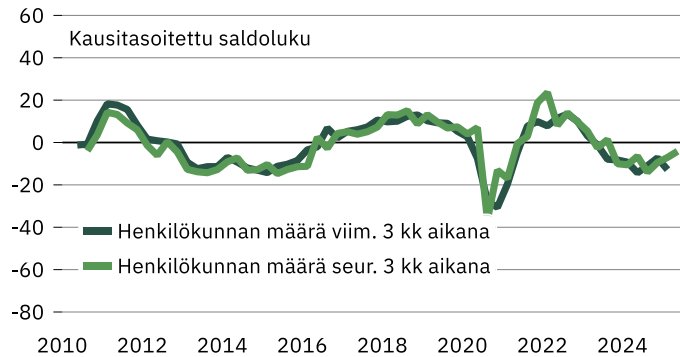
Heikko kysyntä oli tammikuussa yleisin kasvun este 67 %:n osuudella. Ammattityövoiman puute oli ongelmana 7 %:lla vastaajista. Kustannukset ovat nousussa ja kannattavuus heikkeni hieman vuodentakaiseen verrattuna.

Tuotanto/myyntikehitys

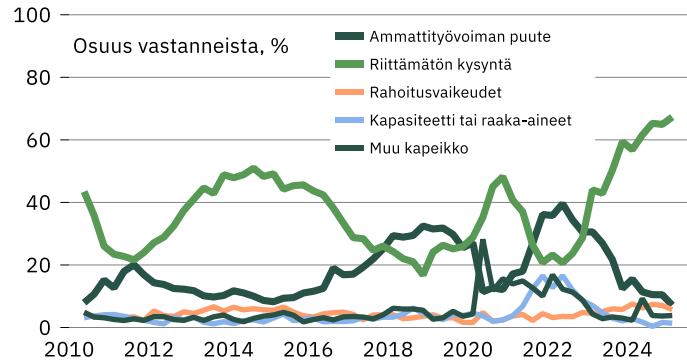


Uusimaa

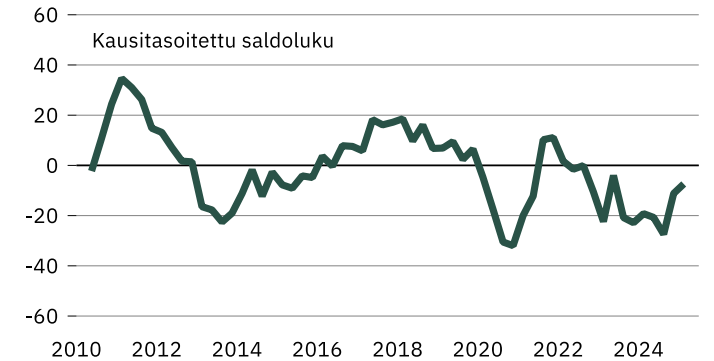
Henkilöstökehitys



Kasvun esteet



Kannattavuus edelliseen vuoteen verrattuna



Uusimaa, kausitasoitettu saldoluku

Tuotannon määrä viimeisen kolmen kuukauden aikana
 Tuotannon määrä viimeisen kolmen kk aikana vuodentakaiseen verrattuna
 Tuotannon määrän odotetaan olevan seuraavan kolmen kuukauden aikana

Henkilökunnan määrä viimeisen kolmen kuukauden aikana
 Henkilökunnan määrä seuraavan kolmen kuukauden aikana

Tuotannon kasvun esteet (osuus kaikista vastaajista, %)

Kapeikkona ammattityövoiman puute
 Puute kapasiteetista tai materiaaleista
 Rahoitusvaikeudet
 Riittämätön kysyntä
 Muu tuotantokapeikko

Suhdantetilanne tällä hetkellä
 Suhdannenäkymät lähitulevaisuuteen

	01/23	04/23	07/23	10/23	01/24	04/24	07/24	10/24	01/25
Tuotannon määrä viimeisen kolmen kuukauden aikana	2	5	-8	-17	-9	-14	-12	-7	-7
Tuotannon määrä viimeisen kolmen kk aikana vuodentakaiseen verrattuna	9	5	-9	-19	-19	-27	-24	-15	-8
Tuotannon määrän odotetaan olevan seuraavan kolmen kuukauden aikana	-4	5	-12	-13	-7	-5	-3	0	4
Henkilökunnan määrä viimeisen kolmen kuukauden aikana	3	-1	-8	-8	-9	-14	-11	-7	-13
Henkilökunnan määrä seuraavan kolmen kuukauden aikana	-2	1	-10	-11	-7	-14	-9	-7	-4
Tuotannon kasvun esteet (osuus kaikista vastaajista, %)	72	68	72	75	72	78	79	77	77
Kapeikkona ammattityövoiman puute	31	27	22	12	15	11	11	10	7
Puute kapasiteetista tai materiaaleista	7	5	3	2	3	2	0	2	1
Rahoitusvaikeudet	5	5	6	6	8	6	7	7	6
Riittämätön kysyntä	44	43	50	59	57	62	65	65	67
Muu tuotantokapeikko	4	3	3	3	2	9	4	4	4
Suhdantetilanne tällä hetkellä	-19	-26	-39	-43	-41	-48	-46	-48	-45
Suhdannenäkymät lähitulevaisuuteen	-29	-13	-25	-29	-15	-13	-6	2	6

Katsaus perustuu Elinkeinoelämän keskusliiton EK:n tammikuussa 2025 tekemään suhdannetiedusteluun. Tuloksissa on laskettu yhteen teollisuus, rakentaminen ja palvelut.

Aluekatsauksen tuloksia ei ole koko maan Suhdannebarometrituloksista poiketen painotettu, eli kaikki yritykset saavat yhtä suuren painoarvon. Tiedustelu on osa EU:n harmonisoitua suhdannekyselyjärjestelmää.

Tiedusteluun vastasi 394 Uudenmaan yritystä, jotka työllistävät yhteensä 136 000 työntekijää.

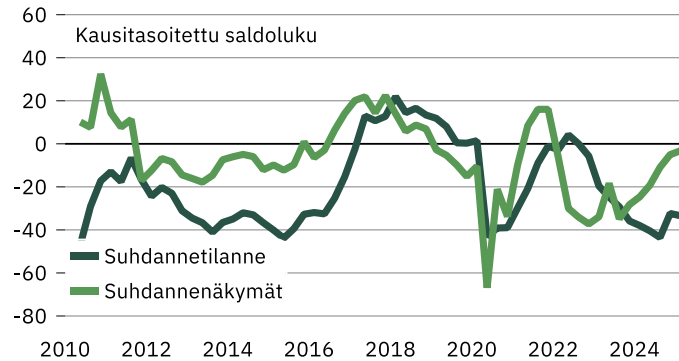
Lisätietoja: Ekonomisti Jouko Kangasniemi, puh. 040 5518136
<https://ek.fi/tavoitteemme/talouspolitiikka/suhdannetiedustelut/>

Lounais-Suomi

Suhdannebarometri

- Suhdannetilannearviot ovat pysyneet heikkoina talven aikana.
- Tuotanto supistui vuoden 2024 lopulla – lähikuukausina tuotanto pysynee ennallaan.
- Kysyntä on yleisesti vaimeaa ja kannattavuus hiipuu.
- Suhdanneodotukset ovat laskusuunnassa, saldoluku -3.

Suhdanteet



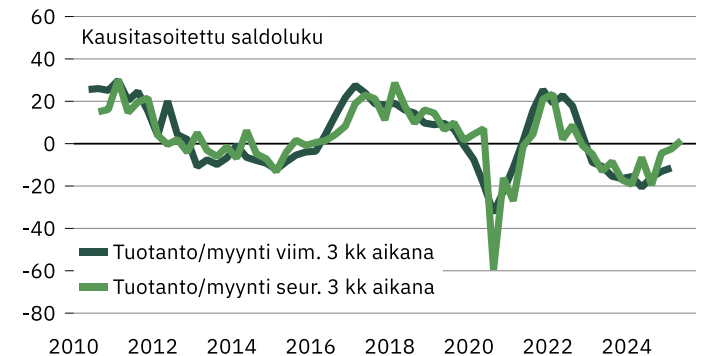
Lounais-Suomen yritysjohtajat arvioivat yrityksensä suhdannetilanteen tammikuussa 2025 melko selvästi normaalia heikommaksi, saldoluku -33. Lokakuussa tehdyssä tiedustelussa vastaava suhdannetilannetta kuvaava saldoluku oli -32.

Lähikuukausien suhdanneodotukset ovat likimain ennallaan, saldoluku -3 (lokakuussa -5). Lounais-Suomen suhdanneodotukset ovat aavistuksen koko maan keskiarvoa varovaisemmat.

Tuotannon ja myynnin arvioidaan pienentyneen hieman loka-joulukuussa. Tuotannon ennakoidaan pysyvän likimain ennallaan lähikuukausien kuluessa. Henkilökunnan määrä supistui hienoisesti loka-joulukuussa. Henkilökunnan määrän arvioidaan säilyvän lähes ennallaan lähikuukausien kuluessa.

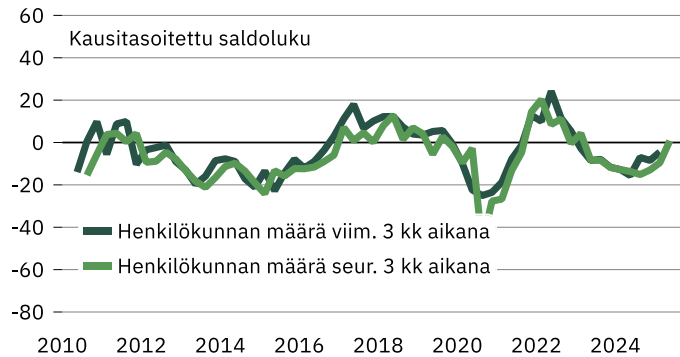
Heikko kysyntä oli tammikuussa selkeästi yleisin kasvun este 58 %:n osuudella. Ammattityövoiman puute oli ongelmana 13 %:lla alueen vastaajista. Kannattavuuden arvioidaan huonontuneen hieman vuodentakaiseen verrattuna.

Tuotanto/myyntikehitys

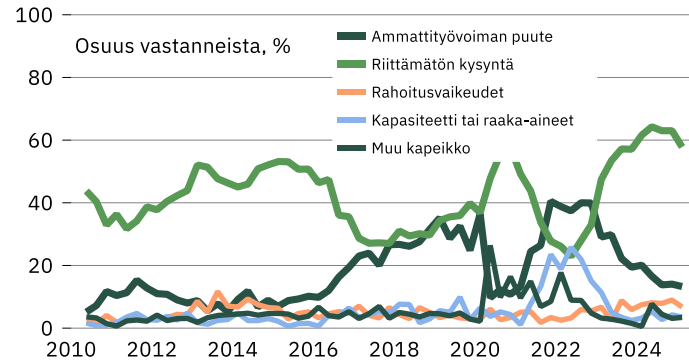


Lounais-Suomi

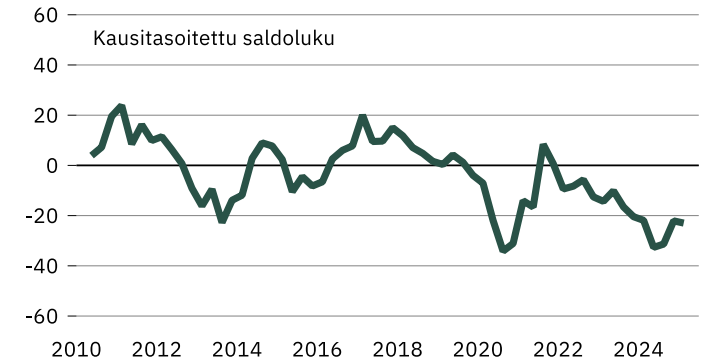
Henkilöstökehitys



Kasvun esteet



Kannattavuus edelliseen vuoteen verrattuna



Lounais-Suomi, kausitasoitettu saldoluku

Tuotannon määrä viimeisen kolmen kuukauden aikana
 Tuotannon määrä viimeisen kolmen kk aikana vuodentakaiseen verrattuna
 Tuotannon määrän odotetaan olevan seuraavan kolmen kuukauden aikana

Henkilökunnan määrä viimeisen kolmen kuukauden aikana
 Henkilökunnan määrä seuraavan kolmen kuukauden aikana

Tuotannon kasvun esteet (osuus kaikista vastaajista, %)

Kapeikkona ammattityövoiman puute
 Puute kapasiteetista tai materiaaleista
 Rahoitusvaikeudet
 Riittämätön kysyntä
 Muu tuotantokapeikko

Suhdantetilanne tällä hetkellä
 Suhdannenäkymät lähitulevaisuuteen

	01/23	04/23	07/23	10/23	01/24	04/24	07/24	10/24	01/25
Tuotannon määrä viimeisen kolmen kuukauden aikana	-9	-11	-15	-17	-16	-21	-16	-13	-11
Tuotannon määrä viimeisen kolmen kk aikana vuodentakaiseen verrattuna	-3	-11	-21	-21	-23	-25	-24	-18	-5
Tuotannon määrän odotetaan olevan seuraavan kolmen kuukauden aikana	-13	-8	-17	-19	-7	-19	-4	-3	1
Henkilökunnan määrä viimeisen kolmen kuukauden aikana	-3	-8	-8	-12	-13	-16	-7	-8	-4
Henkilökunnan määrä seuraavan kolmen kuukauden aikana	-8	-8	-12	-13	-14	-15	-13	-10	1
Tuotannon kasvun esteet (osuus kaikista vastaajista, %)	78	76	79	72	79	80	78	76	75
Kapeikkona ammattityövoiman puute	29	30	22	19	20	17	14	14	13
Puute kapasiteetista tai materiaaleista	11	5	3	2	3	5	3	4	4
Rahoitusvaikeudet	7	2	9	6	7	8	8	9	7
Riittämätön kysyntä	47	53	57	57	62	64	63	63	58
Muu tuotantokapeikko	3	3	2	2	1	8	4	3	3
Suhdantetilanne tällä hetkellä	-20	-25	-29	-36	-38	-40	-44	-32	-33
Suhdannenäkymät lähitulevaisuuteen	-34	-18	-35	-28	-25	-19	-11	-5	-3

Katsaus perustuu Elinkeinoelämän keskusliiton EK:n tammikuussa 2025 tekemään suhdannetiedusteluun. Tuloksissa on laskettu yhteen teollisuus, rakentaminen ja palvelut.

Aluekatsauksen tuloksia ei ole koko maan Suhdannebarometrituloksista poiketen painotettu, eli kaikki yritykset saavat yhtä suuren painoarvon. Tiedustelu on osa EU:n harmonisoitua suhdannekyselyjärjestelmää.

Tiedusteluun vastasi 149 Lounais-Suomen yritystä, jotka työllistävät yhteensä 26 000 työntekijää.

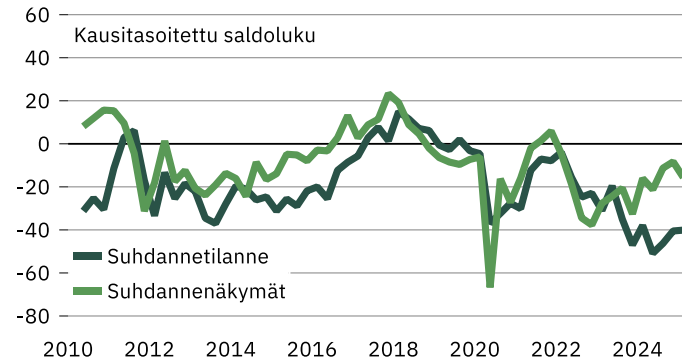
Lisätietoja: Ekonomisti Jouko Kangasniemi, puh. 040 5518136
<https://ek.fi/tavoitteemme/talouspolitiikka/suhdannetiedustelut/>

Kaakkois-Suomi

Suhdannebarometri

- Yritysten suhdannetilanne ei ole kohentunut alkutalven aikana.
- Tuotanto on laskusuunnassa ja henkilökunnan määrä vähenee.
- Edelleen on hieman pulaa ammattityövoimasta – vaimea kysyntä on yleisin kapeikkotekijä.
- Suhdannenäkymät ovat hieman miinuksella, saldoluku -16.

Suhdanteet



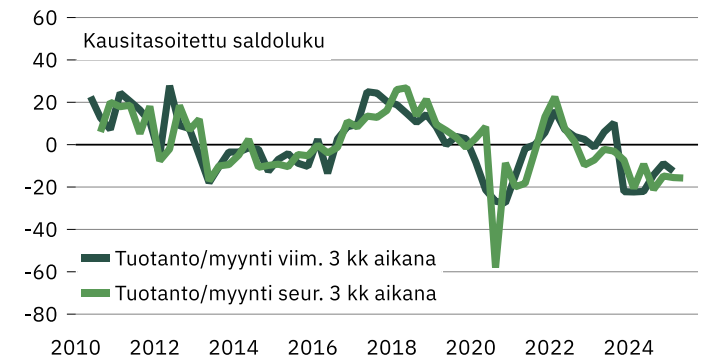
Kaakkois-Suomen yritysjohtajat arvioivat tämän hetken suhdannetilanteen tammikuussa 2025 selvästi normaalia vaisummaksi, kausitasoitettu saldoluku -40. Lokakuussa tehdyssä tiedustelussa suhdannetilannetta kuvaava saldoluku oli -41.

Lähikuukausien suhdannenäkymät ovat hienoisesti miinuksella, kausitasoitettu saldoluku -16 (lokakuussa -8). Kaakkois-Suomen suhdannearviot ovat koko maan keskiarvoa varovaisemmat.

Tuotanto ja myynti pieniä hienoisesti loka-joulukuussa. Tuotannon arvioidaan vähenevän hienoisesti myös lähikuukausina. Henkilökuntamäärät supistuivat vähän vuoden 2024 lopussa. Henkilöstön odotetaan pienenevän hienoisesti lähikuukausien aikana.

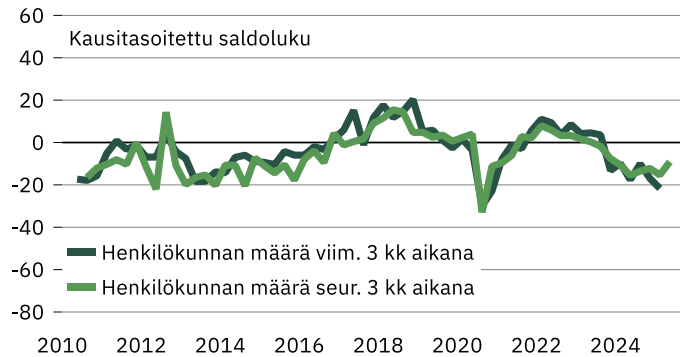
Heikko kysyntä oli tammikuussa yleisin kasvun este 62 %:n osuudella. Ammattityövoiman puute oli ongelmana 15 %:lla vastaajista. Kannattavuus huonontui hieman verrattuna vuodentakaiseen tilanteeseen.

Tuotanto/myyntikehitys



Kaakkois-Suomi

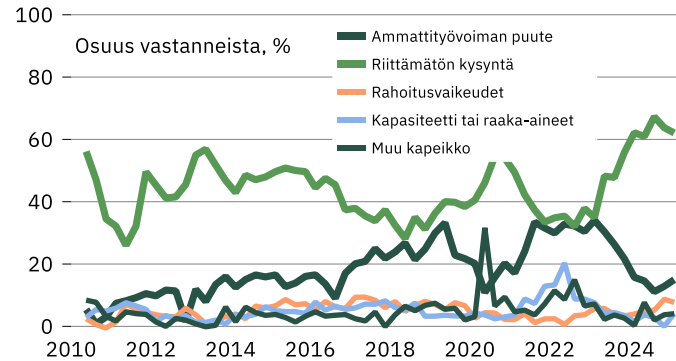
Henkilöstökehitys



Kaakkois-Suomi, kausitasoitettu saldoluku

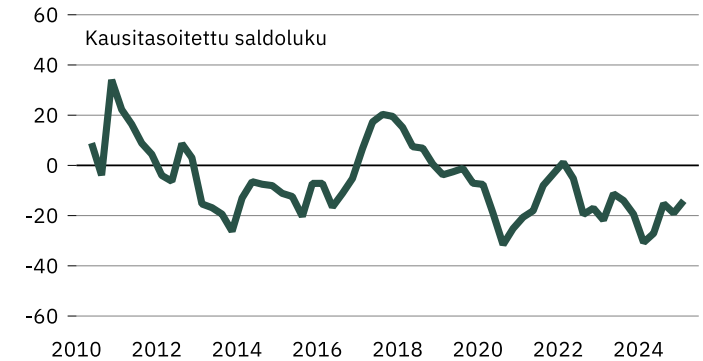
Tuotannon määrä viimeisen kolmen kuukauden aikana	-1	6	10	-22	-22	-22	-14	-9	-13
Tuotannon määrä viimeisen kolmen kk aikana vuodentakaiseen verrattuna	-10	6	3	-16	-28	-28	-32	-19	-16
Tuotannon määrän odotetaan olevan seuraavan kolmen kuukauden aikana	-2	-3	-7	-21	-9	-21	-15	-16	-16
Henkilökunnan määrä viimeisen kolmen kuukauden aikana	4	5	4	-13	-10	-18	-10	-17	-22
Henkilökunnan määrä seuraavan kolmen kuukauden aikana	0	-2	-8	-11	-15	-14	-12	-15	-9
Tuotannon kasvun esteet (osuus kaikista vastaajista, %)	72	75	74	73	79	78	72	78	78
Kapeikkona ammattityövoiman puute	34	30	26	22	16	15	11	13	15
Puute kapasiteetista tai materiaaleista	8	4	4	4	2	4	3	0	4
Rahoitusvaikeudet	6	6	4	3	4	5	5	9	8
Riittämätön kysyntä	35	48	48	56	62	61	67	64	62
Muu tuotantokapeikko	7	2	4	3	0	8	2	4	4
Suhdanne-tilanne tällä hetkellä	-31	-20	-35	-47	-38	-51	-46	-41	-40
Suhdannenäkymät lähitulevaisuuteen	-28	-24	-21	-33	-16	-21	-11	-8	-16

Kasvun esteet



01/23 04/23 07/23 10/23 01/24 04/24 07/24 10/24 01/25

Kannattavuus edelliseen vuoteen verrattuna



Katsaus perustuu Elinkeinoelämän keskusliiton EK:n tammikuussa 2025 tekemään suhdannetiedusteluun. Tuloksissa on laskettu yhteen teollisuus, rakentaminen ja palvelut.

Aluekatsauksen tuloksia ei ole koko maan Suhdannebarometrituloksista poiketen painotettu, eli kaikki yritykset saavat yhtä suuren painoarvon. Tiedustelu on osa EU:n harmonisoitua suhdannekyselyjärjestelmää.

Tiedusteluun vastasi 87 Kaakkois-Suomen yritystä, jotka työllistävät yhteensä 11 000 työntekijää.

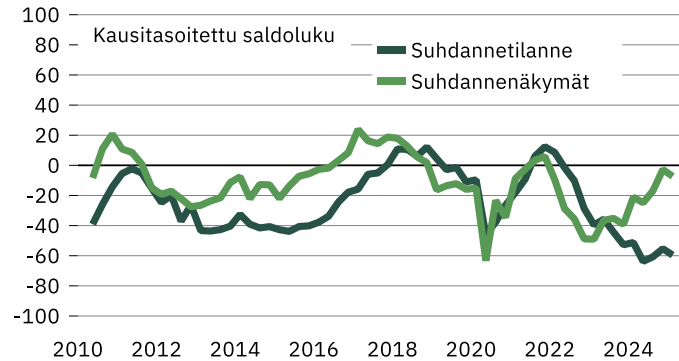
Lisätietoja: Ekonomisti Jouko Kangasniemi, puh. 040 5518136
<https://ek.fi/tavoitteemme/talouspolitiikka/suhdannetiedustelut/>

Itä-Suomi

Suhdannebarometri

- Suhdannetilanne on pysynyt heikkona talven aikana.
- Tuotantomäärät ovat supistuneet vaimean kysynnän myötä.
- Tuotannon vähenemisen ennakoidaan vaimenevan ja henkilöstön supistumisen päättyvän lähikuukausina.
- Suhdanneodotukset ovat vaimeita, saldoluku -7.

Suhdanteet



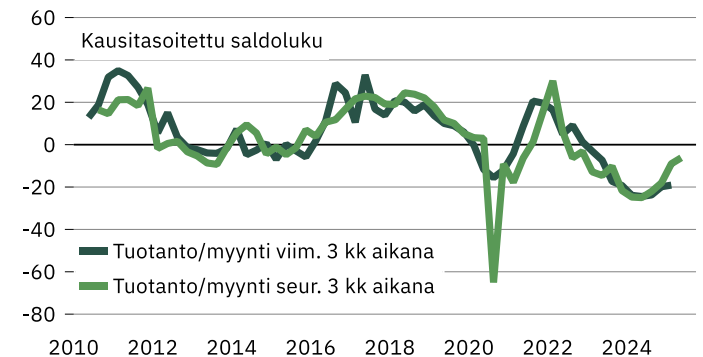
Itä-Suomen yritysten suhdannetilanne oli tammikuussa 2025 tehdyssä tiedustelussa selvästi normaalia vaisumpi, kausitasoitettu saldoluku -60 (lokakuussa -55).

Suhdannenäkymät ovat aavistuksen miinuksella, saldoluku -7 (lokakuussa -3). Itä-Suomen yritysten suhdannekuva on koko maan keskiarvoa harmaampi.

Tuotannon ja myynnin arvioidaan supistumisen arvioidaan jatkuneen loka-joulukuun aikana. Tuotannon uskotaan vähenevän hienoisesti myös lähikuukausien kuluessa. Henkilökunnan määrän todetaan pienentyneen hieman vuoden 2024 lopussa. Henkilökunnan määrän ennakoidaan säilyvän likimain ennallaan lähikuukausien kuluessa.

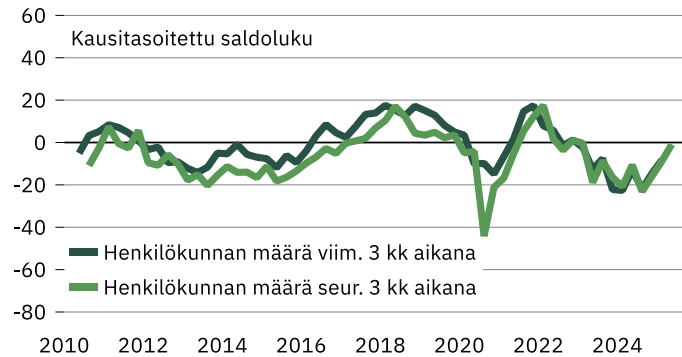
Heikko kysyntä oli tammikuussa yleisin kasvun este 68 %:n osuudella. Ammattityövoiman puute oli ongelmana 16 %:lla vastaajista. Kannattavuuden arvioidaan heikentyneen hieman vuodentakaiseen verrattuna.

Tuotanto/myyntikehitys

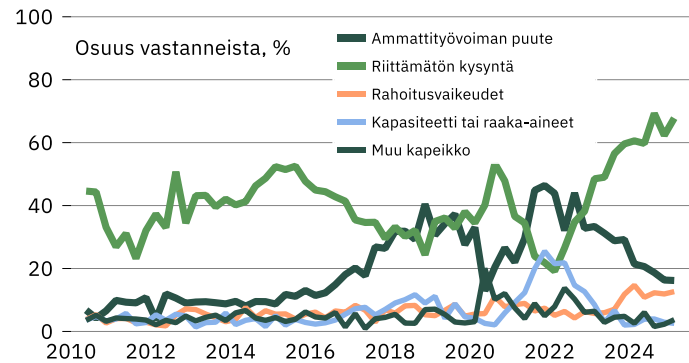


Itä-Suomi

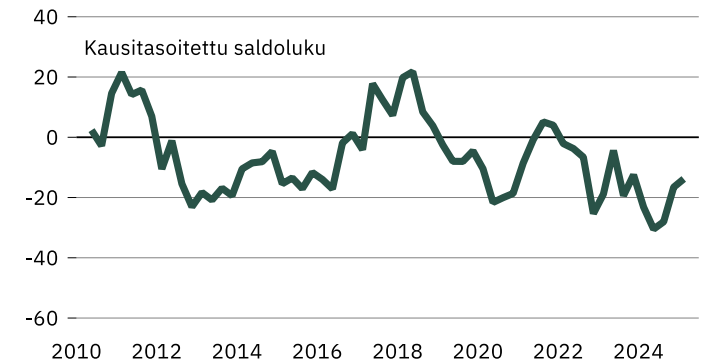
Henkilöstökehitys



Kasvun esteet



Kannattavuus edelliseen vuoteen verrattuna



Itä-Suomi, kausitasoitettu saldoluku

Tuotannon määrä viimeisen kolmen kuukauden aikana -3
 Tuotannon määrä viimeisen kolmen kk aikana vuodentakaiseen verrattuna -9
 Tuotannon määrän odotetaan olevan seuraavan kolmen kuukauden aikana -15

Henkilökunnan määrä viimeisen kolmen kuukauden aikana -2
 Henkilökunnan määrä seuraavan kolmen kuukauden aikana -19

Tuotannon kasvun esteet (osuus kaikista vastaajista, %)

Kapeikkona ammattityövoiman puute 33
 Puute kapasiteetista tai materiaaleista 9
 Rahoitusvaikeudet 6
 Riittämätön kysyntä 49
 Muu tuotantokapeikko 6

Suhdanneltilanne tällä hetkellä -40
 Suhdannenäkymät lähitulevaisuuteen -49

01/23 04/23 07/23 10/23 01/24 04/24 07/24 10/24 01/25

Tuotannon määrä viimeisen kolmen kuukauden aikana	-3	-7	-17	-19	-24	-24	-24	-20	-19
Tuotannon määrä viimeisen kolmen kk aikana vuodentakaiseen verrattuna	-9	-12	-22	-24	-35	-29	-37	-20	-15
Tuotannon määrän odotetaan olevan seuraavan kolmen kuukauden aikana	-15	-10	-22	-25	-25	-22	-18	-9	-6
Henkilökunnan määrä viimeisen kolmen kuukauden aikana	-2	-13	-8	-22	-23	-13	-22	-15	-8
Henkilökunnan määrä seuraavan kolmen kuukauden aikana	-19	-9	-16	-21	-11	-23	-16	-9	-1
Tuotannon kasvun esteet (osuus kaikista vastaajista, %)	73	69	71	78	73	78	76	78	84
Kapeikkona ammattityövoiman puute	33	31	29	29	21	21	19	16	16
Puute kapasiteetista tai materiaaleista	9	3	7	2	2	4	4	3	3
Rahoitusvaikeudet	6	6	7	12	15	11	12	12	13
Riittämätön kysyntä	49	49	57	60	61	60	69	62	68
Muu tuotantokapeikko	6	3	5	5	3	6	2	2	4
Suhdanneltilanne tällä hetkellä	-40	-36	-44	-53	-51	-64	-61	-55	-60
Suhdannenäkymät lähitulevaisuuteen	-49	-36	-35	-39	-21	-25	-17	-3	-7

Katsaus perustuu Elinkeinoelämän keskusliiton EK:n tammikuussa 2025 tekemään suhdannetiedusteluun. Tuloksissa on laskettu yhteen teollisuus, rakentaminen ja palvelut.

Aluekatsauksen tuloksia ei ole koko maan Suhdannebarometrituloksista poiketen painotettu, eli kaikki yritykset saavat yhtä suuren painoarvon. Tiedustelu on osa EU:n harmonisoitua suhdannekyselyjärjestelmää.

Tiedusteluun vastasi 101 Itä-Suomen yritystä, jotka työllistävät yhteensä 16 000 työntekijää.

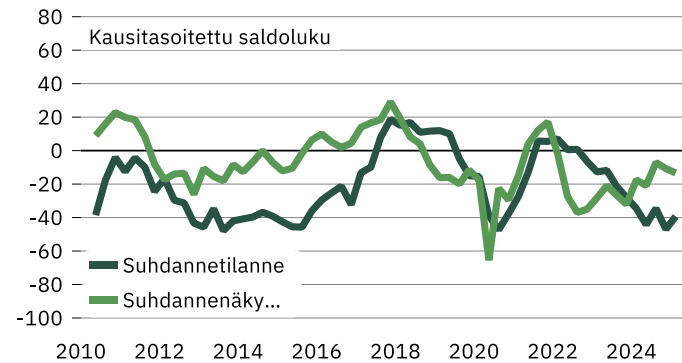
Lisätietoja: Ekonomisti Jouko Kangasniemi, puh. 040 5518136
<https://ek.fi/tavoitteemme/talouspolitiikka/suhdannetiedustelut/>

Keski-Suomi

Suhdannebarometri

- Suhdannetilannearviot toipuivat vain hienoisesti alkutalven aikana.
- Tuotanto supistui hieman, laskun uskotaan vähitellen päättyvän.
- Kysyntä on vaimeaa – hieman pulaa myös ammattitaitoisesta työvoimasta.
- Suhdanneodotukset ovat hienoisessa laskussa, kausitasoitettu saldoluku -13.

Suhdanteet



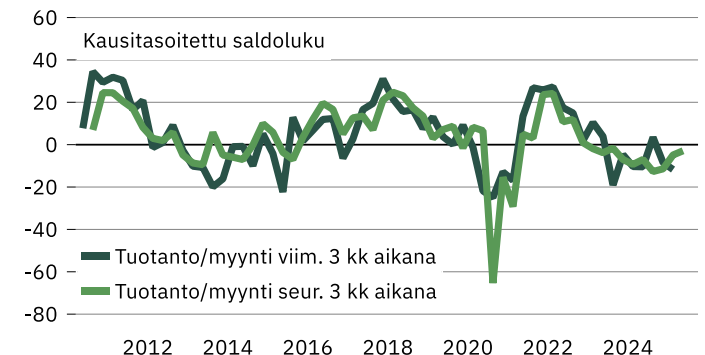
Keski-Suomen yritysten suhdannetilannearviot olivat tammikuussa 2025 melko selvästi normaalia heikompia, kausitasoitettu saldoluku -39. Lokakuussa tehdyssä tiedustelussa suhdannetilannetta kuvaava kausitasoitettu saldoluku oli -47.

Lähikuukausien suhdannenäkymät ovat melko varovaisia, kausitasoitettu saldoluku -13 (lokakuussa -11). Keski-Suomen suhdannekuva on koko maan keskiarvoon verrattuna harmaa.

Tuotanto- ja myyntimäärät supistuivat hienoisesti loka-joulukuussa. Tuotannon ennakoidaan vähenevän aavistuksen verran lähikuukausien aikana. Henkilökunnan määrä supistui lievästi loka-joulukuussa. Henkilökunnan määrän arvioidaan vähenevän edelleen hieman myös lähikuukausina.

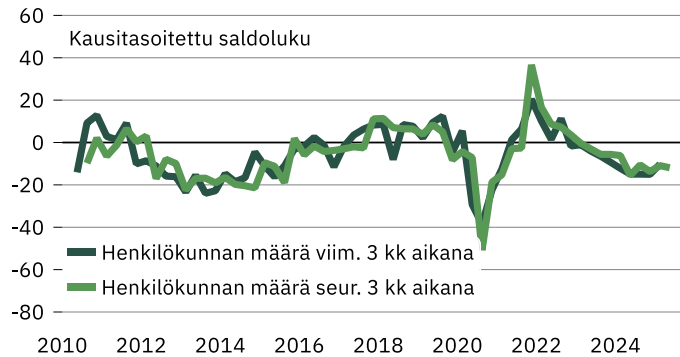
Heikko kysyntä oli tammikuussa yleisin kasvun este 57 %:n osuudella. Ammattityövoiman puute oli ongelmana vain 10 %:lla vastaajista. Kannattavuuden arvioidaan huonontuneen hieman vuodentakaiseen verrattuna.

Tuotanto/myyntikehitys

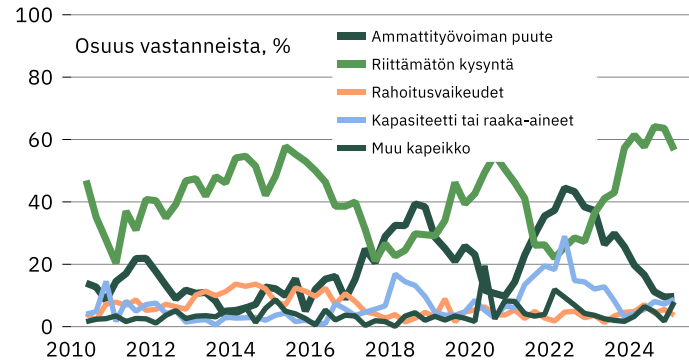


Keski-Suomi

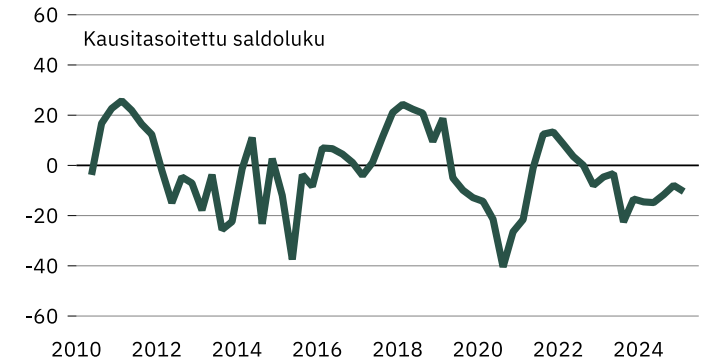
Henkilöstökehitys



Kasvun esteet



Kannattavuus edelliseen vuoteen verrattuna



Keski-Suomi, kausitasoitettu saldoluku

Tuotannon määrä viimeisen kolmen kuukauden aikana
 Tuotannon määrä viimeisen kolmen kk aikana vuodentakaiseen verrattuna
 Tuotannon määrän odotetaan olevan seuraavan kolmen kuukauden aikana

Henkilökunnan määrä viimeisen kolmen kuukauden aikana
 Henkilökunnan määrä seuraavan kolmen kuukauden aikana

Tuotannon kasvun esteet (osuus kaikista vastaajista, %)

Kapeikkona ammattityövoiman puute
 Puute kapasiteetista tai materiaaleista
 Rahoitusvaikeudet
 Riittämätön kysyntä
 Muu tuotantokapeikko

Suhdannetilanne tällä hetkellä
 Suhdannenäkymät lähitulevaisuuteen

	01/23	04/23	07/23	10/23	01/24	04/24	07/24	10/24	01/25
Tuotannon määrä viimeisen kolmen kuukauden aikana	10	4	-19	-5	-10	-10	3	-8	-12
Tuotannon määrä viimeisen kolmen kk aikana vuodentakaiseen verrattuna	25	12	5	2	-4	-5	-7	-8	-4
Tuotannon määrän odotetaan olevan seuraavan kolmen kuukauden aikana	-4	-2	-7	-9	-7	-13	-11	-5	-3
Henkilökunnan määrä viimeisen kolmen kuukauden aikana	-1	-4	-6	-9	-12	-15	-15	-15	-10
Henkilökunnan määrä seuraavan kolmen kuukauden aikana	-3	-6	-6	-6	-16	-11	-14	-11	-12
Tuotannon kasvun esteet (osuus kaikista vastaajista, %)	77	72	73	77	81	73	80	81	76
Kapeikkona ammattityövoiman puute	37	26	30	26	20	17	11	10	10
Puute kapasiteetista tai materiaaleista	12	13	8	3	4	6	8	7	9
Rahoitusvaikeudet	4	1	3	5	5	7	4	6	4
Riittämätön kysyntä	36	41	43	57	61	58	64	64	57
Muu tuotantokapeikko	4	3	2	2	3	6	5	2	8
Suhdannetilanne tällä hetkellä	-13	-12	-21	-28	-35	-44	-35	-47	-39
Suhdannenäkymät lähitulevaisuuteen	-28	-21	-27	-32	-18	-21	-7	-11	-13

Katsaus perustuu Elinkeinoelämän keskusliiton EK:n tammikuussa 2025 tekemään suhdannetiedusteluun. Tuloksissa on laskettu yhteen teollisuus, rakentaminen ja palvelut.

Aluekatsauksen tuloksia ei ole koko maan Suhdannebarometrituloksista poiketen painotettu, eli kaikki yritykset saavat yhtä suuren painoarvon. Tiedustelu on osa EU:n harmonisoitua suhdannekyselyjärjestelmää.

Tiedusteluun vastasi 68 Keski-Suomen yritystä, jotka työllistävät yhteensä lähes 19 000 työntekijää.

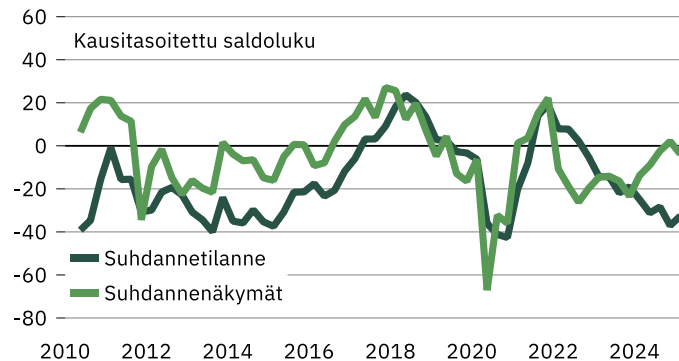
Lisätietoja: Ekonomisti Jouko Kangasniemi, puh. 040 5518136
<https://ek.fi/tavoitteemme/talouspolitiikka/suhdannetiedustelut/>

Pohjanmaa

Suhdannebarometri

- Suhdannekuva on pysynyt synkähkönä talven aikana.
- Tuotannon ennakoitaan kääntyvän varovaiseen kasvuun alkuvuoden aikana.
- Heikko kysyntä on yleisin kapeikko – myös ammattityövoimasta on pulaa.
- Suhdannenäkymät ovat hienoisessa laskussa, saldoluku -4.

Suhdanteet



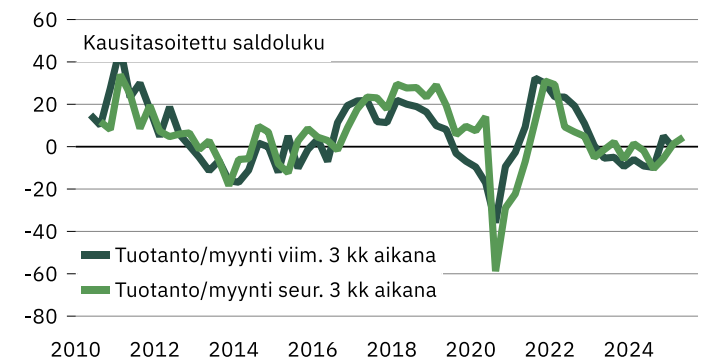
Pohjanmaan yritysten suhdannetilanne oli tammikuussa 2025 melko selvästi tavanomaista heikompi, kausitasoitettu saldoluku -33. Lokakuussa tehdyssä tiedustelussa suhdannetilannetta kuvaava saldoluku oli -37.

Lähikuukausien suhdannenäkymät ovat likimain ennallaan, saldoluku -4 (lokakuussa 2). Pohjanmaan yritysten suhdannearviot ovat aavistuksen koko maan keskiarvoa varovaisemmat.

Tuotannon ja myynnin arvioidaan säilyneen lähes ennallaan loka-joulukuussa. Tuotannon odotetaan lisääntyvän hivenen lähikuukausina. Henkilökunnan määrä supistui hienoisesti loka-joulukuun aikana. Henkilökunnan määrän ennakoitaan pysyvän keskimäärin ennallaan lähikuukausina.

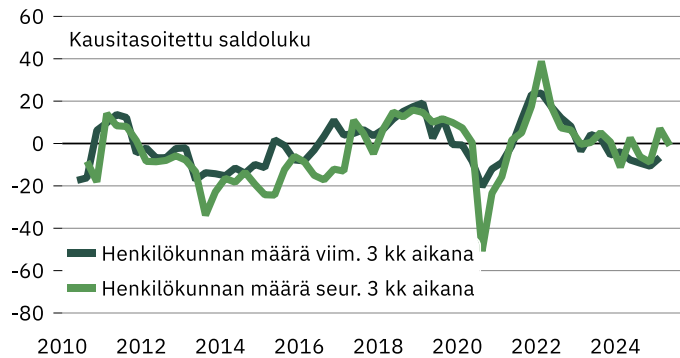
Heikko kysyntä oli tammikuussa yleisin kasvun este 59 %:n osuudella. Ammattityövoiman puute oli ongelmana 20 %:lla vastaajista. Kannattavuus huonontui hieman vuodentakaiseen verrattuna.

Tuotanto/myyntikehitys

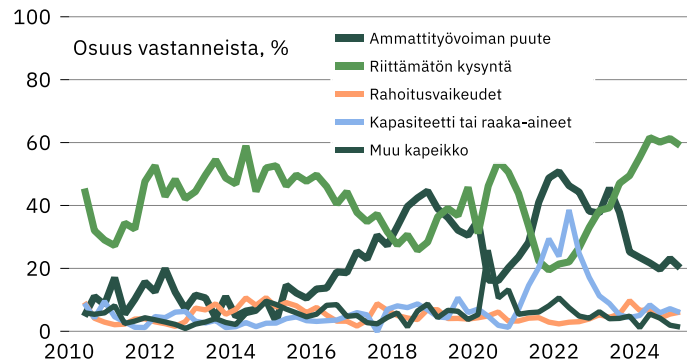


Pohjanmaa

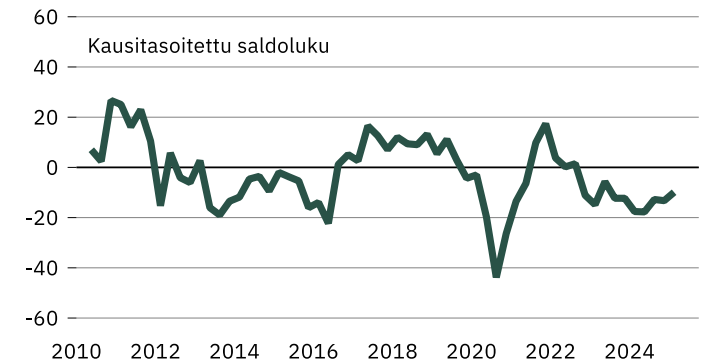
Henkilöstökehitys



Kasvun esteet



Kannattavuus edelliseen vuoteen verrattuna



Pohjanmaa, kausitasoitettu saldoluku

Tuotannon määrä viimeisen kolmen kuukauden aikana
 Tuotannon määrä viimeisen kolmen kk aikana vuodentakaiseen verrattuna
 Tuotannon määrän odotetaan olevan seuraavan kolmen kuukauden aikana

Henkilökunnan määrä viimeisen kolmen kuukauden aikana
 Henkilökunnan määrä seuraavan kolmen kuukauden aikana

Tuotannon kasvun esteet (osuus kaikista vastaajista, %)

Kapeikkona ammattivoiman puute
 Puute kapasiteetista tai materiaaleista
 Rahoitusvaikeudet
 Riittämätön kysyntä
 Muu tuotantokapeikko

Suhdannetilanne tällä hetkellä
 Suhdannenäkymät lähitulevaisuuteen

01/23 04/23 07/23 10/23 01/24 04/24 07/24 10/24 01/25

Tuotannon määrä viimeisen kolmen kuukauden aikana	0	-5	-5	-9	-6	-9	-10	5	-1
Tuotannon määrä viimeisen kolmen kk aikana vuodentakaiseen verrattuna	7	3	-5	-10	-15	-21	-15	-3	-1
Tuotannon määrän odotetaan olevan seuraavan kolmen kuukauden aikana	-1	2	-6	1	-2	-10	-5	1	4
Henkilökunnan määrä viimeisen kolmen kuukauden aikana	-4	4	3	-5	-4	-8	-9	-11	-7
Henkilökunnan määrä seuraavan kolmen kuukauden aikana	0	5	1	-11	3	-6	-9	7	-1
Tuotannon kasvun esteet (osuus kaikista vastaajista, %)	79	80	82	80	82	84	80	87	81
Kapeikkona ammattivoiman puute	38	46	38	25	23	22	20	23	20
Puute kapasiteetista tai materiaaleista	11	9	5	4	5	8	6	7	6
Rahoitusvaikeudet	5	4	5	10	7	7	4	5	6
Riittämätön kysyntä	38	39	47	49	55	62	60	61	59
Muu tuotantokapeikko	6	4	4	5	1	5	4	2	1
Suhdannetilanne tällä hetkellä	-14	-14	-22	-19	-25	-31	-28	-37	-33
Suhdannenäkömät lähitulevaisuuteen	-15	-14	-16	-23	-14	-9	-2	2	-4

Katsaus perustuu Elinkeinoelämän keskusliiton EK:n tammikuussa 2025 tekemään suhdannetiedusteluun. Tuloksissa on laskettu yhteen teollisuus, rakentaminen ja palvelut.

Aluekatsauksen tuloksia ei ole koko maan Suhdannebarometrituloksista poiketen painotettu, eli kaikki yritykset saavat yhtä suuren painoarvon. Tiedustelu on osa EU:n harmonisoitua suhdannekyselyjärjestelmää.

Tiedusteluun vastasi 113 Pohjanmaan yritystä, jotka työllistävät yhteensä lähes 20 000 työntekijää.

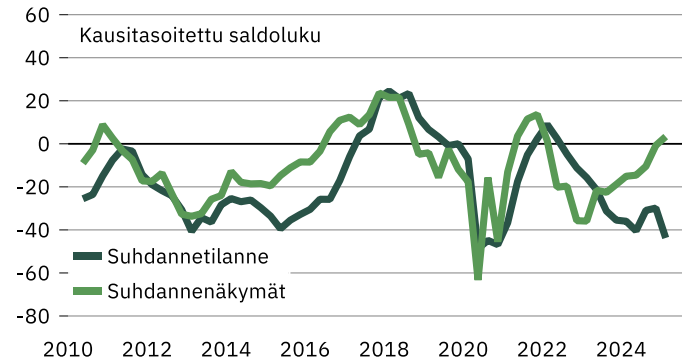
Lisätietoja: Ekonomisti Jouko Kangasniemi, puh. 040 5518136
<https://ek.fi/tavoitteemme/talouspolitiikka/suhdannetiedustelut/>

Pohjois-Suomi

Suhdannebarometri

- Pohjois-Suomen yritysten suhdannetilannearviot heikkenivät vuoden 2024 lopussa.
- Tuotantomäärät ovat supistuneet, henkilökunta on vähentynyt.
- Kannattavuus on laskusuunnassa.
- Suhdanteisiin odotetaan lievää nousua lähikuukausina, saldoluku 3.

Suhdanteet



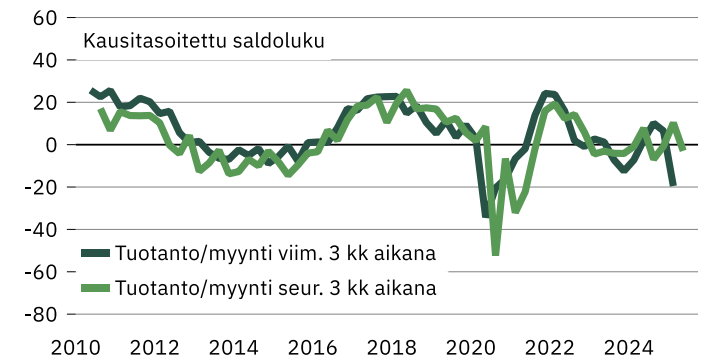
Pohjois-Suomen yritysten suhdannetilannearviot olivat tammikuussa 2025 selvästi tavanomaista vaisumpia, kausitasoitettu saldoluku -44. Lokakuussa tehdyssä tiedustelussa vastaava suhdannetilannetta kuvaava saldoluku oli -30.

Suhdannenäkymät ovat varovaisen myönteiset, saldoluku 3 (lokakuussa -1). Pohjois-Suomen suhdannenäkymät ovat hivenen koko maan keskiarvoa myönteisemmät.

Tuotanto ja myynti supistui vuoden 2024 lopulla. Tuotannon arvioidaan pysyvän lähes ennallaan lähikuukausina. Henkilökunnan määrän arvioidaan supistuneen vähän loka-joulukuun aikana. Henkilökunnan määrän arvioidaan pysyvän likimain nykytasolla lähikuukausina.

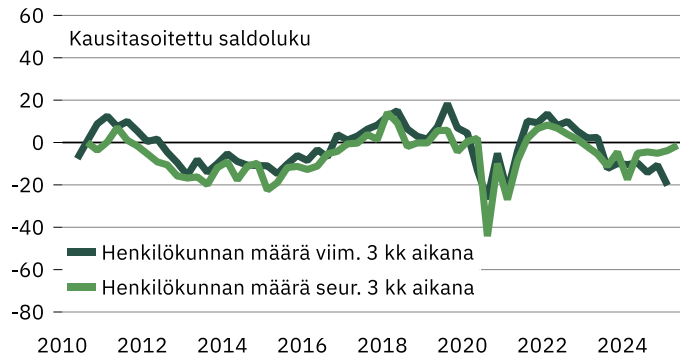
Heikko kysyntä oli tammikuussa yleisin kasvun este 62 %:n osuudella. Ammattityövoiman puute oli ongelmana 15 %:lla vastaajista. Kannattavuus huonontui melko yleisesti verrattuna vuodentakaiseen tilanteeseen.

Tuotanto/myyntikehitys

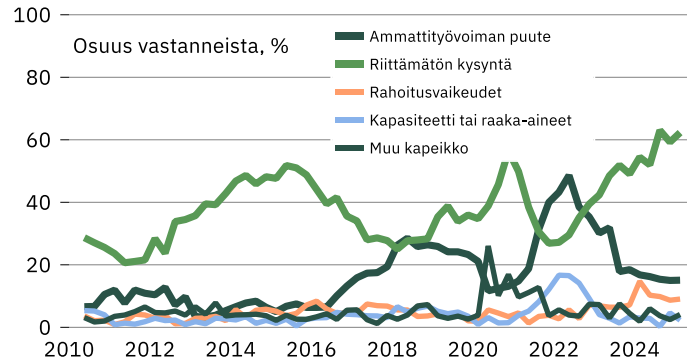


Pohjois-Suomi

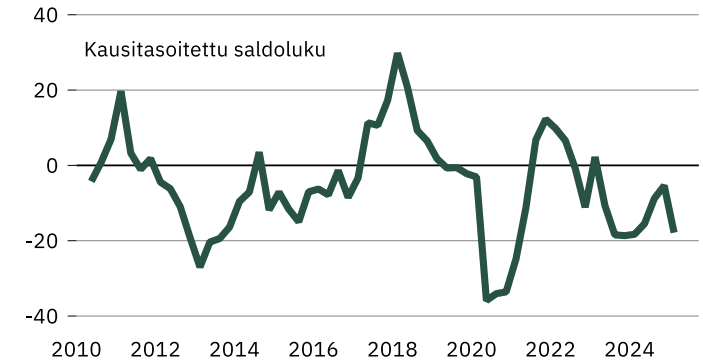
Henkilöstökehitys



Kasvun esteet



Kannattavuus edelliseen vuoteen verrattuna



Pohjois-Suomi, kausitasoitettu saldoluku

Tuotannon määrä viimeisen kolmen kuukauden aikana	3	1	-7	-12	-7	2	10	7	-20
Tuotannon määrä viimeisen kolmen kk aikana vuodentakaiseen verrattuna	13	-2	-17	-11	-9	-3	1	5	-7
Tuotannon määrän odotetaan olevan seuraavan kolmen kuukauden aikana	-3	-4	-4	-1	8	-7	-1	10	-3
Henkilökunnan määrä viimeisen kolmen kuukauden aikana	2	2	-12	-10	-10	-10	-14	-11	-20
Henkilökunnan määrä seuraavan kolmen kuukauden aikana	-5	-11	-4	-17	-5	-4	-5	-4	-1
Tuotannon kasvun esteet (osuus kaikista vastaajista, %)	75	71	72	71	72	69	73	75	72
Kapeikkona ammattityövoiman puute	30	32	18	18	17	16	15	15	15
Puute kapasiteetista tai materiaaleista	4	3	1	3	3	3	0	5	2
Rahoitusvaikeudet	7	6	6	7	15	10	10	9	9
Riittämätön kysyntä	42	48	52	49	54	52	63	59	62
Muu tuotantokapeikko	7	3	8	4	2	6	4	2	4
Suhdannetilanne tällä hetkellä	-16	-21	-31	-35	-36	-40	-31	-30	-44
Suhdannenäkymät lähitulevaisuuteen	-36	-22	-23	-19	-15	-15	-10	-1	3

01/23 04/23 07/23 10/23 01/24 04/24 07/24 10/24 01/25

Katsaus perustuu Elinkeinoelämän keskusliiton EK:n tammikuussa 2025 tekemään suhdannetiedusteluun. Tuloksissa on laskettu yhteen teollisuus, rakentaminen ja palvelut.

Aluekatsauksen tuloksia ei ole koko maan Suhdannebarometrituloksista poiketen painotettu, eli kaikki yritykset saavat yhtä suuren painoarvon. Tiedustelu on osa EU:n harmonisoitua suhdannekyselyjärjestelmää.

Tiedusteluun vastasi 101 Pohjois-Suomen yritystä, jotka työllistävät yhteensä lähes 18 000 työntekijää.

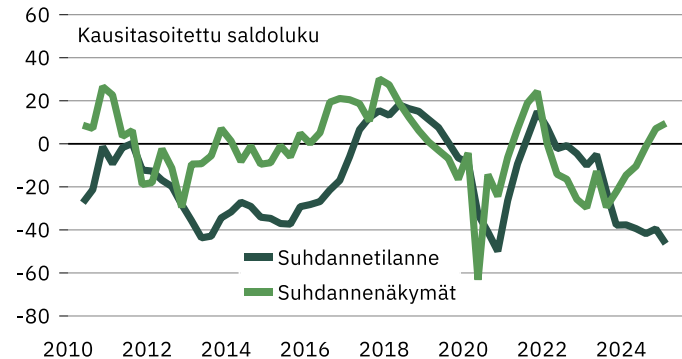
Lisätietoja: Ekonomisti Jouko Kangasniemi, puh. 040 5518136
<https://ek.fi/tavoitteemme/talouspolitiikka/suhdannetiedustelut/>

Pirkanmaa

Suhdannebarometri

- Suhdannetilanne oli tammikuussa 2025 yhä yleisesti normaalia heikempi.
- Tuotanto supistui hieman vuoden 2024 lopussa – odotukset ovat nousussa.
- Työvoimapula on nyt lievää, henkilökuntaa vähennetään.
- Suhdannenäkymät ovat luottavaiset, saldoluku 10.

Suhdanteet



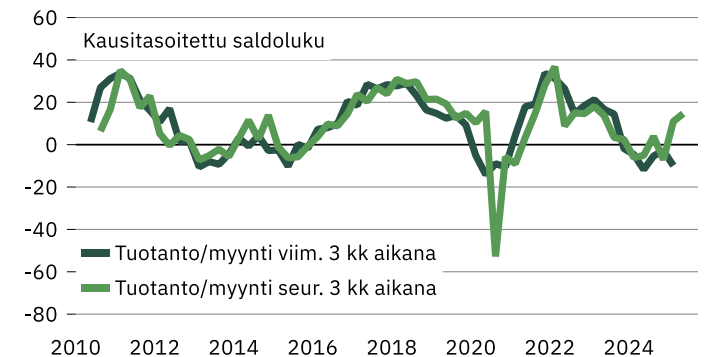
Pirkanmaan yritysten suhdannetilannearviot olivat tammikuussa 2025 selvästi tavanomaista synkempiä, kausitasoitettu saldoluku -46. Lokakuussa tehdyssä tiedustelussa suhdannetilannetta kuvaava saldoluku oli -40.

Lähikuukausien suhdanneodotukset ovat hienoisessa nousussa, kausitasoitettu saldoluku 10 (lokakuussa 7). Pirkanmaan suhdannenäkymät ovat koko maan keskiarvoa valoisammat.

Tuotanto ja myynti pieniä hienoisesti loka-joulukuun aikana. Tuotannon arvioidaan kasvavan hieman lähikuukausien kuluessa. Henkilökunnan määrän arvioidaan pienentyneen hienoisesti loka-joulukuun aikana. Henkilöstön odotetaan supistuvan edelleen hieman lähikuukausina.

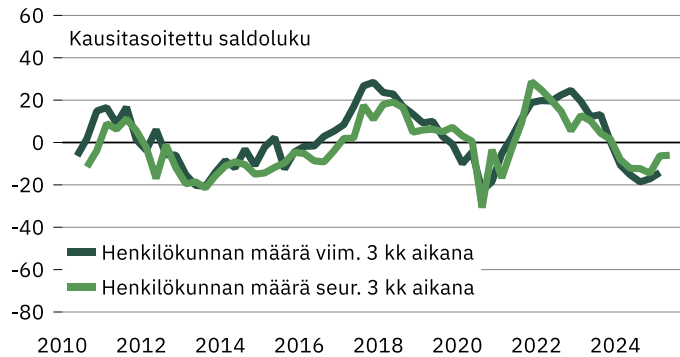
Heikko kysyntä oli tammikuussa yleisin kasvun este 64 %:n osuudella. Rahoitusvaikeudet oli ongelmana 12 %:lla vastaajista. Ammattityövoimasta ei tällä hetkellä ole juurikaan pulaa. Kannattavuus heikkeni lievästi vuodentakaiseen verrattuna.

Tuotanto/myyntikehitys



Pirkanmaa

Henkilöstökehitys



Pirkanmaa, kausitasoitettu saldoluku

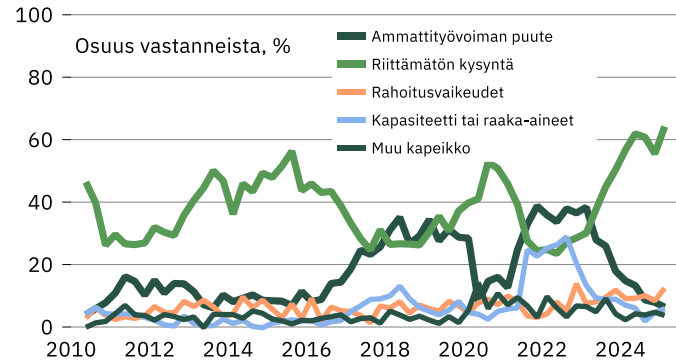
	01/23	04/23	07/23	10/23	01/24	04/24	07/24	10/24	01/25
Tuotannon määrä viimeisen kolmen kuukauden aikana	21	17	14	-2	-5	-12	-5	-3	-10
Tuotannon määrä viimeisen kolmen kk aikana vuodentakaiseen verrattuna	23	16	12	-3	-1	-13	-21	-19	-13
Tuotannon määrän odotetaan olevan seuraavan kolmen kuukauden aikana	14	3	2	-6	-5	4	-7	11	15

Henkilökunnan määrä viimeisen kolmen kuukauden aikana	19	12	13	1	-10	-16	-19	-16	-14
Henkilökunnan määrä seuraavan kolmen kuukauden aikana	10	6	2	-11	-13	-14	-17	-1	-6

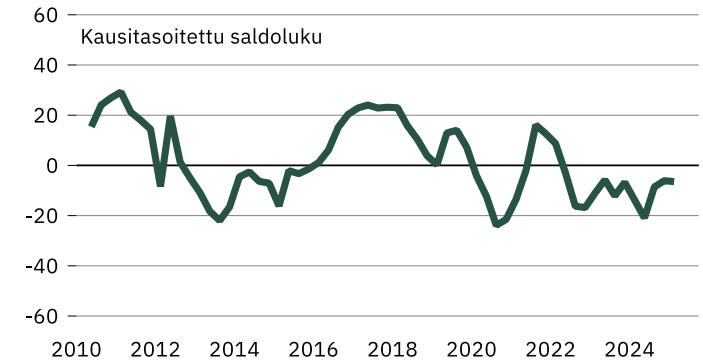
	01/23	04/23	07/23	10/23	01/24	04/24	07/24	10/24	01/25
Tuotannon kasvun esteet (osuus kaikista vastaajista, %)	75	74	77	76	77	79	73	72	79
Kapeikkona ammattityövoiman puute	38	28	26	18	15	13	9	8	6
Puute kapasiteetista tai materiaaleista	13	9	9	9	7	6	2	5	6
Rahoitusvaikeudet	8	8	10	12	9	9	10	8	12
Riittämätön kysyntä	30	38	45	50	57	62	61	56	64
Muu tuotantokapeikko	7	5	9	4	2	4	4	5	4

Suhdannelitilanne tällä hetkellä	-10	-5	-22	-38	-38	-39	-42	-40	-46
Suhdannenäkymät lähitulevaisuuteen	-30	-13	-29	-22	-15	-10	-1	7	10

Kasvun esteet



Kannattavuus edelliseen vuoteen verrattuna



Katsaus perustuu Elinkeinoelämän keskusliiton EK:n tammikuussa 2025 tekemään suhdannetiedusteluun. Tuloksissa on laskettu yhteen teollisuus, rakentaminen ja palvelut.

Aluekatsauksen tuloksia ei ole koko maan Suhdannebarometrituloksista poiketen painotettu, eli kaikki yritykset saavat yhtä suuren painoarvon. Tiedustelu on osa EU:n harmonisoitua suhdannekyselyjärjestelmää.

Tiedusteluun vastasi 95 Pirkanmaan yritystä, jotka työllistävät yhteensä 23 000 työntekijää.

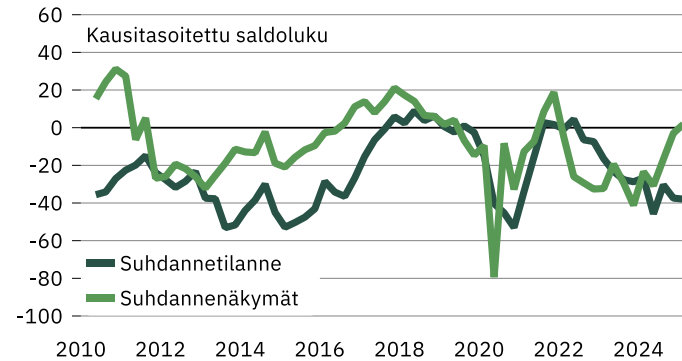
Lisätietoja: Ekonomisti Jouko Kangasniemi, puh. 040 5518136
<https://ek.fi/tavoitteemme/talouspolitiikka/suhdannetiedustelut/>

Häme

Suhdannebarometri

- Suhdannetilanne pysyi heikkona alkutalven aikana.
- Tuotanto on hieman vähentynyt, odotukset alamäen päättymisestä vahvistuvat.
- Kysyntä on vaimeaa ja kannattavuus heikkenee.
- Suhdanneodotukset ovat palautuneet nollaviivan tuntumaan, saldoluku 2.

Suhdanteet



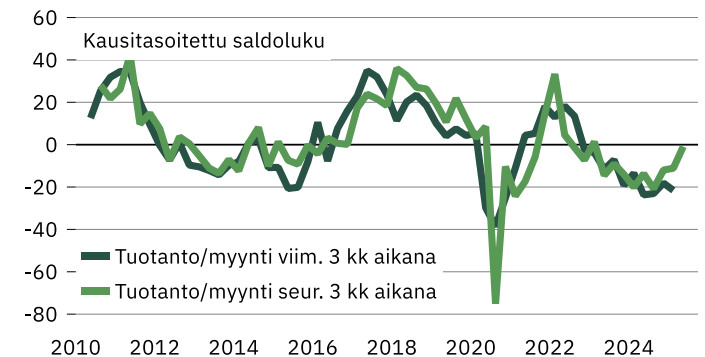
Hämeen yritykset arvioivat suhdannetilanteen tammikuussa 2025 selvästi normaalia heikommaksi, kausitasoitettu saldoluku -38. Lokakuussa tehdyssä tiedustelussa vastaava saldoluku oli -37.

Lähikuukausien suhdannenäkymät ovat likimain ennallaan, saldoluku 2. Lokakuussa tehdyssä tiedustelussa vastaava saldoluku oli -3. Hämeen yritysten suhdannenäkymät ovat lähellä koko maan keskiarvoa.

Tuotannon ja myynnin arvioidaan pienentyneen hieman loka-joulukuun aikana. Tuotannon arvioidaan pysyvän likimain ennallaan lähikuukausien aikana. Henkilökuntamäärät pienenevät hieman vuoden 2024 lopulla. Henkilöstön odotetaan vähenevän hienoisesti lähikuukausien kuluessa.

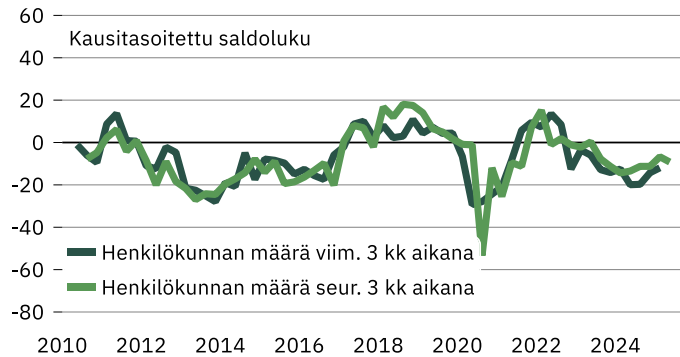
Heikko kysyntä oli tammikuussa yleisin kasvun este 67 %:n osuudella. Ammattityövoiman puute oli ongelmana 8 %:lla vastaajista. Kannattavuus huonontui melko yleisesti verrattuna vuodentakaiseen tilanteeseen.

Tuotanto/myyntikehitys

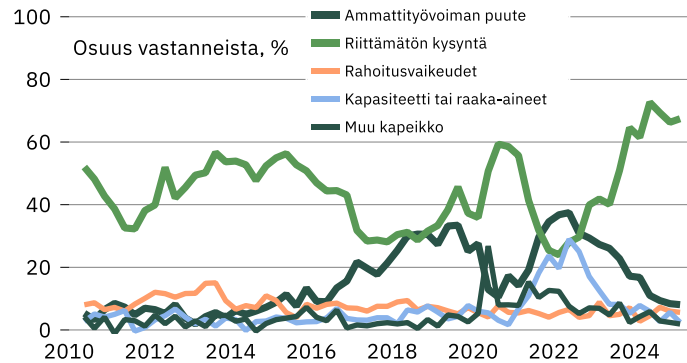


Häme

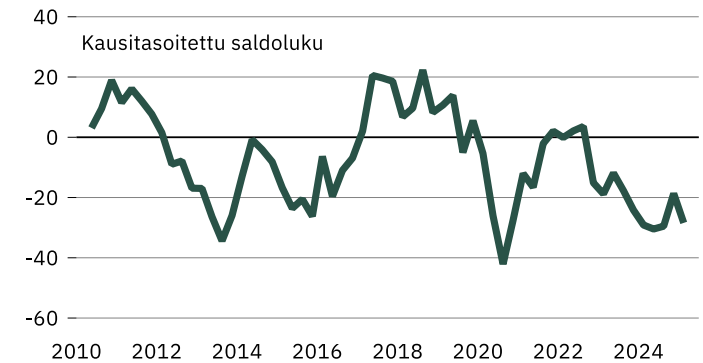
Henkilöstökehitys



Kasvun esteet



Kannattavuus edelliseen vuoteen verrattuna



Häme, kausitasoitettu saldoluku

	01/23	04/23	07/23	10/23	01/24	04/24	07/24	10/24	01/25
Tuotannon määrä viimeisen kolmen kuukauden aikana	-4	-12	-7	-19	-14	-24	-23	-18	-22
Tuotannon määrä viimeisen kolmen kk aikana vuodentakaiseen verrattuna	5	-6	-9	-19	-20	-32	-40	-11	-15
Tuotannon määrän odotetaan olevan seuraavan kolmen kuukauden aikana	-15	-9	-14	-20	-14	-21	-12	-11	-1
Henkilökunnan määrä viimeisen kolmen kuukauden aikana	-4	-6	-13	-14	-13	-20	-20	-14	-12
Henkilökunnan määrä seuraavan kolmen kuukauden aikana	0	-8	-11	-14	-13	-11	-11	-7	-9
Tuotannon kasvun esteet (osuus kaikista vastaajista, %)	75	66	79	81	80	86	77	79	77
Kapeikkona ammattityövoiman puute	27	26	23	17	17	11	9	8	8
Puute kapasiteetista tai materiaaleista	13	8	8	5	8	6	3	6	2
Rahoitusvaikeudet	9	5	5	7	3	5	7	6	6
Riittämätön kysyntä	42	40	51	65	62	73	69	66	67
Muu tuotantokapeikko	7	5	9	2	4	6	3	2	2
Suhdanneltilanne tällä hetkellä	-16	-23	-28	-29	-27	-46	-30	-37	-38
Suhdannenäkymät lähitulevaisuuteen	-32	-19	-29	-41	-23	-31	-17	-3	2

Katsaus perustuu Elinkeinoelämän keskusliiton EK:n tammikuussa 2025 tekemään suhdannetiedusteluun. Tuloksissa on laskettu yhteen teollisuus, rakentaminen ja palvelut.

Aluekatsauksen tuloksia ei ole koko maan Suhdannebarometrituloksista poiketen painotettu, eli kaikki yritykset saavat yhtä suuren painoarvon. Tiedustelu on osa EU:n harmonisoitua suhdannekyselyjärjestelmää.

Tiedusteluun vastasi 90 Hämeen yritystä, jotka työllistävät yhteensä lähes 16 000 työntekijää.

Lisätietoja: Ekonomisti Jouko Kangasniemi, puh. 040 5518136
<https://ek.fi/tavoitteemme/talouspolitiikka/suhdannetiedustelut/>