

Elinkeinoelämän keskusliiton Suhdannebarometri

Huhtikuu 2026

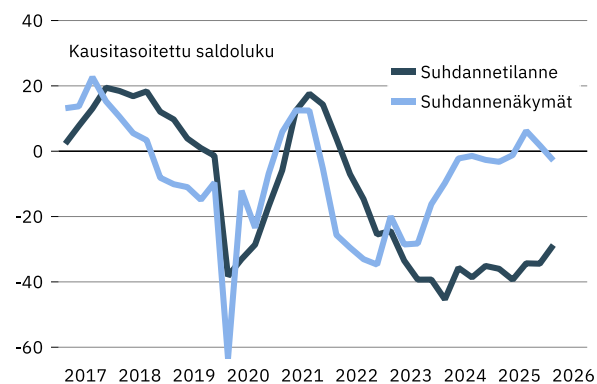
 Elinkeinoelämän
keskusliitto



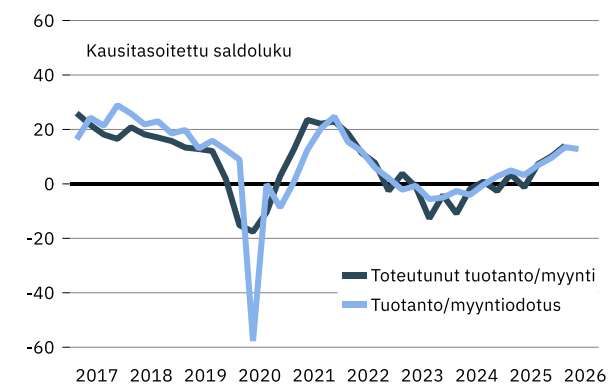
Elinkeinoelämän suhdanteet huhtikuussa 2026

- Suomalaisyritysten suhdannetilanne on parantunut hieman kevään 2026 myötä – arviot yhä tummasävyisiä.
- Tuotanto on lisääntynyt ja odotukset lähikuukausille ovat myönteisiä.
- Kysyntä on vaikeaa – työvoimasta pulaa 9 %:lla yrityksistä.
- Suhdanneodotukset ovat kääntyneet laskuun lisääntyneen epävarmuuden myötä, saldoluku -3.

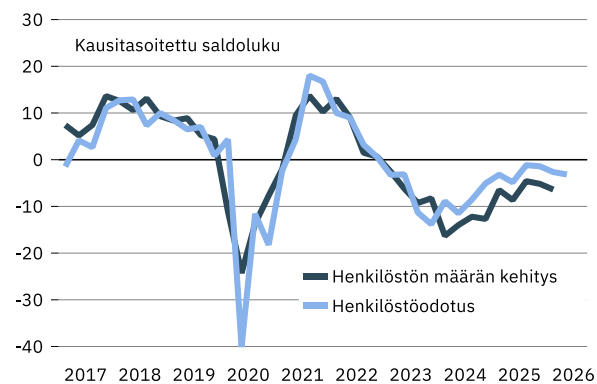
Suhdanteet



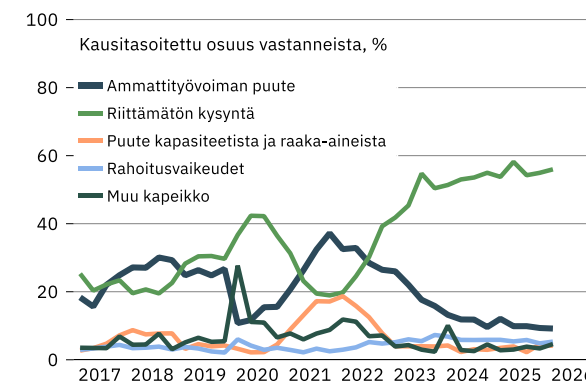
Tuotanto- ja myyntikehitys



Henkilöstökehitys




Tuotannon/myynnin kasvun esteet





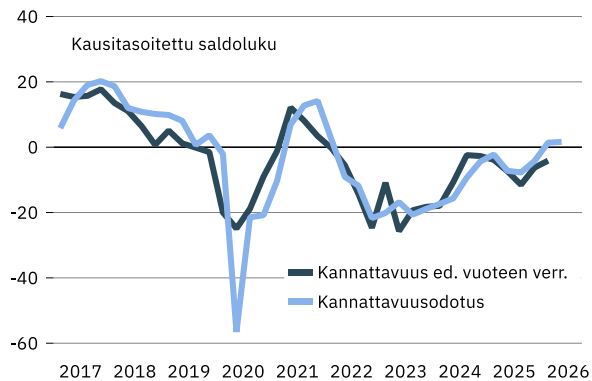
Elinkeinoelämä



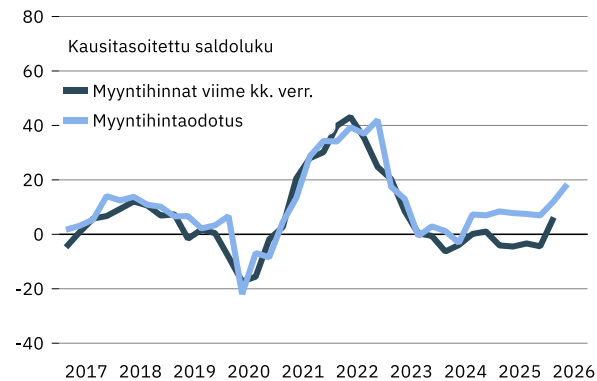
Suhdanne tiedustelun päätuloksia, kausitasoitettu saldoluku

	2024				2025				2026			
	Tam	Huh	Hei	Lok	Tam	Huh	Hei	Lok	Tam	Huh	Hei	Lok
Myyntin määrä viimeisen 3 kk:n aikana	-4	-11	-2	1	-3	4	-1	7	10	14		
Myynti odotus seuraavalle 3 kk:lle	-3	-4	0	3	5	3	7	10	13	13		
Henkilökunnan määrä viimeisen 3 kk:n aikana	-8	-16	-14	-12	-13	-7	-9	-5	-5	-6		
Henkilökunta odotus seuraavalle 3 kk:lle	-9	-11	-9	-5	-3	-5	-1	-1	-3	-3		
Tuotannon / myynnin kasvun esteitä kaikkiaan	67	70	65	65	67	67	70	69	68	69		
Esteenä ammattityövoiman puute (% vastaajista)	16	13	12	12	10	12	10	10	9	9		
puute kapasiteetista	4	4	2	3	3	4	4	2	5	4		
riittämätön kysyntä	50	51	53	54	55	54	58	54	55	56		
rahoitusvaikeudet	7	7	6	6	6	6	5	6	5	5		
muu este	2	10	3	3	5	3	3	4	3	5		
Suhdanne tilanne tällä hetkellä	-39	-45	-36	-39	-35	-36	-39	-34	-34	-29		
Suhdannenäkymät lähitulevaisuuteen	-16	-10	-2	-1	-3	-3	-1	6	2	-3		

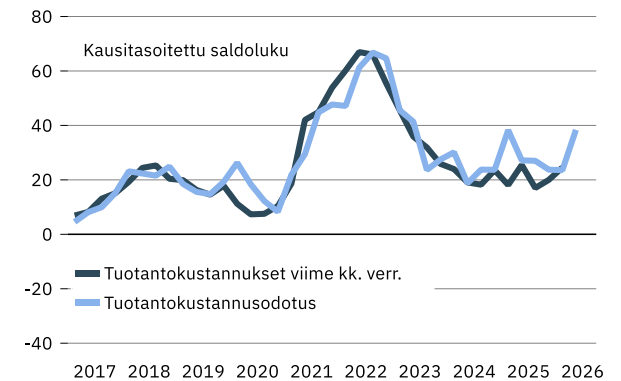
Kannattavuus



Myyntihintojen kehitys



Tuotantokustannusten kehitys



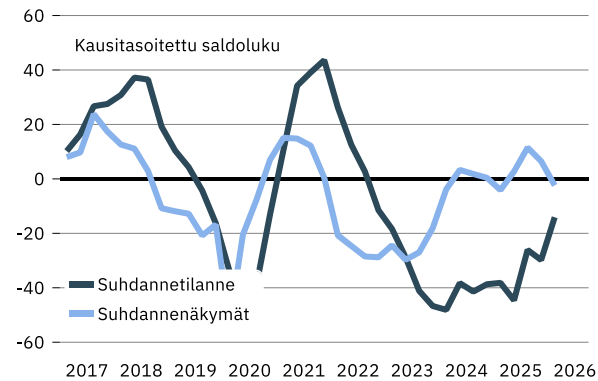


Teollisuus

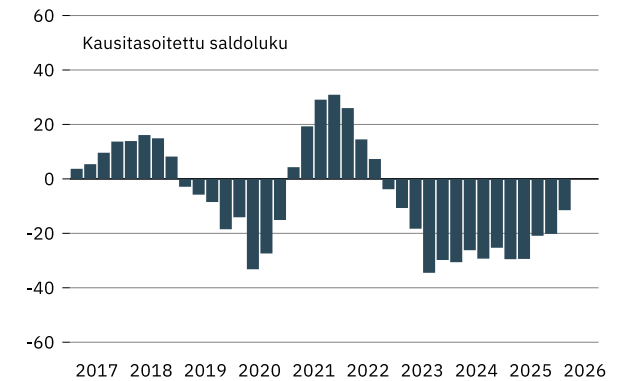
- Suhdanne tilanne oli huhtikuussa 2026 vuodenvaihdetta parempi – arviot edelleen miinuksella.
- Tuotanto on yleisesti nousussa, mutta kapasiteettia on yhä laajalti vajaakäytössä.
- Henkilöstöä on lisätty hieman.
- Kustannusten nousuun varaudutaan.
- Suhdannenäkymät ovat tummentuneet, saldoluku -2 (tammikuussa +6).



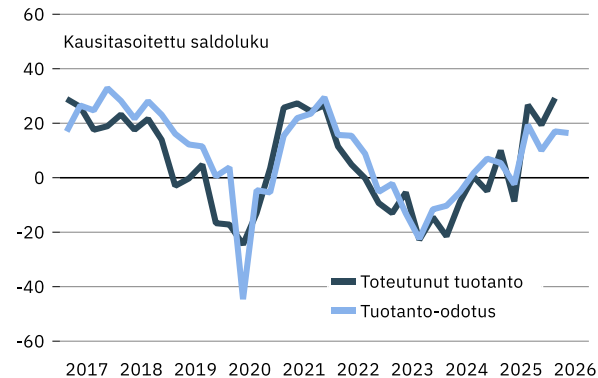
Suhdanteet



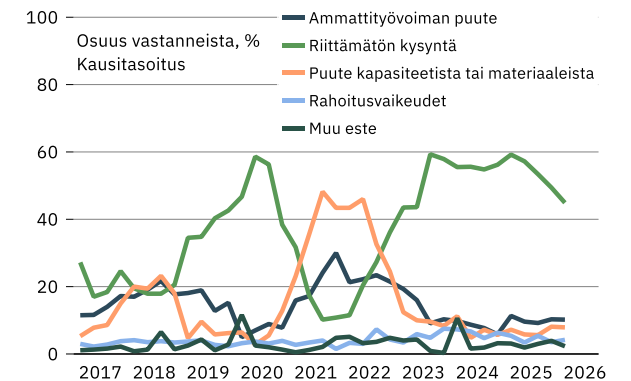
Tilaukanta normaaliin verrattuna



Tuotanto ja tuotanto-odotus



Tuotannon kasvun esteet



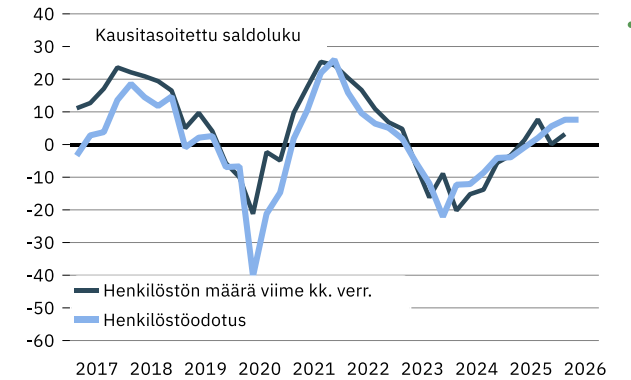


Teollisuus

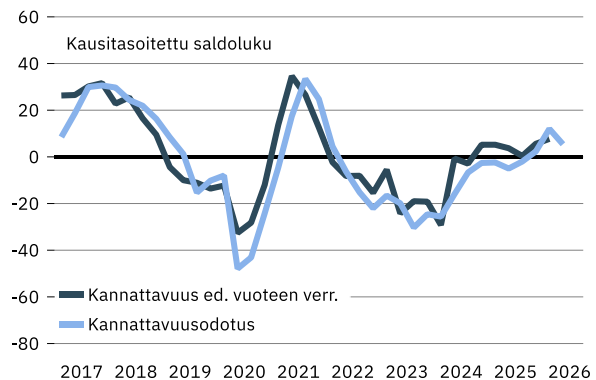
Suhdanne tiedustelun päätuloksia, kausitasoitettu saldoluku

	2024				2025				2026			
	Tam	Huh	Hei	Lok	Tam	Huh	Hei	Lok	Tam	Huh	Hei	Lok
Tuotannon määrä viimeisen 3 kk:n aikana	-15	-21	-9	0	-5	10	-9	27	19	29		
Tuotanto-odotus seuraavalle 3 kk:lle	-10	-5	2	7	5	-2	19	10	17	16		
Tuotantokapasiteettia sopivasti/liian vähän (% vastaajista)	53	59	61	55	54	59	55	57	66	65		
Tilauskanta normaaliin verrattuna	-30	-31	-26	-29	-25	-30	-29	-21	-20	-11		
Vientitilauskanta normaaliin verrattuna	-26	-31	-27	-31	-31	-27	-31	-22	-19	-18		
Valmiiden tuotteiden varastot normaaliin verrattuna	5	13	9	8	7	1	0	2	3	3		
Henkilökunnan määrä viimeisen 3 kk:n aikana	-9	-20	-15	-14	-6	-3	1	8	0	3		
Henkilökuntaodotus seuraavalle 3 kk:lle	-12	-12	-9	-4	-4	-1	2	6	8	8		
Kannattavuus edelliseen vuoteen verrattuna	-19	-29	-1	-3	5	5	4	0	6	8		
Kannattavuus seuraavan 3 kk aikana	-26	-16	-7	-3	-2	-5	-2	2	12	5		
Tuotannon / myynnin kasvun esteitä kaikkiaan	70	74	68	67	69	72	71	68	67	56		
Esteenä ammattityövoiman puute (% vastaajista)	10	10	9	8	6	11	10	9	10	10		
puute kapasiteetista tai materiaaleista	8	11	5	7	6	7	6	6	8	8		
riittämätön kysyntä	58	55	56	55	56	59	57	53	49	45		
rahoitusvaikeudet	7	7	7	5	6	5	3	5	3	4		
muu este	0	11	2	2	3	3	2	3	4	2		
Suhdanne tilanne tällä hetkellä	-47	-48	-38	-41	-39	-38	-45	-26	-30	-14		
Suhdannenäkymät lähitulevaisuuteen	-18	-4	3	2	0	-4	3	12	6	-2		

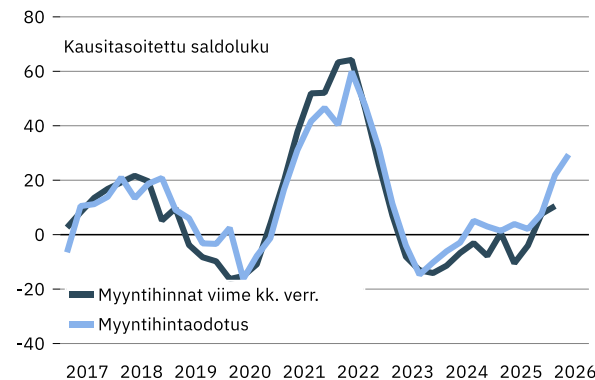
Henkilöstökehitys



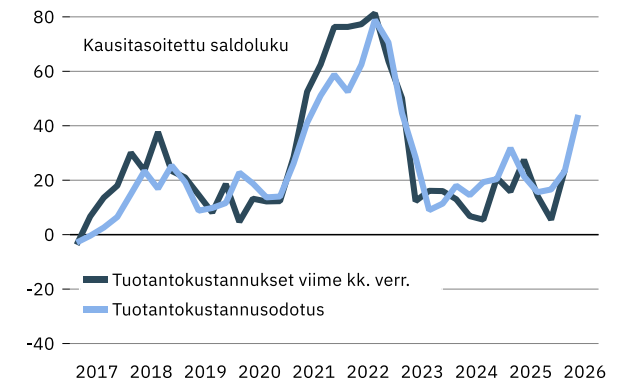
Kannattavuus



Myyntihintojen kehitys



Tuotantokustannusten kehitys



Lähde: Suhdannebarometri



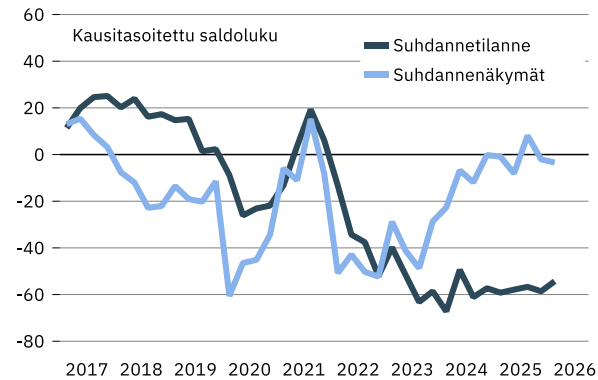


Rakentaminen

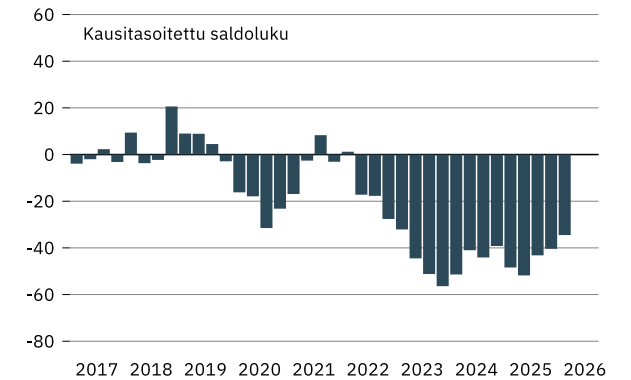
- Rakentamisen suhdanteissa ei ole juurikaan tapahtunut paranemista alkuvuoden 2026 aikana.
- Tilauksia on saatu vähän lisää, mutta kysyntä on yhä vaikeaa.
- Tuotannon odotetaan lisääntyvän kesän aikana –kannattavuus laskussa.
- Suhdanneodotukset ovat lievästi miinusmerkkiset, saldoluku -3.



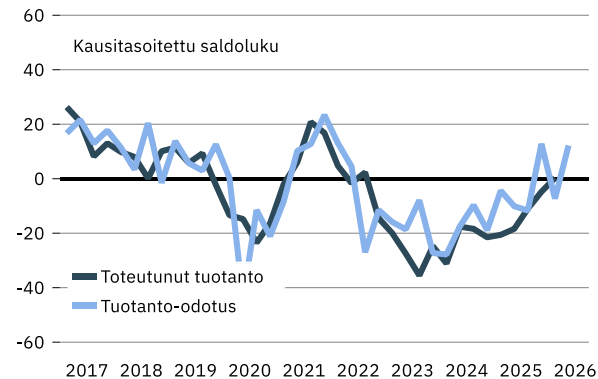
Suhdanteet



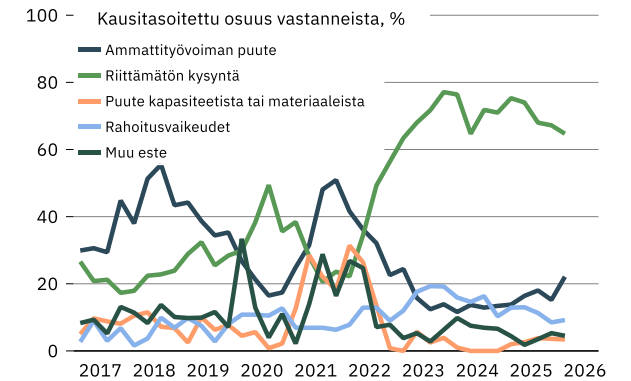
Tilauuskanta normaaliin verrattuna



Tuotanto ja tuotanto-odotus



Tuotannon kasvun esteet



Lähde: Suhdannebarometri





Rakentaminen

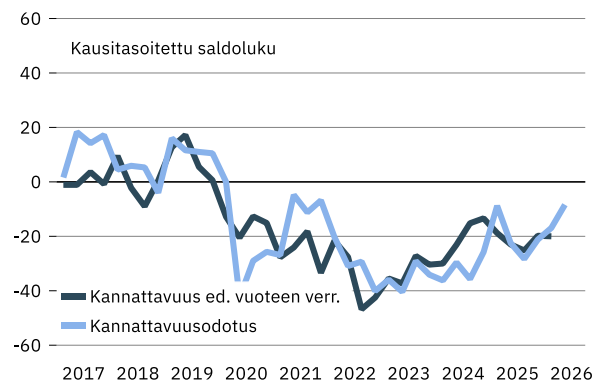
Suhdanne tiedustelun päätuloksia, kausitasoitettu saldoluku

	2024				2025				2026			
	Tam	Huh	Hei	Lok	Tam	Huh	Hei	Lok	Tam	Huh	Hei	Lok
Tuotannon määrä viimeisen 3 kk:n aikana	-25	-31	-18	-18	-21	-21	-18	-11	-5	0		
Tuotanto-odotus seuraavalle 3 kk:lle	-28	-17	-10	-19	-4	-10	-12	13	-7	12		
Tuotantokapasiteettia sopivasti/liian vähän (% vastaajista)	45	58	52	56	49	56	61	62	52	54		
Tilauskanta normaaliin verrattuna	-56	-51	-41	-44	-39	-48	-52	-43	-40	-34		
Myymättömien asuinhuoneistojen määrä normaaliin verrattuna	35	32	30	36	24	-6	18	-20	-19	-11		
Henkilökunnan määrä viimeisen 3 kk:n aikana	-32	-31	-25	-19	-29	-21	-18	-18	-9	-8		
Henkilökuntaodotus seuraavalle 3 kk:lle	-27	-20	-18	-18	-10	-12	-14	-5	-6	-3		
Kannattavuus edelliseen vuoteen verrattuna	-30	-30	-23	-15	-13	-19	-23	-25	-20	-20		
Kannattavuus seuraavan 3 kk aikana	-36	-30	-36	-26	-9	-22	-28	-21	-17	-8		
Tuotannon / myynnin kasvun esteitä kaikkiaan	92	88	83	82	83	86	85	86	85	87		
Esteenä ammattityövoiman puute (% vastaajista)	14	12	14	13	13	14	16	18	15	22		
puute kapasiteetista tai materiaaleista	4	1	0	0	0	2	3	4	4	3		
riittämätön kysyntä	77	76	65	72	71	75	74	68	67	65		
rahoitusvaikeudet	19	16	15	16	10	13	13	11	9	9		
muu este	6	10	8	7	7	4	2	3	5	4		
Suhdanne tilanne tällä hetkellä	-59	-67	-49	-61	-57	-59	-58	-57	-59	-54		
Suhdannenäkymät lähitulevaisuuteen	-29	-23	-7	-12	0	-1	-8	8	-2	-3		

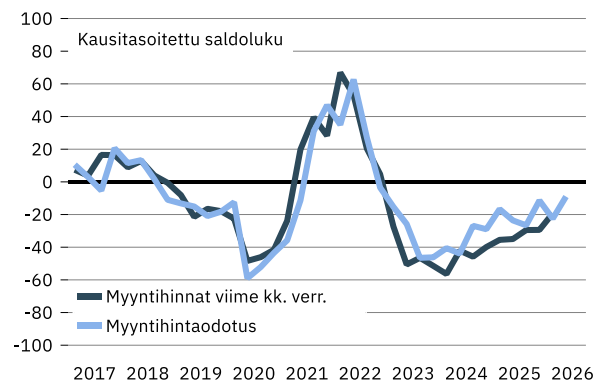
Henkilöstökehitys



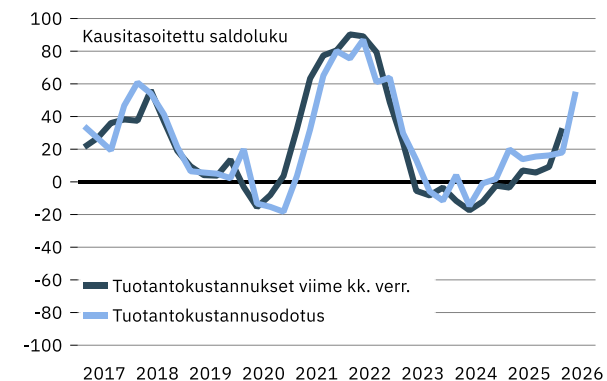
Kannattavuus



Myyntihintojen kehitys



Tuotantokustannusten kehitys



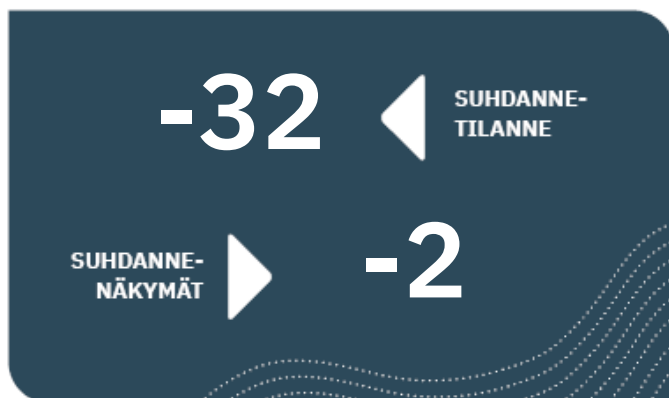
Lähde: Suhdannebarometri



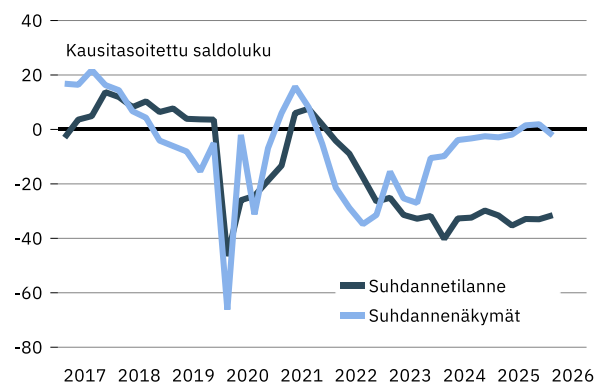


Palvelut

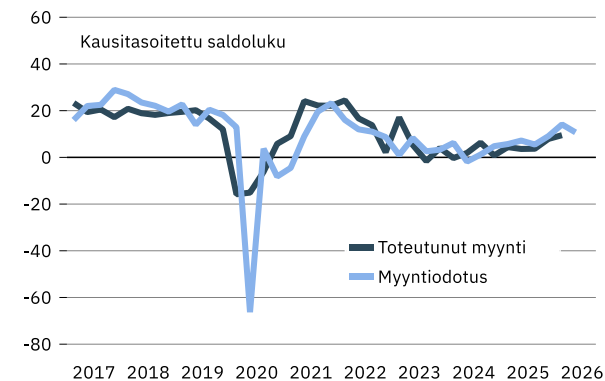
- Palvelualoilla matalasuhdanne jatkui alkuvuoden 2026 aikana.
- Myynnin kasvu voimistuu vähitellen.
- Kysyntä on poikkeuksellisen vaimeaa ja henkilöstön määrä on laskussa.
- Yleiset suhdanneodotukset ovat laskeneet nollaviivan alapuolelle, saldoluku -2.



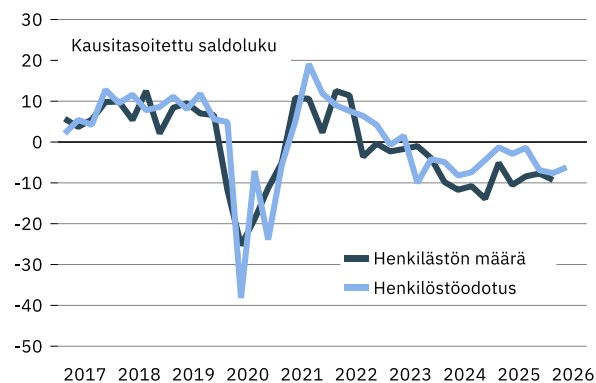
Suhdanteet



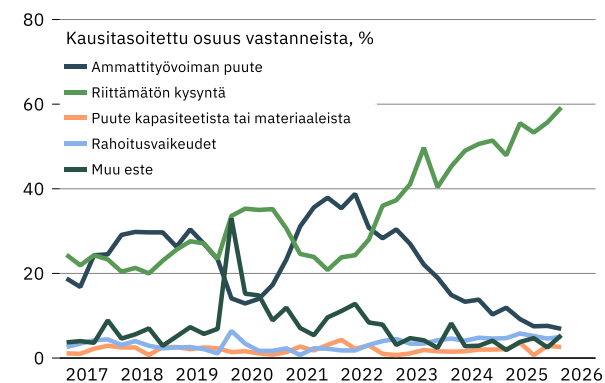
Myynti ja myyntiodotus



Henkilöstö ja henkilöstöodotus




Myynnin kasvun esteet





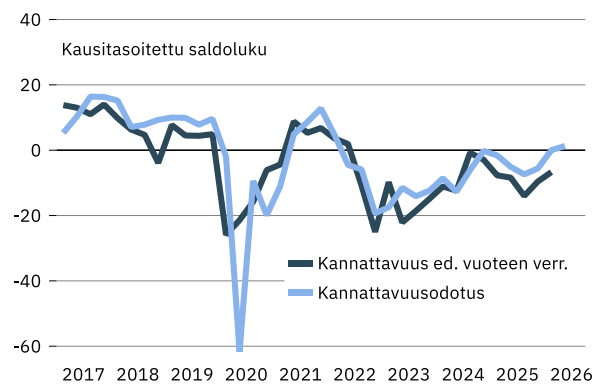
Palvelut



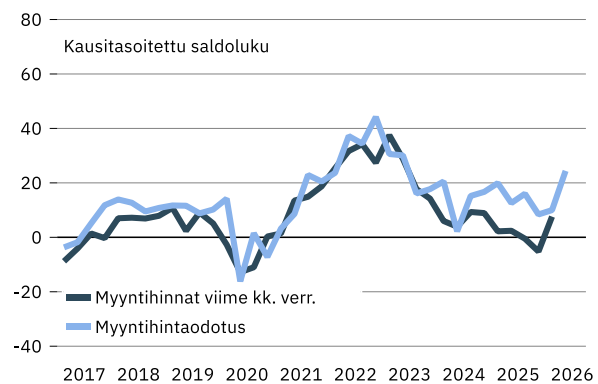
Suhdannetiedustelun päätuloksia, kausitasoitettu saldoluku

	2024				2025				2026			
	Tam	Huh	Hei	Lok	Tam	Huh	Hei	Lok	Tam	Huh	Hei	Lok
Myyntin määrä viimeisen 3 kk:n aikana	4	0	2	6	1	4	4	4	8	9		
Myyntiodotus seuraavalle 3 kk:lle	6	-2	1	5	6	7	6	9	14	11		
Henkilökunnan määrä viimeisen 3 kk:n aikana	-4	-10	-12	-11	-14	-5	-11	-8	-8	-9		
Henkilökuntaodotus seuraavalle 3 kk:lle	-5	-8	-7	-4	-1	-3	-1	-7	-8	-6		
Tuotannon / myynnin kasvun esteitä kaikkiaan	61	62	62	63	64	59	67	67	67	70		
Esteenä ammattityövoiman puute (% vastaajista)	19	15	13	14	10	12	9	7	8	7		
puute kapasiteetista	2	1	2	2	2	2	4	1	3	3		
riittämätön kysyntä	40	45	49	51	51	48	56	53	56	59		
rahoitusvaikeudet	4	5	4	5	5	5	6	5	5	5		
muu este	2	8	3	3	4	2	4	5	2	5		
Suhdannetilanne tällä hetkellä	-32	-40	-33	-32	-30	-32	-35	-33	-33	-32		
Suhdannenäkymät lähitulevaisuuteen	-10	-10	-4	-3	-3	-3	-2	2	2	-2		

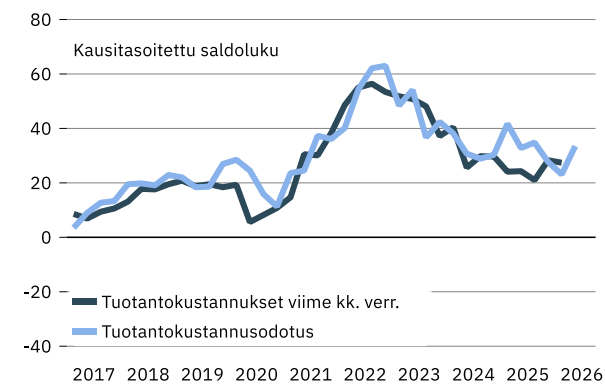
Kannattavuus



Myyntihintojen kehitys



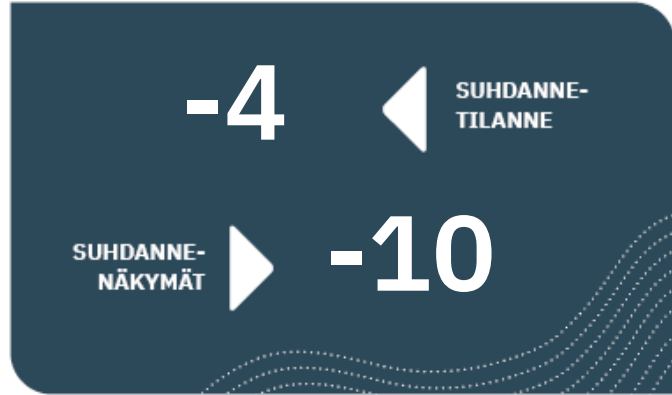
Tuotantokustannusten kehitys



Toimialakatsaukset

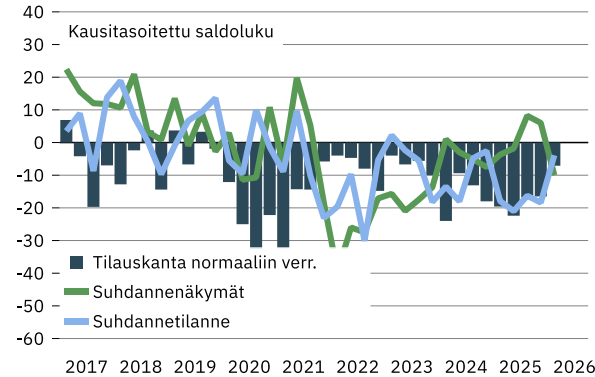


Elintarviketeollisuus

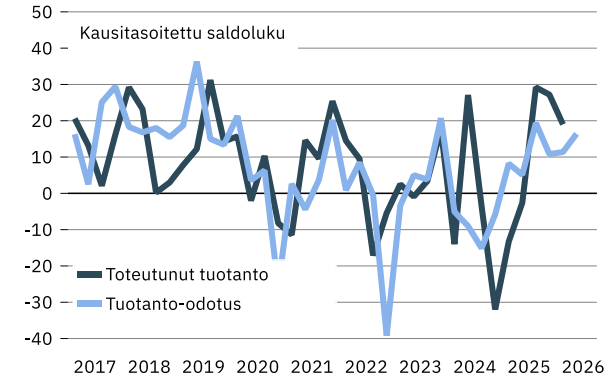


- Suhdannetilanne oli huhtikuussa 2026 lievästi tavanomaista heikompi.
- Tuotanto kasvoi yleisesti ensimmäisellä neljänneksellä.
- Kysyntä elpyy – tilauksia yhä hieman normaalia vähemmän.
- Yleiset suhdanneodotukset lähikuukausille ovat kääntyneet laskusuuntaan, saldoluku -10.

Suhdanteet



Tuotanto ja tuotanto-odotus

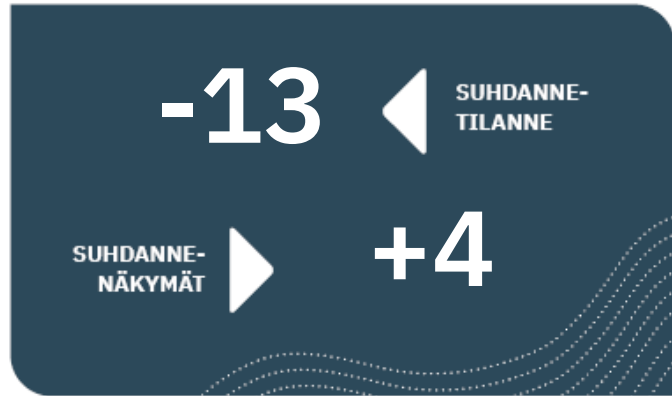


Suhdantiedustelun päätuloksia, kausitasoitettu saldoluku

	2025				2026			
	Tam	Huh	Hei	Lok	Tam	Huh	Hei	Lok
Tuotannon määrä viimeisen 3 kk:n aikana	-32	-13	-3	29	27	19		
Tuotanto-odotus seuraavalle 3 kk:lle	8	5	19	11	11	16		
Tuotantokapasiteettia sopivasti/liian vähän (% vastaajista)	75	73	68	77	71	75		
Tilauskanta normaaliin verrattuna	-18	-20	-22	-17	-17	-7		
Vientitilauskanta normaaliin verrattuna	-21	-11	-21	-26	-21	-31		
Valmiiden tuotteiden varastot normaaliin verrattuna	-3	-11	4	4	0	1		
Henkilökunnan määrä viimeisen 3 kk:n aikana	4	-14	0	13	-2	12		
Henkilökuntaodotus seuraavalle 3 kk:lle	-14	-14	-8	2	9	-4		
Kannattavuus edelliseen vuoteen verrattuna	32	12	-9	3	21	-3		
Kannattavuus seuraavan 3 kk aikana	-9	-9	-3	-4	16	-3		
Tuotannon / myynnin kasvun esteitä kaikkiaan	58	62	47	46	52	33		
Esteenä ammattityövoiman puute (% vastaajista)	4	3	3	1	1	4		
puute kapasiteetista tai materiaaleista	7	13	4	6	4	1		
riittämätön kysyntä	43	43	38	33	41	28		
rahoitusvaikeudet	6	1	2	3	2	2		
muu este	3	14	6	5	1	3		
Suhdannetilanne tällä hetkellä	-3	-18	-21	-16	-18	-4		
Suhdannenäkymät lähitulevaisuuteen	-7	-4	-2	8	6	-10		

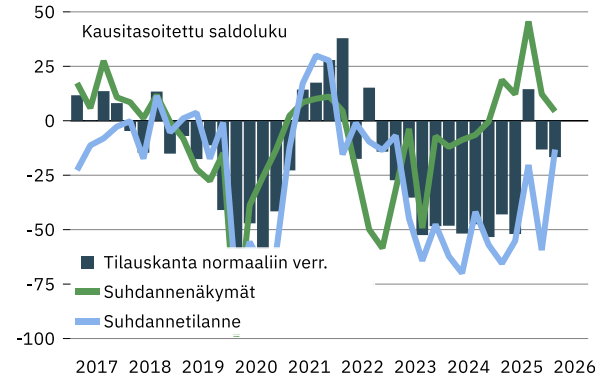


Teva-teollisuus

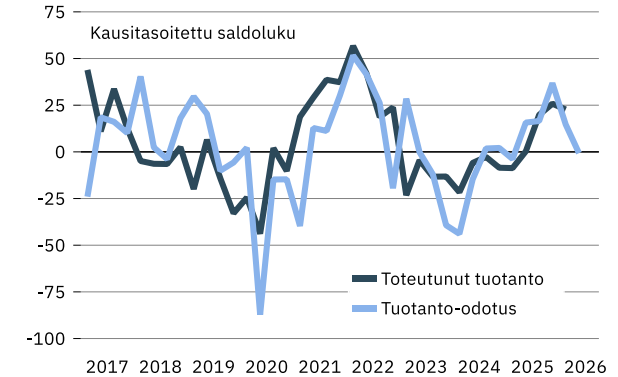


- Suhdannetilanne oli huhtikuussa 2026 hieman tavanomaista huonompi.
- Tuotanto oli alkuvuoden aikana nousussa – odotukset ovat vaihteita.
- Kannattavuus on hieman vuodentakaista parempi, mutta myös rahoitusvaikeuksia on alalla.
- Suhdanteiden ennakoitaan kohentuvan vain hivenen lähikuukausien aikana, saldoluku +4.

Suhdanteet



Tuotanto ja tuotanto-odotus



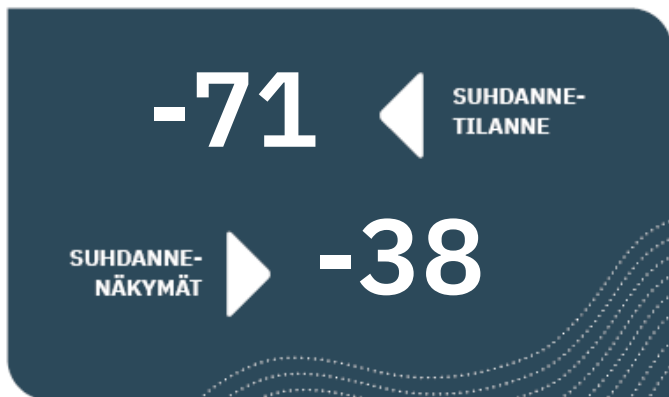
Suhdantetiedustelun päätuloksia, kausitasoitettu saldoluku

	2025				2026			
	Tam	Huh	Hei	Lok	Tam	Huh	Hei	Lok
Tuotannon määrä viimeisen 3 kk:n aikana	-9	-9	0	20	26	23		
Tuotanto-odotus seuraavalle 3 kk:lle	-4	16	17	37	15	-1		
Tuotantokapasiteettia sopivasti/liian vähän (% vastaajista)	30	45	35	63	49	54		
Tilaukanta normaaliin verrattuna	-53	-43	-52	14	-13	-17		
Vientitilaukanta normaaliin verrattuna	-68	-75	-58	-12	-27	-16		
Valmiiden tuotteiden varastot normaaliin verrattuna	20	32	30	17	11	7		
Henkilökunnan määrä viimeisen 3 kk:n aikana	-8	-29	-10	19	-11	2		
Henkilökuntaodotus seuraavalle 3 kk:lle	-17	-26	-9	4	-22	5		
Kannattavuus edelliseen vuoteen verrattuna	-55	-46	-63	18	-14	10		
Kannattavuus seuraavan 3 kk aikana	-1	-29	-45	56	4	15		
Tuotannon / myynnin kasvun esteitä kaikkiaan	70	75	72	58	81	58		
Esteenä ammattityövoiman puute (% vastaajista)	9	0	14	16	11	8		
puute kapasiteetista tai materiaaleista	8	3	2	0	0	5		
riittämätön kysyntä	58	74	65	32	62	49		
rahoitusvaikeudet	12	13	4	18	22	17		
muu este	0	0	0	0	0	0		
Suhdannetilanne tällä hetkellä	-57	-66	-55	-20	-59	-13		
Suhdannenäkymät lähitulevaisuuteen	0	19	12	46	12	4		



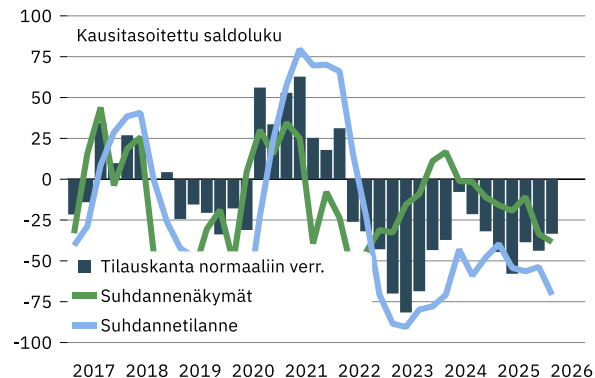


Puuteollisuus

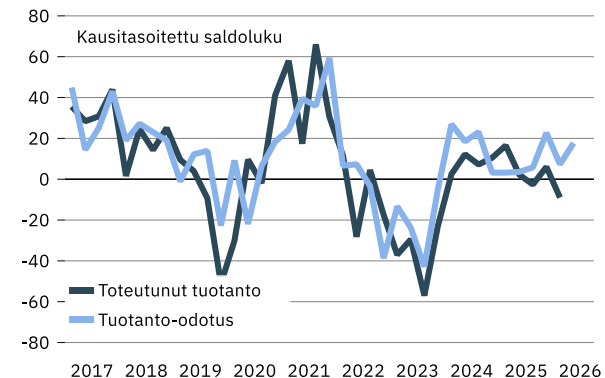


- Puuteollisuuden suhdanteet heikkenivät alkuvuodesta 2026.
- Tuotanto jäi odotuksia pienemmäksi.
- Kysyntä on vaimeaa ja kannattavuus hiipuu.
- Lähikuukausien suhdanneodotukset ovat laskusuunnassa, saldoluku -38.

Suhdanteet



Tuotanto ja tuotanto-odotus

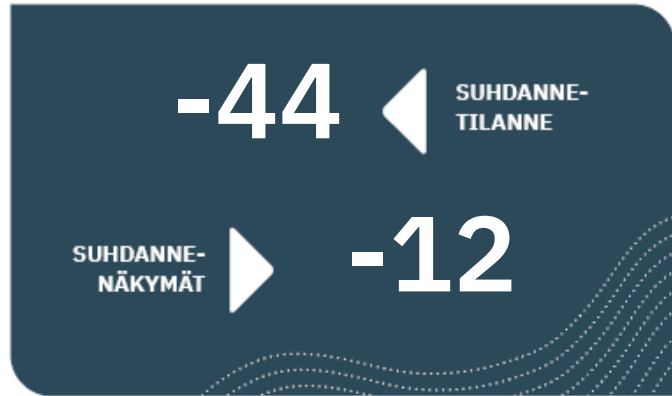


Suhdantiedustelun päätuloksia, kausitasoitettu saldoluku

	2025				2026			
	Tam	Huh	Hei	Lok	Tam	Huh	Hei	Lok
Tuotannon määrä viimeisen 3 kk:n aikana	11	17	2	-3	6	-9		
Tuotanto-odotus seuraavalle 3 kk:lle	3	4	6	23	7	18		
Tuotantokapasiteettia sopivasti/liian vähän (% vastaajista)	72	85	59	58	64	76		
Tilaukanta normaaliin verrattuna	-32	-45	-58	-39	-44	-33		
Vientitilaukanta normaaliin verrattuna	-24	-49	-53	-26	-32	-28		
Valmiiden tuotteiden varastot normaaliin verrattuna	-6	-7	-5	21	32	28		
Henkilökunnan määrä viimeisen 3 kk:n aikana	-16	-18	-10	-19	-16	-10		
Henkilökuntaodotus seuraavalle 3 kk:lle	0	-7	-21	5	-22	-11		
Kannattavuus edelliseen vuoteen verrattuna	32	30	-10	-41	-33	-30		
Kannattavuus seuraavan 3 kk aikana	10	35	-50	-27	-11	-40		
Tuotannon / myynnin kasvun esteitä kaikkiaan	64	62	85	71	77	64		
Esteenä ammattityövoiman puute (% vastaajista)	4	6	2	2	5	3		
puute kapasiteetista tai materiaaleista	5	9	3	2	8	7		
riittämätön kysyntä	30	51	71	59	66	50		
rahoitusvaikeudet	15	4	5	5	8	4		
muu este	19	0	14	8	1	13		
Suhdannetilanne tällä hetkellä	-48	-40	-54	-56	-54	-71		
Suhdannenäkymät lähitulevaisuuteen	-11	-16	-19	-11	-33	-38		

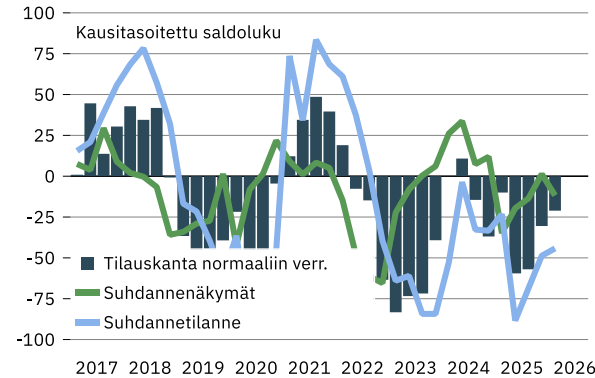


Paperiteollisuus

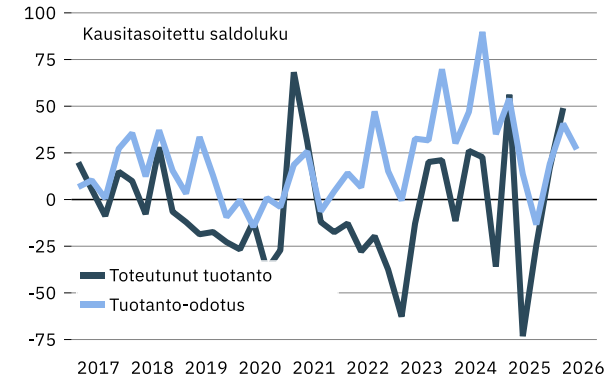


- Paperiteollisuuden suhdannetilanne oli huhtikuussa 2026 yleisesti tavanomaista heikommalla tasolla.
- Tuotanto on lisääntynyt, mutta kannattavuuskehitys on vaisua.
- Tilaustilanne on hienoisesta toipumisesta huolimatta normaalia huonompi.
- Suhdanneodotukset ovat loivassa alamässä, saldoluku -12.

Suhdanteet



Tuotanto ja tuotanto-odotus



Suhdantiedustelun päätuloksia, kausitasoitettu saldoluku

	2025				2026			
	Tam	Huh	Hei	Lok	Tam	Huh	Hei	Lok
Tuotannon määrä viimeisen 3 kk:n aikana	-36	56	-73	-25	17	49		
Tuotanto-odotus seuraavalle 3 kk:lle	54	14	-13	19	41	27		
Tuotantokapasiteettia sopivasti/liian vähän (% vastaajista)	56	55	30	25	76	57		
Tilaukanta normaaliin verrattuna	-37	-10	-60	-57	-30	-21		
Vientitilaukanta normaaliin verrattuna	-40	-4	-65	-59	-8	-20		
Valmiiden tuotteiden varastot normaaliin verrattuna	26	6	41	4	33	37		
Henkilökunnan määrä viimeisen 3 kk:n aikana	22	1	17	12	-29	-37		
Henkilökuntaodotus seuraavalle 3 kk:lle	8	-8	-11	-35	18	30		
Kannattavuus edelliseen vuoteen verrattuna	81	49	-11	-23	-26	-18		
Kannattavuus seuraavan 3 kk aikana	58	9	0	16	-40	32		
Tuotannon / myynnin kasvun esteitä kaikkiaan	59	62	75	44	59	53		
Esteenä ammattityövoiman puute (% vastaajista)	0	29	30	0	0	25		
puute kapasiteetista tai materiaaleista	0	0	0	5	0	2		
riittämätön kysyntä	53	68	74	44	55	54		
rahoitusvaikeudet	4	0	0	3	0	0		
muu este	23	2	0	1	0	1		
Suhdannetilanne tällä hetkellä	-33	-23	-88	-69	-49	-44		
Suhdannenäkymät lähitulevaisuuteen	12	-35	-20	-14	1	-12		

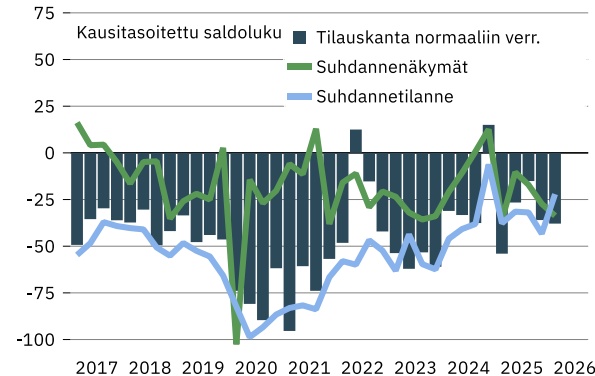


Painaminen

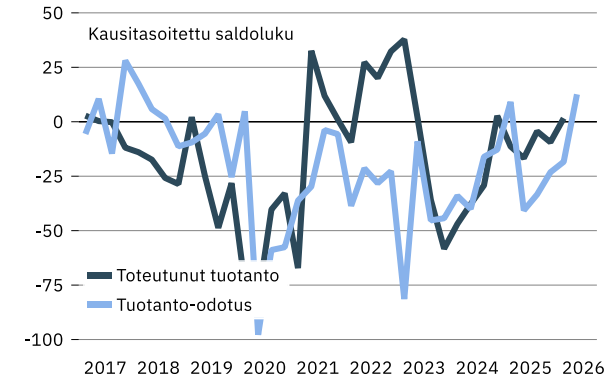


- Painoalan yritysten suhdannetilanne oli huhtikuussa 2026 hienoisesta toipumisesta huolimatta heikohko.
- Tuotanto pysyi vuoden alussa likimain ennallaan.
- Kysyntä on vaimeaa ja tilauskirjat ovat normaalia ohuempia.
- Suhdannenäkymät ovat harmaat, saldoluku -34.

Suhdanteet



Tuotanto ja tuotanto-odotus



Suhdantietustelun päätuloksia, kausitasoitettu saldoluku

	2025				2026			
	Tam	Huh	Hei	Lok	Tam	Huh	Hei	Lok
Tuotannon määrä viimeisen 3 kk:n aikana	3	-11	-17	-4	-9	2		
Tuotanto-odotus seuraavalle 3 kk:lle	9	-41	-33	-23	-18	13		
Tuotantokapasiteettia sopivasti/liian vähän (% vastaajista)	40	30	60	55	52	83		
Tilaukanta normaaliin verrattuna	15	-54	-27	-15	-36	-38		
Vientitilaukanta normaaliin verrattuna	-37	-47	-33	-27	-66	-4		
Valmiiden tuotteiden varastot normaaliin verrattuna	20	-3	1	-6	0	-1		
Henkilökunnan määrä viimeisen 3 kk:n aikana	-13	-29	-22	-37	-37	-3		
Henkilökuntaodotus seuraavalle 3 kk:lle	8	-18	1	-28	-20	-29		
Kannattavuus edelliseen vuoteen verrattuna	-3	-8	23	36	27	4		
Kannattavuus seuraavan 3 kk aikana	19	-30	-11	13	16	-4		
Tuotannon / myynnin kasvun esteitä kaikkiaan	89	90	81	89	85	76		
Esteenä ammattityövoiman puute (% vastaajista)	19	10	18	9	0	27		
puute kapasiteetista tai materiaaleista	5	1	19	11	0	13		
riittämätön kysyntä	78	72	74	79	70	61		
rahoitusvaikeudet	3	12	8	4	19	11		
muu este	0	0	0	0	0	0		
Suhdannetilanne tällä hetkellä	-6	-38	-31	-32	-43	-22		
Suhdannenäkymät lähitulevaisuuteen	13	-36	-10	-17	-27	-34		

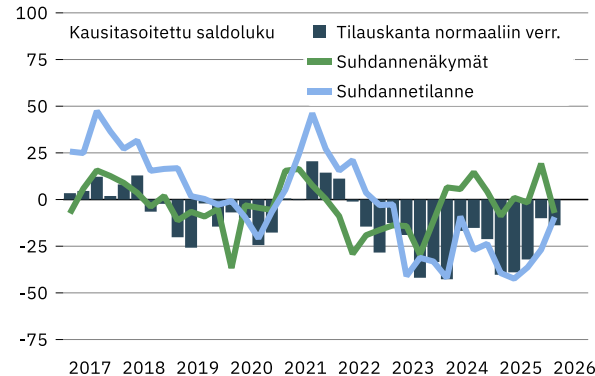


Kemianteollisuus

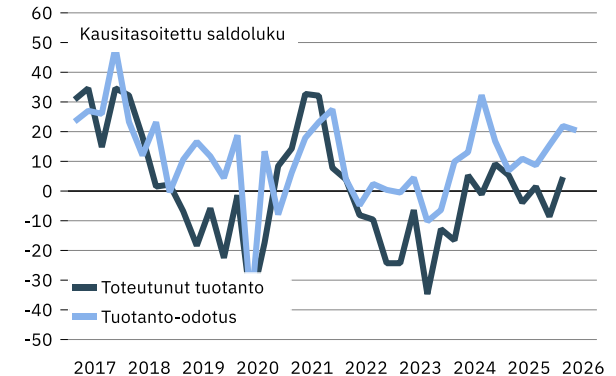


- Suhdannetilannearviot toipuivat vuoden 2026 alussa – suhdannekuva on edelleen tummahko.
- Tuotanto lisääntyi aavistuksen verran tammi-maaliskuussa.
- Kysyntä on yleisesti vaimeaa.
- Suhdanneodotukset ovat laskeneet hienoisesti miinukselle, saldoluku -7 (tammikuussa +19).

Suhdanteet



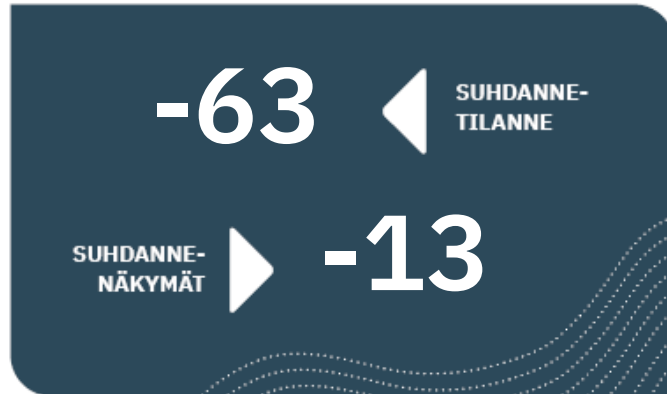
Tuotanto ja tuotanto-odotus



Suhdantietiedustelun päätuloksia, kausitasoitettu saldoluku

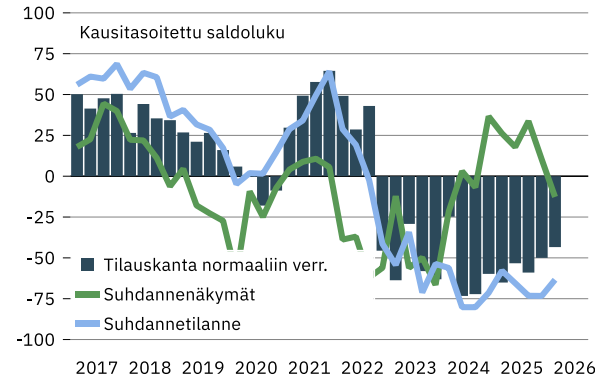
	2025				2026			
	Tam	Huh	Hei	Lok	Tam	Huh	Hei	Lok
Tuotannon määrä viimeisen 3 kk:n aikana	9	5	-4	2	-9	5		
Tuotanto-odotus seuraavalle 3 kk:lle	7	11	9	15	22	20		
Tuotantokapasiteettia sopivasti/liian vähän (% vastaajista)	66	69	64	65	74	80		
Tilaukanta normaaliin verrattuna	-21	-40	-39	-32	-10	-14		
Vientitilaukanta normaaliin verrattuna	-21	-23	-31	-22	-9	-14		
Valmiiden tuotteiden varastot normaaliin verrattuna	22	-9	-2	-5	-6	-6		
Henkilökunnan määrä viimeisen 3 kk:n aikana	-8	1	-10	-6	-3	-5		
Henkilökuntaodotus seuraavalle 3 kk:lle	-2	-10	-11	-6	1	-4		
Kannattavuus edelliseen vuoteen verrattuna	11	7	9	-4	7	-2		
Kannattavuus seuraavan 3 kk aikana	17	-8	-13	-15	8	8		
Tuotannon / myynnin kasvun esteitä kaikkiaan	50	53	50	55	44	44		
Esteenä ammattityövoiman puute (% vastaajista)	2	1	3	2	2	6		
puute kapasiteetista tai materiaaleista	11	2	3	1	8	6		
riittämätön kysyntä	36	42	40	43	30	38		
rahoitusvaikeudet	0	12	0	4	5	0		
muu este	1	5	1	2	5	5		
Suhdannetilanne tällä hetkellä	-24	-39	-42	-36	-27	-9		
Suhdannenäkymät lähitulevaisuuteen	4	-9	1	-2	19	-7		

Rakennustuoteteollisuus

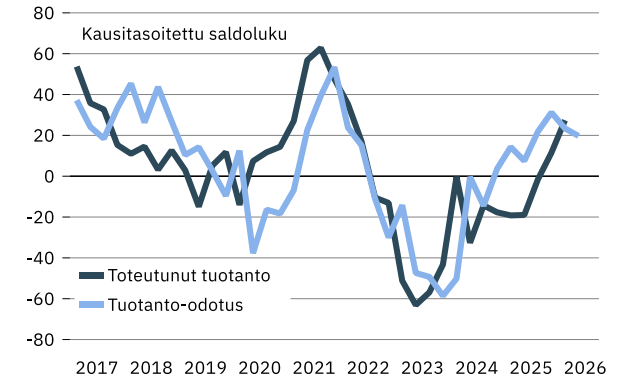


- Suhdannetilanne arvioitiin yleisesti huonoksi huhtikuussa 2026.
- Matalalla tasolla oleva kysyntä on toipunut hieman.
- Tuotanto on noususuunnassa.
- Jonkin aikaa kirkastumassa olleet suhdannenäkymät ovat laskeneet miinukselle, saldoluku -13.

Suhdanteet



Tuotanto ja tuotanto-odotus



Suhdantietustelun päätuloksia, kausitasoitettu saldoluku

	2025				2026			
	Tam	Huh	Hei	Lok	Tam	Huh	Hei	Lok
Tuotannon määrä viimeisen 3 kk:n aikana	-18	-19	-19	-2	12	27		
Tuotanto-odotus seuraavalle 3 kk:lle	14	8	22	31	23	20		
Tuotantokapasiteettia sopivasti/liian vähän (% vastaajista)	38	43	43	52	51	55		
Tilaukanta normaaliin verrattuna	-60	-65	-53	-59	-50	-43		
Vientitilaukanta normaaliin verrattuna	-45	-17	-9	-34	5	-41		
Valmiiden tuotteiden varastot normaaliin verrattuna	-11	47	-12	-5	12	0		
Henkilökunnan määrä viimeisen 3 kk:n aikana	-14	0	4	33	7	2		
Henkilökuntaodotus seuraavalle 3 kk:lle	-8	2	18	6	1	8		
Kannattavuus edelliseen vuoteen verrattuna	-39	-3	26	38	28	6		
Kannattavuus seuraavan 3 kk aikana	-1	-2	17	59	20	-4		
Tuotannon / myynnin kasvun esteitä kaikkiaan	94	82	87	89	86	60		
Esteenä ammattityövoiman puute (% vastaajista)	3	25	0	5	1	4		
puute kapasiteetista tai materiaaleista	7	5	3	2	2	0		
riittämätön kysyntä	71	83	77	79	81	66		
rahoitusvaikeudet	13	4	2	2	2	0		
muu este	0	1	7	0	0	2		
Suhdannetilanne tällä hetkellä	-71	-58	-66	-73	-73	-63		
Suhdannenäkymät lähitulevaisuuteen	37	26	18	34	10	-13		

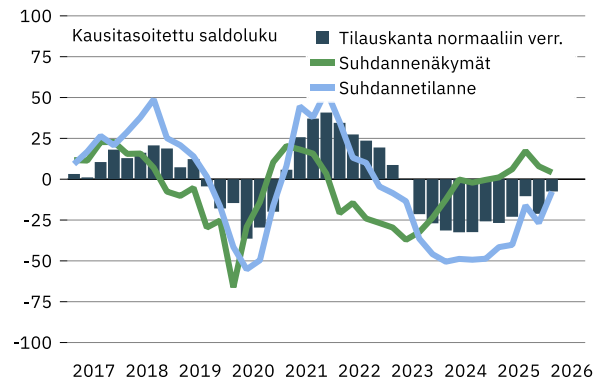


Teknologiатеollisuus

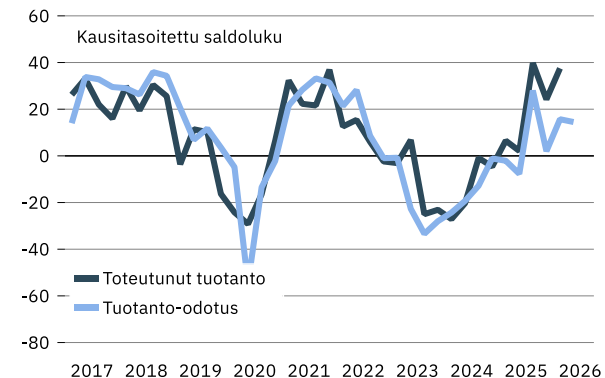


- Suhdannetilanne on kohentunut, mutta tilanne oli huhtikuussa 2026 yhä hieman normaalia heikompi.
- Tilaukset ovat lisääntyneet ja tuotanto kasvaa.
- Henkilöstön määrä on nousussa.
- Lähes puolet alasta arvioi kysynnän yhä vaimeaksi.
- Yleisten suhdanteiden odotetaan paranevan kesän myötä vain hivenen, saldoluku +4.

Suhdanteet



Tuotanto ja tuotanto-odotus



Suhdantietustelun päätuloksia, kausitasoitettu saldoluku

	2025				2026			
	Tam	Huh	Hei	Lok	Tam	Huh	Hei	Lok
Tuotannon määrä viimeisen 3 kk:n aikana	-5	6	2	40	24	38		
Tuotanto-odotus seuraavalle 3 kk:lle	-2	-8	28	2	16	15		
Tuotantokapasiteettia sopivasti/liian vähän (% vastaajista)	46	54	55	56	64	62		
Tilaukanta normaaliin verrattuna	-26	-27	-23	-10	-21	-7		
Vientitilaukanta normaaliin verrattuna	-36	-30	-26	-14	-24	-15		
Valmiiden tuotteiden varastot normaaliin verrattuna	3	3	-4	1	1	1		
Henkilökunnan määrä viimeisen 3 kk:n aikana	-6	1	6	14	7	10		
Henkilökuntaodotus seuraavalle 3 kk:lle	-2	7	8	16	12	16		
Kannattavuus edelliseen vuoteen verrattuna	-6	-1	7	5	9	18		
Kannattavuus seuraavan 3 kk aikana	-17	-6	5	8	14	14		
Tuotannon / myynnin kasvun esteitä kaikkiaan	78	80	77	76	74	64		
Esteenä ammattityövoiman puute (% vastaajista)	8	14	11	13	16	12		
puute kapasiteetista tai materiaaleista	5	9	8	8	10	10		
riittämätön kysyntä	67	65	60	59	52	46		
rahoitusvaikeudet	8	6	3	6	4	7		
muu este	1	2	1	2	5	0		
Suhdannetilanne tällä hetkellä	-49	-42	-40	-16	-27	-8		
Suhdannenäkymät lähitulevaisuuteen	0	1	6	17	8	4		

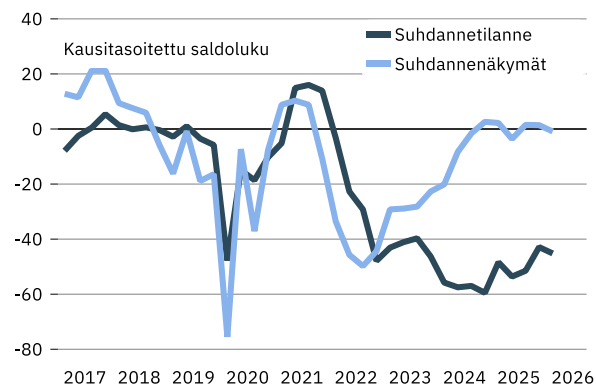


Kauppa

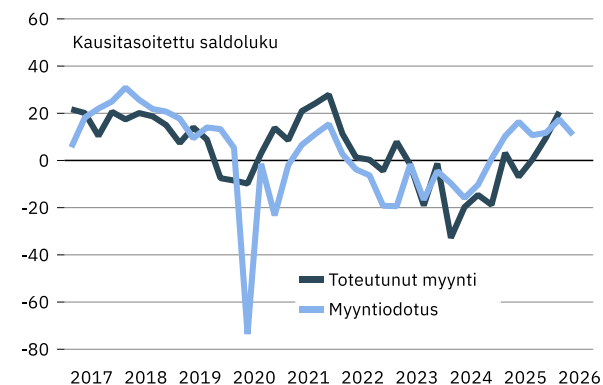


- Suhdannetilanne pysyi heikkona alkuvuoden 2026 aikana.
- Myyntimäärät ovat kasvaneet ja odotukset ovat luottavaiset.
- Kysyntä on vaimeaa valtaosalla alan vastaajista.
- Suhdanteet pysyvät lähikuukausina keskimäärin ennallaan, saldoluku -1.

Suhdanteet



Myynti ja myyntiodotus



Suhdannetiedustelun päätuloksia, kausitasoitettu saldoluku

	2025				2026			
	Tam	Huh	Hei	Lok	Tam	Huh	Hei	Lok
Myyntin määrä viimeisen 3 kk:n aikana	-19	3	-7	0	10	21		
Myyntiodotus seuraavalle 3 kk:lle	10	16	11	12	17	11		
Henkilökunnan määrä viimeisen 3 kk:n aikana	-11	-1	-11	-8	-8	-6		
Henkilökuntaodotus seuraavalle 3 kk:lle	-8	-6	-6	-4	-5	-17		
Tuotannon / myynnin kasvun esteitä kaikkiaan	77	75	78	80	81	82		
Esteenä ammattityövoiman puute (% vastaajista)	12	10	10	7	6	8		
puute kapasiteetista	2	3	0	1	4	0		
riittämätön kysyntä	67	62	68	68	68	70		
rahoitusvaikeudet	2	4	7	8	8	8		
muu este	5	2	3	5	5	5		
Suhdannetilanne tällä hetkellä	-59	-48	-54	-51	-43	-45		
Suhdannenäkymät lähitulevaisuuteen	3	2	-4	1	1	-1		

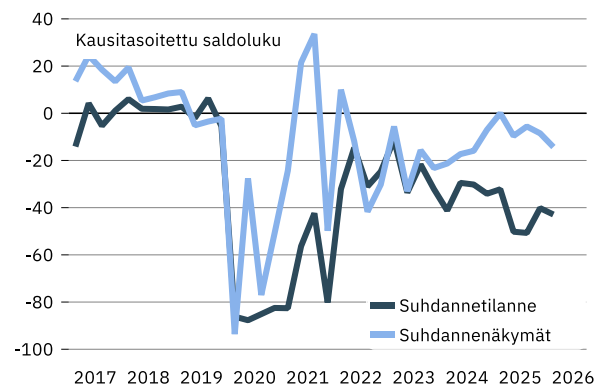


Matkailu- ja ravintolapalvelut

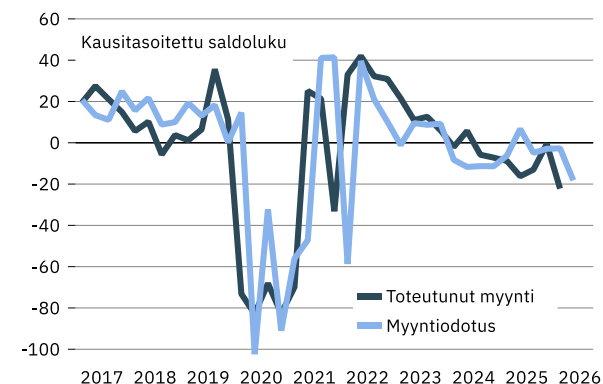


- Yritykset arvioivat suhdannetilanteen huhtikuussa 2026 yleisesti normaalia huonommaksi.
- Myynti on vähentynyt ja odotukset lähikuukausille ovat heikentyneet.
- Kannattavuus on hiipunut.
- Yleiset suhdanneodotukset ovat laskussa, saldoluku -14.

Suhdanteet



Myynti ja myyntiodotus



Suhdannetiedustelun päätuloksia, kausitasoitettu saldoluku

	2025				2026			
	Tam	Huh	Hei	Lok	Tam	Huh	Hei	Lok
Myyntin määrä viimeisen 3 kk:n aikana	-7	-9	-16	-13	0	-22		
Myyntiodotus seuraavalle 3 kk:lle	-6	7	-5	-3	-3	-18		
Henkilökunnan määrä viimeisen 3 kk:n aikana	-18	-6	-31	-19	-16	-21		
Henkilökuntaodotus seuraavalle 3 kk:lle	-9	6	-22	-14	-18	-22		
Tuotannon / myynnin kasvun esteitä kaikkiaan	85	88	87	91	83	91		
Esteenä ammattityövoiman puute (% vastaajista)	9	11	8	5	8	9		
puute kapasiteetista	2	3	4	3	2	2		
riittämätön kysyntä	76	79	81	86	73	86		
rahoitusvaikeudet	4	5	3	5	8	8		
muu este	3	1	5	1	1	2		
Suhdannetilanne tällä hetkellä	-34	-32	-50	-51	-40	-43		
Suhdannenäkymät lähitulevaisuuteen	-7	0	-10	-6	-9	-14		

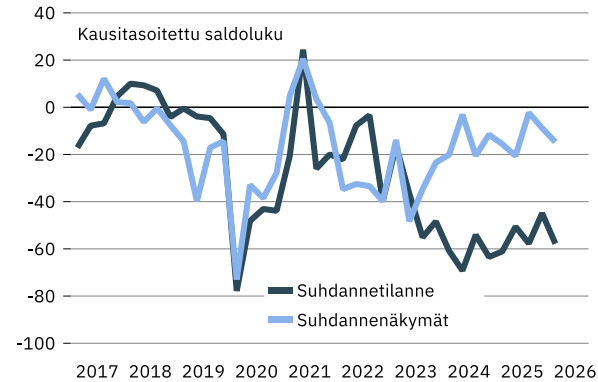


Liikenne

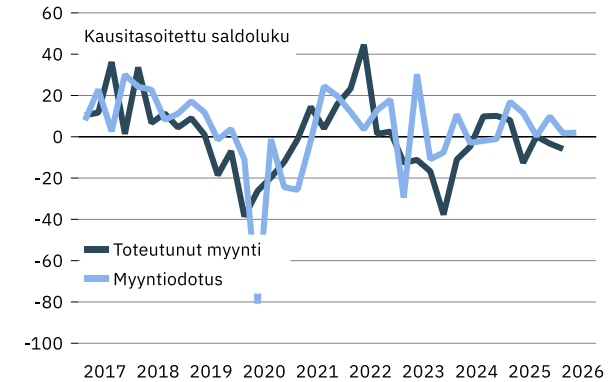


- Suhdannetilanne heikkeni epävarmuuden lisääntymisen myötä alkuvuoden aikana.
- Myynti supistui hivenen – odotukset ovat vakaita.
- Kysyntä on poikkeuksellisen yleisesti vaimeaa.
- Suhdannenäkymät ovat tummentuneet saldoluku -15.

Suhdanteet



Myynti ja myyntiodotus

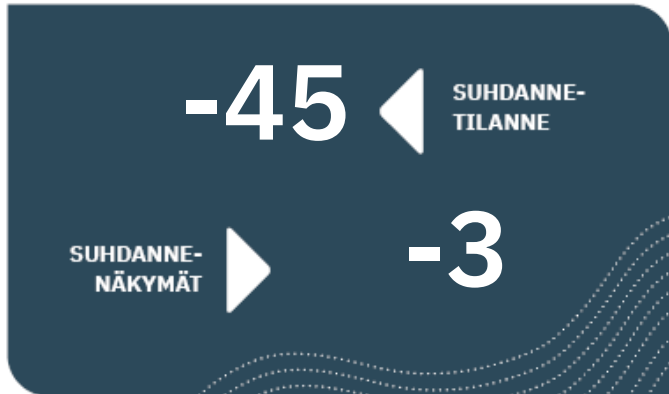


Suhdantietiedustelun päätuloksia, kausitasoitettu saldoluku

	2025				2026			
	Tam	Huh	Hei	Lok	Tam	Huh	Hei	Lok
Myyntin määrä viimeisen 3 kk:n aikana	10	8	-13	0	-3	-6		
Myyntiodotus seuraavalle 3 kk:lle	17	12	0	10	2	2		
Henkilökunnan määrä viimeisen 3 kk:n aikana	-10	-13	-25	-6	-2	-9		
Henkilökuntaodotus seuraavalle 3 kk:lle	1	17	-6	-5	-10	-19		
Tuotannon / myynnin kasvun esteitä kaikkiaan	77	73	80	83	90	89		
Esteenä ammattityövoiman puute (% vastaajista)	4	17	7	6	7	0		
puute kapasiteetista	1	0	8	1	0	3		
riittämätön kysyntä	69	63	72	69	80	85		
rahoitusvaikeudet	3	2	1	1	3	0		
muu este	3	0	4	3	1	4		
Suhdannetilanne tällä hetkellä	-63	-61	-51	-58	-45	-58		
Suhdannenäkymät lähitulevaisuuteen	-12	-16	-21	-2	-9	-15		

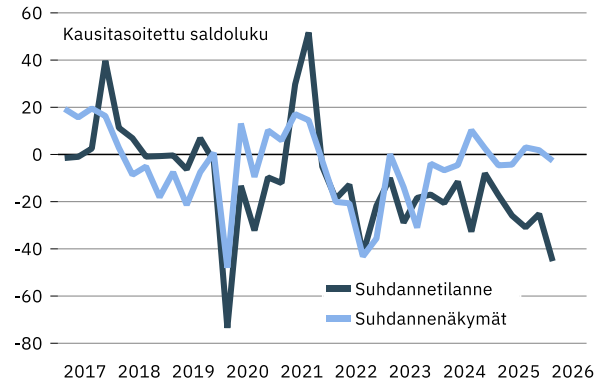


Rahoitus ja vakuutus

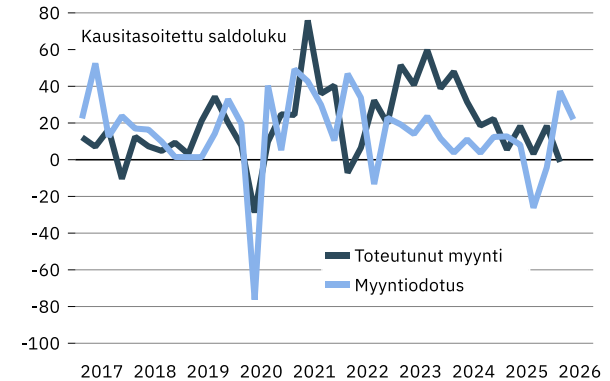


- Suhdannetilannearviot synkkenivät vuoden 2026 alkukuukausina.
- Myynti pysyi ennallaan, mikä on selvästi odotuksia vähemmän.
- Kysyntä on vaimentunut laajalti.
- Yleisen suhdannetilanteen ennakoidaan hiipuvan lievästi lähikuukausina, saldoluku -3.

Suhdanteet



Myynti ja myyntiodotus



Suhdannetiedustelun päätuloksia, kausitasoitettu saldoluku

	2025				2026			
	Tam	Huh	Hei	Lok	Tam	Huh	Hei	Lok
Myyntin määrä viimeisen 3 kk:n aikana	22	5	18	3	18	-1		
Myyntiodotus seuraavalle 3 kk:lle	13	8	-26	-4	37	22		
Henkilökunnan määrä viimeisen 3 kk:n aikana	-13	14	14	11	23	21		
Henkilökuntaodotus seuraavalle 3 kk:lle	12	11	13	16	12	9		
Tuotannon / myynnin kasvun esteitä kaikkiaan	41	36	37	42	31	69		
Esteenä ammattityövoiman puute (% vastaajista)	8	7	5	4	7	0		
puute kapasiteetista	0	0	0	0	0	0		
riittämätön kysyntä	33	32	35	40	24	58		
rahoitusvaikeudet	0	0	0	0	0	0		
muu este	4	3	3	1	0	6		
Suhdannetilanne tällä hetkellä	-8	-17	-26	-31	-25	-45		
Suhdannenäkymät lähitulevaisuuteen	3	-5	-4	3	2	-3		

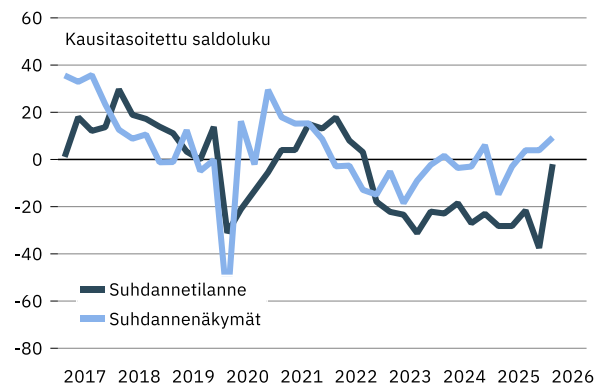


Tieto- ja viestintäpalvelut

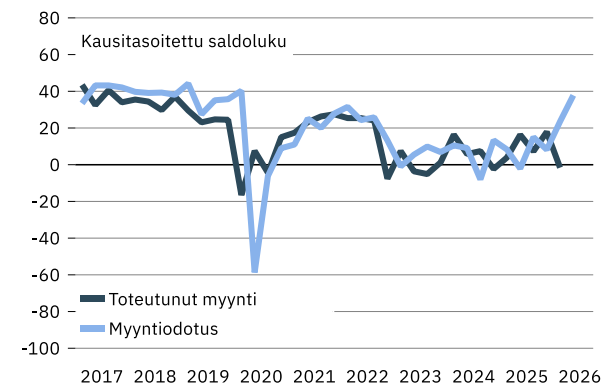


- Suhdannetilannearviot kohosivat alkuvuoden 2026 aikana lähelle normaalilukemia.
- Myynti pysyi likimain ennallaan, lähikuukausien odotukset kohosivat.
- Kysyntä on vaimeaa ja henkilöstön määrä on laskusuunnassa.
- Suhdanteiden ennakoitaan paranevan lähikuukausina hieman, saldoluku +9.

Suhdanteet



Myynti ja myyntiodotus



Suhdannetiedustelun päätuloksia, kausitasoitettu saldoluku

	2025				2026			
	Tam	Huh	Hei	Lok	Tam	Huh	Hei	Lok
Myyntin määrä viimeisen 3 kk:n aikana	-2	4	16	7	18	-2		
Myyntiodotus seuraavalle 3 kk:lle	8	-2	15	8	23	38		
Henkilökunnan määrä viimeisen 3 kk:n aikana	-32	-34	-21	-24	-34	-23		
Henkilökuntaodotus seuraavalle 3 kk:lle	-22	-33	-10	-13	-13	-2		
Tuotannon / myynnin kasvun esteitä kaikkiaan	52	41	69	51	49	54		
Esteenä ammattityövoiman puute (% vastaajista)	2	3	0	4	4	7		
puute kapasiteetista	0	0	0	0	1	0		
riittämätön kysyntä	45	35	71	48	41	46		
rahoitusvaikeudet	3	3	3	2	2	4		
muu este	1	0	5	2	1	4		
Suhdannetilanne tällä hetkellä	-23	-28	-28	-22	-38	-2		
Suhdannenäkymät lähitulevaisuuteen	6	-15	-3	4	4	9		



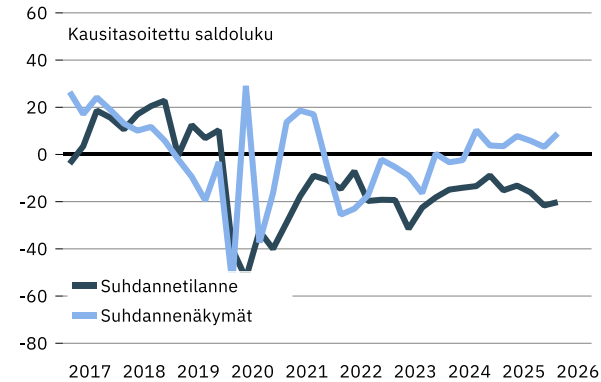


Kiinteistöpalvelut

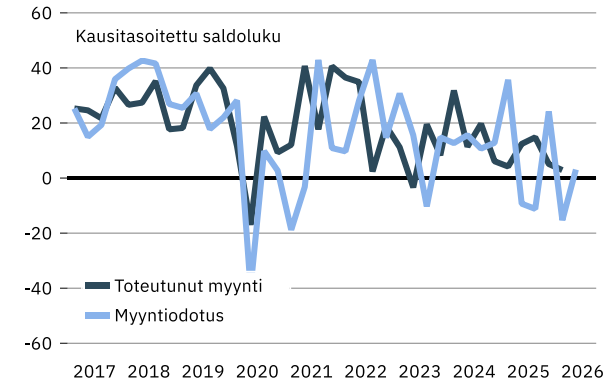


- Suhdannetilanne pysyi alkuvuoden 2026 aikana vähän normaalia heikompana.
- Myynti on säilynyt lähes ennallaan eikä suuria muutoksia odoteta lähikuukausillekaan.
- Kysyntä on yleisesti heikkoa.
- Ammattitaitoisen työvoiman saatavuudessa on ongelmia.
- Suhdanneodotukset ovat nousussa, saldoluku 9.

Suhdanteet



Myynti ja myyntiodotus



Suhdannetiedustelun päätuloksia, kausitasoitettu saldoluku

	2025				2026			
	Tam	Huh	Hei	Lok	Tam	Huh	Hei	Lok
Myyntin määrä viimeisen 3 kk:n aikana	6	4	12	15	5	3		
Myyntiodotus seuraavalle 3 kk:lle	36	-9	-11	24	-15	3		
Henkilökunnan määrä viimeisen 3 kk:n aikana	11	12	-4	7	1	-4		
Henkilökuntaodotus seuraavalle 3 kk:lle	28	21	7	-4	-17	-10		
Tuotannon / myynnin kasvun esteitä kaikkiaan	80	81	84	84	76	82		
Esteenä ammattityövoiman puute (% vastaajista)	28	29	32	29	18	18		
puute kapasiteetista	0	0	0	0	0	0		
riittämätön kysyntä	41	49	51	34	50	50		
rahoitusvaikeudet	0	0	0	3	0	1		
muu este	14	11	13	19	19	15		
Suhdannetilanne tällä hetkellä	-9	-15	-13	-16	-22	-20		
Suhdannenäkymät lähitulevaisuuteen	4	4	8	6	3	9		

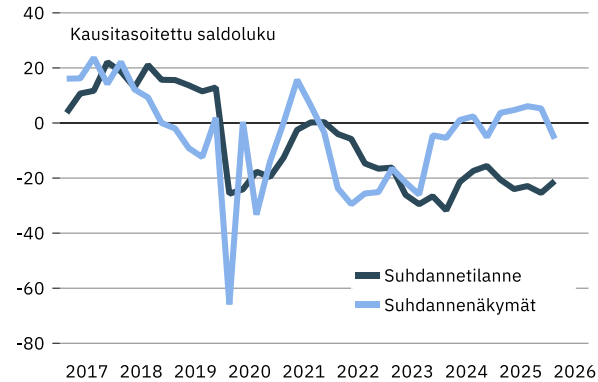


Muut palvelut

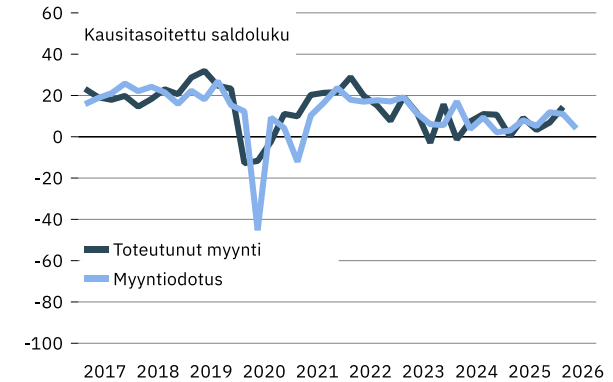


- Suhdannetilanne oli huhtikuussa 2026 normaalia heikempi.
- Myyntimäärät lisääntyivät, lähikuukausina kasvu jäisi vähäiseksi.
- Kysyntä on vaimeaa – henkilöstö supistui lievästi.
- Yleiset suhdanneodotukset kääntyivät hienoiseen alamäkeen, saldoluku -6.

Suhdanteet



Myynti ja myyntiodotus



Suhdanne tiedustelun päätuloksia, kausitasoitettu saldoluku

	2025				2026			
	Tam	Huh	Hei	Lok	Tam	Huh	Hei	Lok
Myyntin määrä viimeisen 3 kk:n aikana	11	0	9	3	7	14		
Myyntiodotus seuraavalle 3 kk:lle	3	8	5	12	11	4		
Henkilökunnan määrä viimeisen 3 kk:n aikana	-9	2	-3	-4	0	-5		
Henkilökuntaodotus seuraavalle 3 kk:lle	9	6	11	1	-2	2		
Tuotannon / myynnin kasvun esteitä kaikkiaan	63	61	61	65	66	65		
Esteenä ammattityövoiman puute (% vastaajista)	18	17	15	13	13	9		
puute kapasiteetista	4	4	7	1	5	6		
riittämätön kysyntä	46	41	44	46	50	56		
rahoitusvaikeudet	5	8	4	7	2	3		
muu este	7	2	4	8	4	6		
Suhdannetilanne tällä hetkellä	-16	-21	-24	-23	-25	-21		
Suhdannenäkymät lähitulevaisuuteen	-5	4	5	6	5	-6		

Toimialaan kuuluu Suhdannebarometrissa mm. liike-elämän palveluita sekä opetus-, sosiaali- ja terveyspalvelualojen yrityksiä

Lähde: Suhdannebarometri





Suhdannotiedustelumenetelmä



EK:n Suhdannebarometri

Elinkeinoelämän keskusliitto EK tekee kuukausittain suhdannotiedusteluja koko suomalaiselle elinkeinoelämälle. Neljä kertaa vuodessa tehdään laajempi tiedustelu, jonka tuloksista julkistetaan Suhdannebarometri-julkaisu. Lisäksi kuukausittain julkaistaan suppeampi luottamusindikaattoritiedote.

Teollisuuden suhdannotiedusteluja on tehty Suomessa vuodesta 1966 alkaen. Palvelualoilla ensimmäiset tiedustelut on aloitettu 1980-luvun lopulla, mutta merkittävämpi laajennus tapahtui vasta 2000-luvun puolivälissä.

Tässä julkaisussa on esitetty EK:n uusimman suhdannotiedustelun tulokset yksityiseltä sektorilta. Tiedustelu on tehty huhtikuussa 2026. Siihen vastasi 1157 yritystä, jotka työllistävät Suomessa noin 285 000 henkilöä.

EK:n Suhdannebarometri on osa Euroopan komission suhdannekyselyjärjestelmää. Järjestelmään osallistuvat organisaatiot tekevät yhdenmukaisia tiedusteluja kaikissa EU-maissa, ja Euroopan komissio osallistuu jäsenmaissa tehtävien tiedustelujen rahoitukseen.

YHTEISRAHOITTAJANA:



Yleistä suhdannotiedusteluista

Suhdannotiedusteluilla selvitetään yritysjohton näkemyksiä taloudellisesta tilanteesta sekä lähitulevaisuutta koskevia odotuksia. Tiedusteluilla etsitään ennen muuta suhdan teiden käännepesteitä. Tyypillisesti suhdannotiedustelujen kysymyksillä voidaan kartoittaa talouskehitystä noin puoli vuotta eteenpäin.

Tiedustelujen kysymykset ovat valtaosin laadullisia, ja niissä on tyypillisesti kolme vastausvaihtoehtoa. Kyselyllä kartoitetaan esimerkiksi sitä, onko vastaajayrityksen tuotanto tai työvoima kasvanut (+), pysynyt ennallaan (=) vai vähentynyt (-). Joitakin muuttujia, kuten tilauskantaa ja varastoja, pyydetään vertaamaan myös normaaliin.

Tulokset painotetaan yrityskoolla

Teollisuudessa yrityskohtaiset vastaukset on painotettu vastaajayrityksen liikevaihdolla ja palveluissa henkilökunnan määrällä. Toimialojen keskinäisessä vertailussa painoina on käytetty jalostusarvopainoja. Pienten yritysten aliedustus otoksessa on korjattu niin, että niiden osuus vastaa todellista osuutta kullakin toimialalla.

Toimialoitteiset vastaukset esitetään julkaisussa useimmiten ns. saldolukuina. Saldoluku on positiivista kehitystä kuvanneiden osuus vähennettynä negatiivista kehitystä kuvanneiden osuudella. Jos esimerkiksi 30 % vastaajista (painotettuna) on vastannut tuotantonsa kasvaneen, 50 % pysyneen ennallaan ja 20 % vähentyneen, saldoluku on 30 – 20 eli +10.

Lisätietoja:
Johtaja, pääekonomisti Penna Urrila
Puh. 040 570 7860
etunimi.sukunimi@ek.fi