



TOUKOKUU 2018

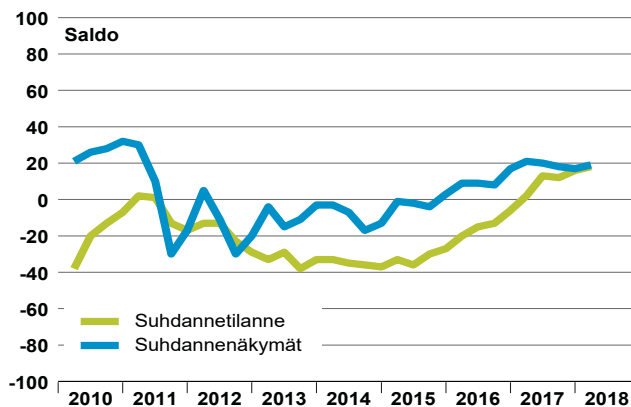
Suhdannebarometri

Uusimaa



- **Suhdanne tilanne oli huhtikuussa 2018 tavanomaista parempi**
- **Tuotanto lisääntyi lievästi alkuvuoden aikana – kasvun ennakoitaan vauhdittuvan lähikuukausina**
- **Rekrytointivaikeuksia oli 27 %:lla yrityksistä**
- **Lähikuukausien suhdannenäkymät ovat pysyneet myönteisinä (saldoluku 19)**

Suhdanteet



Uudenmaan yritysten suhdanne tilanne parani aavistuksen verran vuoden 2018 alkukuukausina. Huhtikuuisessa tiedustelussa 29 % alueen vastaajista arvioi tilanteen tavanomaista suotuisammaksi ja 11 % totesi suhdanteet normaalia heikommiksi, eli suhdannenäkymien saldoluksi muodostui 18. Tammikuussa tehdyssä tiedustelussa vastaava saldoluku oli 16.

Lähikuukausien suhdannenäkymät ovat säilyneet lähes ennallaan. Uusimmassa tiedustelussa suhdanne odotuksien saldoluku oli 19 (tammikuussa 17). Uudenmaan suhdanne arviot ovat lähellä koko maan keskiarvoa.

Teollisuuden, rakentamisen ja palveluiden yritysten tuotanto lisääntyi hieman alkuvuoden aikana ja tuotan-

non kasvun ennakoitaan kohentuvat edelleen vähän lähikuukausina. Henkilöstöä lisättiin hieman vuoden 2018 ensimmäisellä neljänneksellä ja työvoiman määrä kasvaa myös kesän lähestyessä.

Ammattityövoimapula on yleistynyt vuoden alkukuukausien aikana. Huhtikuussa rekrytointivaikeuksia ilmoitti 27 % vastaajista. Kysyntä oli heikkoa 22 %:lla alasta, kapasiteettiongelmia raportoi 5 % vastaajista ja rahoitusvaikeuksia oli 3 %:lla alueen yrityksistä.

Tuotantokustannusten nousu on ollut alkuvuoden aikana hieman myyntihintojen kohoamista yleisempää. Kannattavuus oli vähän vuoden takaista parempi, ja kannattavuuden ennakoitaan kohentuvan myös lähikuukausina.

Keskeiset tulokset

	Vastausten prosenttijakaumat			
	Suurempi/kyllä	Yhtä suuri	Pienempi	Saldoluku
Yrityksiä 382				
Henkilökunta 115368				
Tuotannon määrä viimeisen kolmen kuukauden aikana	29	53	18	11
Tuotannon määrä viimeisen kolmen kk aikana vuodentakaiseen verrattuna	40	34	26	14
Tuotannon määrän odotetaan olevan seuraavan kolmen kuukauden aikana	39	54	7	32
Henkilökunnan määrä viimeisen kolmen kuukauden aikana	22	68	10	12
Henkilökunnan määrän odotetaan olevan seuraavan kolmen kk:n aikana	28	64	8	20
Tuotannon kasvun esteet	56			56
Kapeikkona ammattityövoiman puute (kaikista vastaajista)	27			27
puute kapasiteetista	5			5
riittämätön kysyntä	22			22
rahoitusvaikeudet	3			3
muu tuotantokapeikko	6			6
Suhdanne tilanteen arvioidaan olevan tällä hetkellä	29	60	11	18
Suhdannenäkymien odotetaan lähitulevaisuudessa paranevan/huononevan	23	73	4	19

Katsaus perustuu Elinkeinoelämän keskusliiton EK:n huhtikuussa 2018 tekemään suhdannetiedusteluun. Tuloksissa on laskettu yhteen teollisuus, rakentaminen ja palvelut. Aluekatsauksen tuloksia ei ole koko maan Suhdannebarometrituloksista poiketen painotettu, eli kaikki yritykset saavat yhtä suuren painoarvon. Tiedustelu on osa EU:n harmonisoitua suhdannekyselyjärjestelmää.

Lisätietoja: Ekonomisti Jouko Kangasniemi, puh. 040 5518136 • <https://ek.fi/mita-teemme/talous/suhdanteet/suhdannebarometri/>



TOUKOKUU 2018

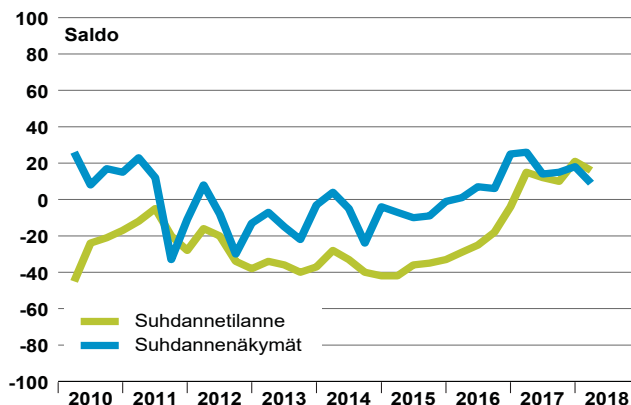
Suhdannebarometri

Lounais-Suomi



- **Suhdanne tilanne oli huhtikuussa tavanomaista parempi**
- **Tuotanto- ja myyntimäärät olivat lievässä nousussa**
- **Heikko kysyntä yhä yleisin tuotannon kasvun este – ammattityövoimapolua lähes neljäsosalla yrityksistä**
- **Suhdannenäkymät ovat varovaisen myönteiset, saldoluku 9**

Suhdanteet



Lounais-Suomen teollisuuden, rakentamisen ja palveluiden yritysten suhdannetilanne arviot vaimenivat lievästi alkuvuoden 2018 aikana, mutta suhdanne tilanne oli huhtikuussa yhä yleisesti normaalia parempi (saldoluku 16). Tammikuussa tehdyssä tiedustelussa saldoluku oli 21.

Suhdannenäkymät olivat huhtikuussa jonkin verran tammikuuta varovaisemmat. Uusin lähikuukausien suhdanne odotuksien saldoluku oli 9, kun vastaava saldoluku oli viime tammikuussa 18. Lounais-Suomen yritysten suhdannenäkymät ovat lievästi alle koko maan keskiarvon.

Tuotantomäärät lisääntyivät hieman vuoden 2018 ensimmäisellä neljänneksellä ja myynnin arvioidaan kasva-

van myös toisella neljänneksellä. Henkilökuntaa palkattiin lisää tammi-maaliskuussa ja työvoiman määrä pysynee noususuunnassa myös kevään ja alkukesän aikana.

Heikko kysyntä tilanne oli huhtikuussa yleisin tuotannon kasvun este 28 %:n osuudella. Ammattitaitoisesta työvoimasta oli pulaa 23 %:lla alueen vastaajista. Kapasiteettiongelmia oli 8 %:lla yrityksistä.

Myyntihintojen kuvataan nousseen alkuvuoden aikana, mutta myös tuotantokustannukset ovat nousussa. Lähikuukausina kustannusten nousu odotukset ovat lievästi hintojen nousua voimakkaammat. Kannattavuus oli tammi-maaliskuussa vähän vuoden takaista parempi. Lähikuukausina kannattavuuden uskotaan hieman kohentuvan.

Keskeiset tulokset

	Vastausten prosenttijakaumat			Saldoluku
	Suurempi/kyllä	Yhtä suuri	Pienempi	
Yrityksiä 163				
Henkilökunta 31835				
Tuotannon määrä viimeisen kolmen kuukauden aikana	30	53	17	13
Tuotannon määrä viimeisen kolmen kk aikana vuodentakaiseen verrattuna	36	44	20	16
Tuotannon määrän odotetaan olevan seuraavan kolmen kuukauden aikana	32	56	12	20
Henkilökunnan määrä viimeisen kolmen kuukauden aikana	23	67	10	13
Henkilökunnan määrän odotetaan olevan seuraavan kolmen kk:n aikana	17	78	5	12
Tuotannon kasvun esteet	61			61
Kapeikkona ammattityövoiman puute (kaikista vastaajista)	23			23
puute kapasiteetista	8			8
riittämätön kysyntä	28			28
rahoitusvaikeudet	4			4
muu tuotantokapeikko	4			4
Suhdanne tilanteen arvioidaan olevan tällä hetkellä	27	62	11	16
Suhdannenäkymien odotetaan lähitulevaisuudessa paranevan/huononevan	18	73	9	9

Katsaus perustuu Elinkeinoelämän keskusliiton EK:n huhtikuussa 2018 tekemään suhdannetiedusteluun. Tuloksissa on laskettu yhteen teollisuus, rakentaminen ja palvelut. Aluekatsauksen tuloksia ei ole koko maan Suhdannebarometrituloksista poiketen painotettu, eli kaikki yritykset saavat yhtä suuren painoarvon. Tiedustelu on osa EU:n harmonisoitua suhdannekyselyjärjestelmää.

Lisätietoja: Ekonomisti Jouko Kangasniemi, puh. 040 5518136 ▪ <https://ek.fi/mita-teemme/talous/suhdanteet/suhdannebarometri/>



TOUKOKUU 2018

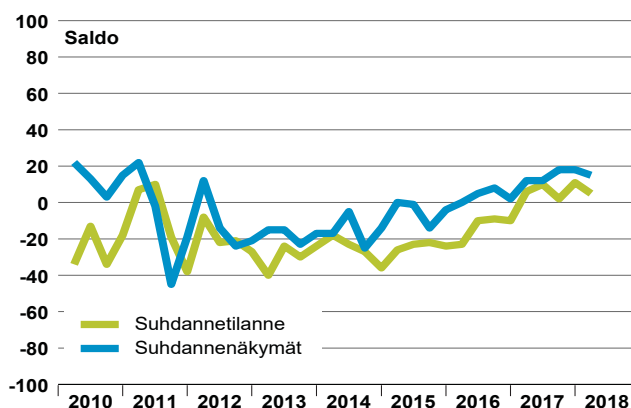
Suhdannebarometri

Kaakkois-Suomi



- **Suhdanneltilanne arvioitiin huhtikuussa 2018 hieman tavanomaista paremmaksi**
- **Tuotantomäärät ovat lisääntyneet viime kuukausina – kasvun arvioidaan kohentuvan toisella vuosineljänneksellä**
- **Kysynnän heikkous ja ammattityövoimapula lähes yhtä yleisiä ongelmia**
- **Suhdannenäkymät ovat varovaisen myönteiset, saldoluku 15**

Suhdanteet



Kaakkois-Suomen teollisuuden, rakentamisen ja palveluiden yritysten suhdanneltilanne oli huhtikuussa 2018 lievästi normaalia parempi, saldoluku 5 (tammikuussa 11).

Lähikuukausien suhdannenäkymät ovat varovaisen myönteiset, saldoluku 15. Suhdanteiden paranemista ennakoitiin 22 % yrityksistä ja heikkenemistä odotti 7 % alasta. Tammikuussa tehdyssä tiedustelussa saldoluku oli 18. Kaakkois-Suomen yritysten suhdanneodotukset ovat lähellä koko maan keskiarvoa.

Yritysten tuotanto- ja myyntimäärät kasvoivat hieman vuoden 2018 ensimmäisellä neljänneksellä. Tuotannon nousun ennakoidaan voimistuvan jonkin verran vuoden toisella neljänneksellä.

Henkilöstöä lisättiin hieman tammi-maaliskuun aikana ja työvoiman määrän ennakoidaan kasvavan myös toisella vuosineljänneksellä.

Rekrytointivaikeuksia oli huhtikuussa 27 %:lla Kaakkois-Suomen yrityksistä. Kysynnän arvioitiin riittämättömäksi 28 % alasta. Muuta kapeikot olivat vähäisiä.

Myyntihinnat ovat nousseet alkuvuoden aikana hieman, mutta samaan aikaan myös tuotantokustannusten kohoaminen on voimistunut. Kannattavuuden nousu vuoden takaiseen verrattuna on ollut vähäistä ja kannattavuuden arvioidaan paranevan lähikuukausinakin vain lievästi.

Keskeiset tulokset

	Vastausten prosenttijakaumat			Saldoluku
	Suurempi/kyllä	Yhtä suuri	Pienempi	
Yrityksiä 110				
Henkilökunta 12541				
Tuotannon määrä viimeisen kolmen kuukauden aikana	30	57	13	17
Tuotannon määrä viimeisen kolmen kk aikana vuodentakaiseen verrattuna	40	39	21	19
Tuotannon määrän odotetaan olevan seuraavan kolmen kuukauden aikana	31	63	6	25
Henkilökunnan määrä viimeisen kolmen kuukauden aikana	19	73	8	11
Henkilökunnan määrän odotetaan olevan seuraavan kolmen kk:n aikana	27	70	3	24
Tuotannon kasvun esteet	60			60
Kapeikkona ammattityövoiman puute (kaikista vastaajista)	27			27
puute kapasiteetista	4			4
riittämätön kysyntä	28			28
rahoitusvaikeudet	4			4
muu tuotantokapeikko	6			6
Suhdannelitilanteen arvioidaan olevan tällä hetkellä	22	61	17	5
Suhdannenäkymien odotetaan lähitulevaisuudessa paranevan/huononevan	22	71	7	15

Katsaus perustuu Elinkeinoelämän keskusliiton EK:n huhtikuussa 2018 tekemään suhdannetiedusteluun. Tuloksissa on laskettu yhteen teollisuus, rakentaminen ja palvelut. Aluekatsauksen tuloksia ei ole koko maan Suhdannebarometrituloksista poiketen painotettu, eli kaikki yritykset saavat yhtä suuren painoarvon. Tiedustelu on osa EU:n harmonisoitua suhdannekyselyjärjestelmää.

Lisätietoja: Ekonomisti Jouko Kangasniemi, puh. 040 5518136 ▪ <https://ek.fi/mita-teemme/talous/suhdanteet/suhdannebarometri/>



TOUKOKUU 2018

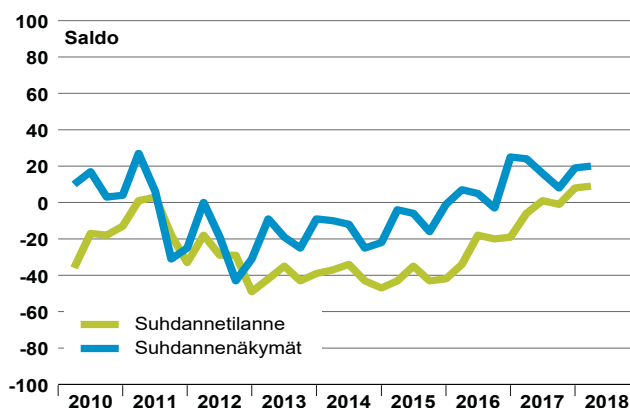
Suhdannebarometri

Itä-Suomi



- **Suhdannetilanne pysyi ennallaan vuoden 2018 alussa**
- **Tuotanto lisääntyi vuoden alkukuukausina ja kasvun ennakoitaan kiihtyvän kesän lähestyessä**
- **Ammattityövoimasta oli pulaa 31 %:lla alueen vastaajista**
- **Suhdanteiden odotetaan paranevan kevään ja alkukesän aikana, saldoluku 20**

Suhdanteet



Itä-Suomen teollisuuden, rakentamisen ja palveluiden yritykset arvioivat huhtikuussa suhdannetilanteen hieman normaalia paremmaksi, saldoluku 9. Tammikuisessa tiedustelussa vastaava saldoluku oli 8.

Suhdanteiden lähikuukausien odotukset pysyivät suosuisina alkuvuoden aikana. Suhdannenäkymien saldoluku oli huhtikuussa 20, kun saldoluku oli tammikuussa 19. Huhtikuussa neljäsosa yrityksistä odotti paranemista ja vastaajista 5 % ennakoii heikkenemistä. Itä-Suomen yritysten suhdannenäkymät ovat aavistuksen verran koko maan keskiarvoa valoisammat.

Tuotannon ja myynnin arvioidaan lisääntyneen vuoden 2018 alkukuukausina. Tuotannon kasvun ennakoitaan jat-

kuvan hieman voimistuvana seuraavan puolen vuoden ajan. Henkilöstön määrää kasvatettiin alkuvuoden 2018 aikana lievästi. Kausivaihtelu huomioon ottaen työvoima lisääntynee suunnilleen saman verran myös toisella vuosineljänneksellä.

Rekrytointivaikeuksia oli huhtikuussa 31 %:lla alueen vastaajista ja 10 %:lla oli kapasiteettiongelmia. Kysyntä oli vaimeaa 30 %:lla yrityksistä.

Myyntihinnat ovat loivassa nousussa, mutta samaan aikaan tuotantokustannukset ovat kohonneet yleisemmin. Kannattavuus on jonkin verran vuoden takaista parempi ja kannattavuuden uskotaan paranevan lähikuukausinakin.

Keskeiset tulokset

	Vastausten prosenttijakaumat			Saldoluku
	Suurempi/kyllä	Yhtä suuri	Pienempi	
Yrityksiä 118 Henkilökunta 22032.5				
Tuotannon määrä viimeisen kolmen kuukauden aikana	29	57	14	15
Tuotannon määrä viimeisen kolmen kk aikana vuodentakaiseen verrattuna	49	36	15	34
Tuotannon määrän odotetaan olevan seuraavan kolmen kuukauden aikana	45	51	4	41
Henkilökunnan määrä viimeisen kolmen kuukauden aikana	24	65	11	13
Henkilökunnan määrän odotetaan olevan seuraavan kolmen kk:n aikana	32	64	4	28
Tuotannon kasvun esteet	69			69
Kapeikkona ammattityövoiman puute (kaikista vastaajista)	31			31
puute kapasiteetista	10			10
riittämätön kysyntä	30			30
rahoitusvaikeudet	9			9
muu tuotantokapeikko	3			3
Suhdannetilanteen arvioidaan olevan tällä hetkellä	27	55	18	9
Suhdannenäkymien odotetaan lähitulevaisuudessa paranevan/huononevan	25	70	5	20

Katsaus perustuu Elinkeinoelämän keskusliiton EK:n huhtikuussa 2018 tekemään suhdannetiedusteluun. Tuloksissa on laskettu yhteen teollisuus, rakentaminen ja palvelut. Aluekatsauksen tuloksia ei ole koko maan Suhdannebarometrituloksista poiketen painotettu, eli kaikki yritykset saavat yhtä suuren painoarvon. Tiedustelu on osa EU:n harmonisoitua suhdannekyselyjärjestelmää.

Lisätietoja: Ekonomisti Jouko Kangasniemi, puh. 040 5518136 ▪ <https://ek.fi/mita-teemme/talous/suhdanteet/suhdannebarometri/>



TOUKOKUU 2018

Suhdannebarometri

Pohjanmaa



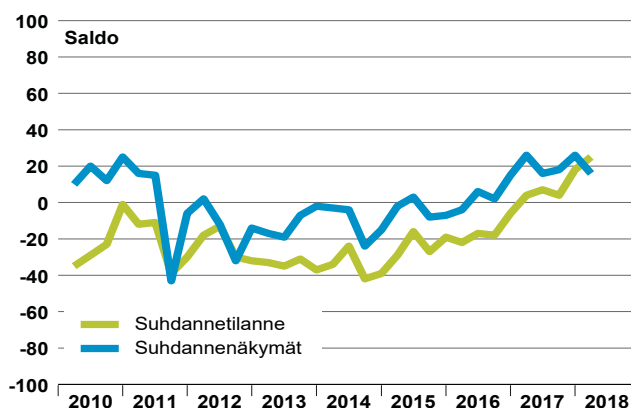
- Yleiset suhdannetilannearviot olivat huhtikuussa myönteisiä
- Tuotanto kasvaa ja henkilökuntaa palkataan lisää
- Suhdanneodotukset ovat pysyneet luottavaisina, saldoluku 16
- Ammattityövoimapula on yleisin tuotannon kasvun este

Pohjanmaan yritysten suhdannetilannearviot parani-
vat selvästi vuoden 2017 lopussa ja vuoden 2018 alussa.
Huhtikuussa tehdyssä tiedustelussa tämänhetkistä suhdan-
netilannetta kuvaava saldoluku oli 25 (tammikuussa 18).

Suhdannenousun ennakoidaan jatkuvan lähikuukausi-
en aikana, mutta paranemiseen uskoo vähän aiempaa pie-
nempi osa yrityksistä. Suhdannenäkymien uusin saldo-
luku oli 16, kun tammikuussa vastaava saldoluku oli 26.
Huhtikuussa 21 % yrityksistä arvioi tilanteen olevan para-
nemassa ja 5 % odotti heikkenemistä. Pohjanmaan yritysten
suhdannenäkymät ovat lähellä koko maan keskiarvoa.

Tuotannon ja myynnin kasvu jatkui kuluvan vuoden al-
kukuukausina. Nousun ennakoidaan vauhdittuvan hieman

Suhdanteet



loppukevään ja alkukesän aikana. Henkilökuntaa palkat-
tiin lisää tammi-maaliskuussa ja työvoimaa suunnitellaan,
kausivaihtelu huomioon ottaen, lisättävän likimain sa-
maan tapaan lähikuukausinakin.

Puute ammattitaitoisesta työvoimasta oli huhtikuus-
sa 38 %:n osuudellaan yleisin tuotannon kasvun este. Riit-
tämätön kysyntä oli ongelmana 29 %:lla alasta ja 7 %:lla
oli kapasiteettiongelmaa. Rahoitusvaikeuksia raportoi 6 %
yrityksistä.

Myyntihinnat olivat alkuvuoden aikana noususuunnas-
sa, mutta tuotantokustannusten arvioitiin kohonneen hie-
man hintoja yleisemmin. Kannattavuus oli vähän vuoden
takaista parempi.

Keskeiset tulokset

	Vastausten prosenttijakaumat			
	Suurempi/kyllä	Yhtä suuri	Pienempi	Saldoluku
Yrityksiä 112				
Henkilökunta 15846				
Tuotannon määrä viimeisen kolmen kuukauden aikana	40	42	18	22
Tuotannon määrä viimeisen kolmen kk aikana vuodentakaiseen verrattuna	47	34	19	28
Tuotannon määrän odotetaan olevan seuraavan kolmen kuukauden aikana	46	49	5	41
Henkilökunnan määrä viimeisen kolmen kuukauden aikana	24	68	8	16
Henkilökunnan määrän odotetaan olevan seuraavan kolmen kk:n aikana	31	62	7	24
Tuotannon kasvun esteet	68			68
Kapeikkona ammattityövoiman puute (kaikista vastaajista)	38			38
puute kapasiteetista	7			7
riittämätön kysyntä	29			29
rahoitusvaikeudet	6			6
muu tuotantokapeikko	3			3
Suhdannetilanteen arvioidaan olevan tällä hetkellä	39	47	14	25
Suhdannenäkymien odotetaan lähitulevaisuudessa paranevan/huononevan	21	74	5	16

Katsaus perustuu Elinkeinoelämän keskusliiton EK:n huhtikuussa 2018 tekemään suhdannetiedusteluun. Tuloksissa on laskettu yhteen teollisuus, rakentaminen ja palvelut. Aluekatsauksen tuloksia ei ole koko maan Suhdannebarometrituloksista poiketen painotettu, eli kaikki yritykset saavat yhtä suuren painoarvon. Tiedustelu on osa EU:n harmonisoitua suhdannekyselyjärjestelmää.

Lisätietoja: Ekonomisti Jouko Kangasniemi, puh. 040 5518136 • <https://ek.fi/mita-teemme/talous/suhdanteet/suhdannebarometri/>



TOUKOKUU 2018

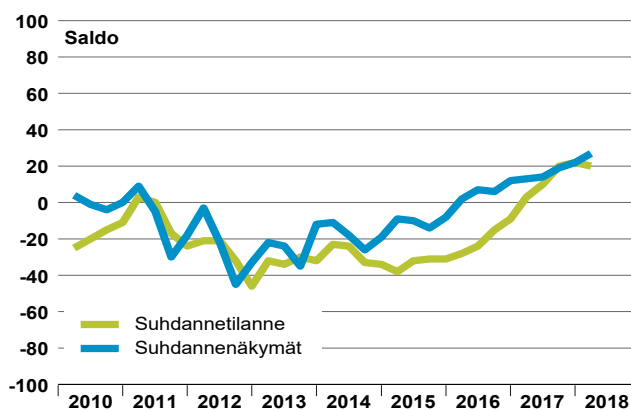
Suhdannebarometri

Pohjois-Suomi



- Yritysten tuotanto- ja myyntimäärät ovat pysynyt noususuunnassa alkuvuoden aikana
- Työvoimapula on yleisin tuotannon kasvun este
- Suhdannenäkymät ovat valoisat, saldoluku 27
- Kannattavuus on parantunut

Suhdanteet



Pohjois-Suomen yritykset arvioivat yleisen suhdannetilanteen pysyneen hyvänä vuoden alkukuukausina. Tämänhetkisiä suhdanteita kuvaavan kysymyksen saldoluku oli huhtikuussa 20, kun saldoluku oli tammikuussa 22.

Suhdannenäkymät kirkastuivat talven ja alkukevään aikana. Suhdanneodotuksien viimeisin saldoluku oli 27, kun tammikuussa saldoluku oli 22. Huhtikuussa vastaajista 30 % ennakoivat paranemista ja 3 % odotti suhdanteiden heikkenemistä. Pohjois-Suomen yritysten suhdannenäkymät ovat koko maan keskiarvoa valoisammat.

Tuotannon kasvu pysyi vakaana ensimmäisellä vuosineljänneksellä ja tuotannon ennakoitaan jatkavan nousuaan myös seuraavan puolen vuoden ajan.

Henkilöstöä palkattiin lisää tammi-maaliskuun aikana, mutta lähikuukausina työvoiman määrä säilynee pääosin ennallaan.

Rekrytointivaikeuksia ilmoitti huhtikuussa 26 % alueen yrityksistä. Samaan aikaan neljäsosa vastaajista totesi kysynnän riittämättömäksi. Rahoitusvaikeuksia oli 6 %:lla yrityksistä.

Myyntihinnat kohosivat hieman tammi-maaliskuun aikana ja hintojen ennakoitaan nousevan hieman lähikuukausinakin. Tuotantokustannukset ovat kallistuneet hieman hintoja yleisemmin. Kannattavuus oli vuoden takaisista parempi ja kannattavuuden odotetaan jatkavan kohonamistaan myös lähikuukausina.

Keskeiset tulokset

	Vastausten prosenttijakaumat			Saldoluku
	Suurempi/kyllä	Yhtä suuri	Pienempi	
Yrityksiä 121				
Henkilökunta 21318				
Tuotannon määrä viimeisen kolmen kuukauden aikana	27	61	12	15
Tuotannon määrä viimeisen kolmen kk aikana vuodentakaiseen verrattuna	43	42	15	28
Tuotannon määrän odotetaan olevan seuraavan kolmen kuukauden aikana	32	58	10	22
Henkilökunnan määrä viimeisen kolmen kuukauden aikana	26	64	10	16
Henkilökunnan määrän odotetaan olevan seuraavan kolmen kk:n aikana	18	69	13	5
Tuotannon kasvun esteet	59			59
Kapeikkona ammattityövoiman puute (kaikista vastaajista)	26			26
puute kapasiteetista	4			4
riittämätön kysyntä	25			25
rahoitusvaikeudet	6			6
muu tuotantokapeikko	5			5
Suhdannetilanteen arvioidaan olevan tällä hetkellä	30	60	10	20
Suhdannenäkymien odotetaan lähitulevaisuudessa paranevan/huononevan	30	67	3	27

Katsaus perustuu Elinkeinoelämän keskusliiton EK:n huhtikuussa 2018 tekemään suhdannetiedusteluun. Tuloksissa on laskettu yhteen teollisuus, rakentaminen ja palvelut. Aluekatsauksen tuloksia ei ole koko maan Suhdannebarometrituloksista poiketen painotettu, eli kaikki yritykset saavat yhtä suuren painoarvon. Tiedustelu on osa EU:n harmonisoitua suhdannekyselyjärjestelmää.

Lisätietoja: Ekonomisti Jouko Kangasniemi, puh. 040 5518136 ▪ <https://ek.fi/mita-teemme/talous/suhdanteet/suhdannebarometri/>



TOUKOKUU 2018

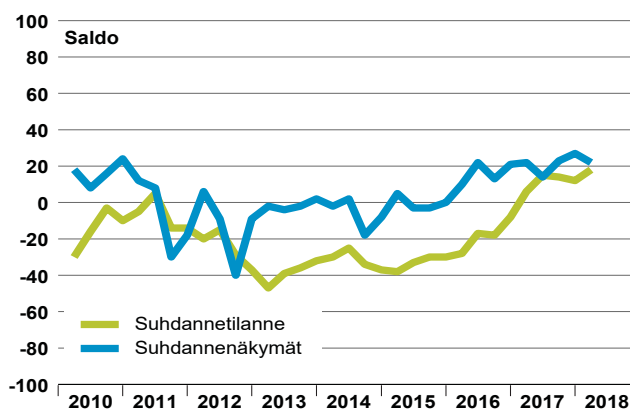
Suhdannebarometri

Pirkanmaa



- Yleinen suhdannetilanne oli huhtikuussa 2018 melko korkealla tasolla
- Tuotanto on noussut laajalti alkuvuoden aikana
- Ammattityövoimapula on yleisin tuotantokapeikko
- Lähikuukausien suhdannenäkymät ovat pysyneet suotuisina, saldoluku 22

Suhdanteet



Pirkanmaalaisten yritysten suhdannetilanne on parantunut hieman vuoden 2018 alkukuukausina. Tämänhetkistä tilannetta kuvaava saldoluku oli huhtikuussa 18, kun saldoluku oli tammikuussa tehdyssä kyselyssä 12.

Suhdanteiden ennakoidaan paranevan loppukevään ja kesän aikana, saldoluku 22. Suhdanteiden kohentumista odotti 26 % vastaajista ja 4 % arvioi tilanteen olevan heikkenemässä. Tammikuussa tehdyssä tiedustelussa vastaava saldoluku oli hieman korkeampi eli 27. Pirkanmaalaisyriyten suhdanneodotukset ovat koko maan keskiarvoa suotuisimmat.

Tuotantomäärät kasvoivat laajalti tammi-maaliskuun aikana ja hyvän tuotantokehityksen arvioidaan myös jat-

kuvan alkukesän aikanakin. Henkilökuntaa palkattiin lisää ensimmäisellä vuosineljänneksellä ja työvoimaa ennakoidaan lisättävän myös toisella neljänneksellä.

Ammattitaitoisen työvoiman puute oli huhtikuussa yleisin tuotantokapeikko 36 %:n osuudella. Kysyntä oli vaikeaa 27 %:lla alasta ja rahoitusvaikeuksia oli 9 %:lla yrityksistä.

Myyntihinnat olivat hienoisessa nousussa alkuvuoden aikana. Tuotantokustannusten nousu on ollut samaan aikaan vahvempaa ja lähikuukausinakin kustannuksien odotetaan nousevan hintoja yleisemmin. Kannattavuus on kohonnut hieman vuoden takaiseen verrattuna ja kannattavuuden ennakoidaan nousevan vähän lähikuukausinakin.

Keskeiset tulokset

	Vastausten prosenttijakaumat			Saldoluku
	Suurempi/kyllä	Yhtä suuri	Pienempi	
Yrityksiä 103				
Henkilökunta 17620				
Tuotannon määrä viimeisen kolmen kuukauden aikana	40	48	12	28
Tuotannon määrä viimeisen kolmen kk aikana vuodentakaiseen verrattuna	53	32	15	38
Tuotannon määrän odotetaan olevan seuraavan kolmen kuukauden aikana	49	44	7	42
Henkilökunnan määrä viimeisen kolmen kuukauden aikana	32	58	10	22
Henkilökunnan määrän odotetaan olevan seuraavan kolmen kk:n aikana	36	56	8	28
Tuotannon kasvun esteet	73			73
Kapeikkona ammattityövoiman puute (kaikista vastaajista)	36			36
puute kapasiteetista	14			14
riittämätön kysyntä	27			27
rahoitusvaikeudet	9			9
muu tuotantokapeikko	5			5
Suhdannetilanteen arvioidaan olevan tällä hetkellä	30	58	12	18
Suhdannenäkymien odotetaan lähitulevaisuudessa paranevan/huononevan	26	70	4	22

Katsaus perustuu Elinkeinoelämän keskusliiton EK:n huhtikuussa 2018 tekemään suhdannetiedusteluun. Tuloksissa on laskettu yhteen teollisuus, rakentaminen ja palvelut. Aluekatsauksen tuloksia ei ole koko maan Suhdannebarometrituloksista poiketen painotettu, eli kaikki yritykset saavat yhtä suuren painoarvon. Tiedustelu on osa EU:n harmonisoitua suhdannekyselyjärjestelmää.

Lisätietoja: Ekonomisti Jouko Kangasniemi, puh. 040 5518136 • <https://ek.fi/mita-teemme/talous/suhdanteet/suhdannebarometri/>



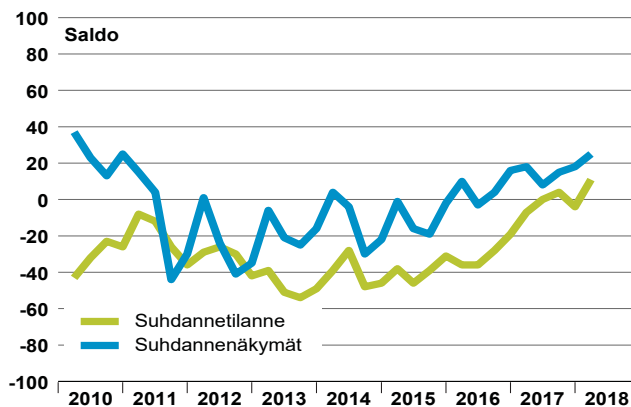
Suhdannebarometri



Häme

- **Tuotanto lisääntyi hieman alkuvuoden 2018 aikana – toiselle neljänneksellä vahvat odotukset**
- **Yleinen suhdannetilanne on noussut tavanomaista paremmaksi**
- **Suhdannenäkymät ovat varsin myönteiset, saldoluku 25**

Suhdanteet



Hämeen yritykset arvioivat suhdannetilanteen parantuneen vuoden 2018 alkukuukausina. Tämänhetkistä tilannetta heijasteleva saldoluku oli huhtikuussa 11, kun vastaava saldoluku oli tammikuuisessa tiedustelussa -4.

Suhdannenäkymät kirkastuivat hieman vuoden alussa. Huhtikuussa lähikuukausien suhdanneodotuksien saldoluku oli 25, kun vastaava saldoluku oli tammikuussa 18. Huhtikuussa 26 % yrityksistä arvioi suhdanteiden olevan paranemassa ja 1 % vastaajista ennakoivat heikkenemistä. Hämeen yritysten suhdanneodotukset ovat hieman koko maan keskiarvoa suotuisimmat.

Tuotanto- ja myyntimäärät lisääntyivät hieman alkuvuoden aikana. Tuotannon ennakoitaan vauhdittuvan sel-

västi toisella vuosineljänneksellä. Henkilökunnan määrä pysyi likimain ennallaan tammi-maaliskuussa. Työvoimaa lisättäneen hieman toisen vuosineljänneksen aikana.

Heikko kysyntä oli huhtikuussa niukasti yleisin kapeikkotekijä 30 %:n osuudella, ja samaan aikaan ammattitaitoisen työvoiman puute oli ongelmana 28 %:lla vastaajista. Rahoitusvaikeuksia oli 9 %:lla yrityksistä ja 6 %:lla oli pulaa kapasiteetista.

Myyntihintojen nousu kiihtyi hieman ensimmäisen vuosineljänneksen aikana, mutta myös tuotantokustannukset kohosivat samaan aikaan. Kannattavuus on parantunut vain vähän vuoden takaiseen verrattuna.

Keskeiset tulokset

	Vastausten prosenttijakaumat			Saldoluku
	Suurempi/kyllä	Yhtä suuri	Pienempi	
Yrityksiä 69				
Henkilökunta 10565				
Tuotannon määrä viimeisen kolmen kuukauden aikana	30	55	15	15
Tuotannon määrä viimeisen kolmen kk aikana vuodentakaiseen verrattuna	35	47	18	17
Tuotannon määrän odotetaan olevan seuraavan kolmen kuukauden aikana	49	43	8	41
Henkilökunnan määrä viimeisen kolmen kuukauden aikana	15	73	12	3
Henkilökunnan määrän odotetaan olevan seuraavan kolmen kk:n aikana	34	63	3	31
Tuotannon kasvun esteet	57			57
Kapeikkona ammattityövoiman puute (kaikista vastaajista)	28			28
puute kapasiteetista	6			6
riittämätön kysyntä	30			30
rahoitusvaikeudet	9			9
muu tuotantokapeikko	3			3
Suhdannetilanteen arvioidaan olevan tällä hetkellä	26	59	15	11
Suhdannenäkymien odotetaan lähitulevaisuudessa paranevan/huononevan	26	73	1	25

Katsaus perustuu Elinkeinoelämän keskusliiton EK:n huhtikuussa 2018 tekemään suhdannetiedusteluun. Tuloksissa on laskettu yhteen teollisuus, rakentaminen ja palvelut. Aluekatsauksen tuloksia ei ole koko maan Suhdannebarometrituloksista poiketen painotettu, eli kaikki yritykset saavat yhtä suuren painoarvon. Tiedustelu on osa EU:n harmonisoitua suhdannekyselyjärjestelmää.

Lisätietoja: Ekonomisti Jouko Kangasniemi, puh. 040 5518136 ▪ <https://ek.fi/mita-teemme/talous/suhdanteet/suhdannebarometri/>



TOUKOKUU 2018

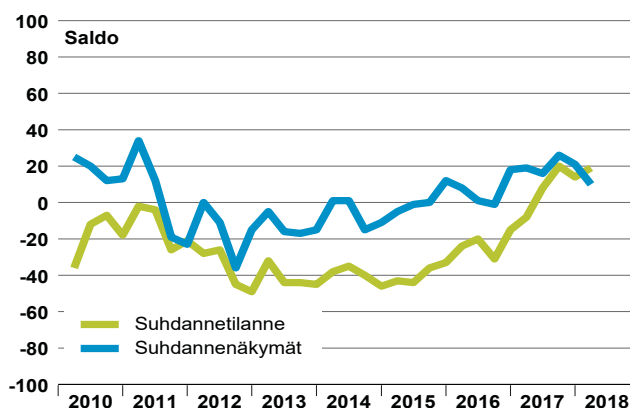
Suhdannebarometri

Keski-Suomi



- **Suhdanne tilanne parani hieman alkuvuoden aikana**
- **Tuotanto oli hienoisessa nousussa - kasvun ennakoitaan kiihtyvän hieman lähikuukausina**
- **Ammattityövoimasta oli pulaa 31 %:lla yrityksistä**
- **Suhdanteiden ennakoitaan kirkastuvan hieman loppukevään ja kesän aikana**

Suhdanteet



Keski-Suomen yritysten suhdannetilanne kohentui lievästi alkuvuoden 2018 aikana. Suhdannetilannekysymyksen saldoluku oli huhtikuussa 19, kun samainen saldoluku oli tammikuuisissa tiedustelussa 14.

Suhdannenäkymät ennakoivat tilanteen paranevan lähikuukausien aikana, mutta odotukset ovat hieman aiempaa varovaisemmat. Suhdannenäkymien saldoluku oli huhtikuussa 10, eli hieman tammikuun lukemaa 21 alempi. Huhtikuussa 20 % alasta ennakoi paranemista ja 10 % yrityksistä odotti hiipumista. Keski-Suomen yritysten suhdannenäkymät ovat hieman koko maata harmaammat.

Tuotanto lisääntyi hieman ensimmäisellä vuosineljänneksellä ja tuotantomäärien kasvun ennakoitaan vauhdit-

tuvan vähän toisella neljänneksellä. Henkilökunnan määrä pysyi lähes ennallaan tammi-maaliskuussa. Työvoiman määrä kääntyy nousuun kesän lähestyessä.

Ammattitaitoisen työvoiman puute oli huhtikuussa laajin tuotannon kasvun este 31 %:n osuudella. Samaan aikaan kysynnän arvioi riittämättömäksi 24 % vastaajista. Kapasiteetista oli pulaa 15 %:lla yrityksistä.

Myyntihintojen arvioidaan kohentuneen lievästi tammi-maaliskuussa, mutta kustannukset nousivat samaan aikaan hieman useammalla yrityksellä. Kustannusten ennakoitaan kohoavan lähikuukausinakin hieman hintoja yleisemmin. Kannattavuus oli vuoden 2018 ensimmäisellä neljänneksellä vuoden takaista parempi.

Keskeiset tulokset

	Vastausten prosenttijakaumat			Saldoluku
	Suurempi/kyllä	Yhtä suuri	Pienempi	
Yrityksiä 74				
Henkilökunta 13000				
Tuotannon määrä viimeisen kolmen kuukauden aikana	33	48	19	14
Tuotannon määrä viimeisen kolmen kk aikana vuodentakaiseen verrattuna	49	35	16	33
Tuotannon määrän odotetaan olevan seuraavan kolmen kuukauden aikana	35	54	11	24
Henkilökunnan määrä viimeisen kolmen kuukauden aikana	11	74	15	-4
Henkilökunnan määrän odotetaan olevan seuraavan kolmen kk:n aikana	26	65	9	17
Tuotannon kasvun esteet	64			64
Kapeikkona ammattityövoiman puute (kaikista vastaajista)	31			31
puute kapasiteetista	15			15
riittämätön kysyntä	24			24
rahoitusvaikeudet	1			1
muu tuotantokapeikko	3			3
Suhdannetilanteen arvioidaan olevan tällä hetkellä	31	57	12	19
Suhdannenäkymien odotetaan lähitulevaisuudessa paranevan/huononevan	20	70	10	10

Katsaus perustuu Elinkeinoelämän keskusliiton EK:n huhtikuussa 2018 tekemään suhdannetiedusteluun. Tuloksissa on laskettu yhteen teollisuus, rakentaminen ja palvelut. Aluekatsauksen tuloksia ei ole koko maan Suhdannebarometrituloksista poiketen painotettu, eli kaikki yritykset saavat yhtä suuren painoarvon. Tiedustelu on osa EU:n harmonisoitua suhdannekyselyjärjestelmää.

Lisätietoja: Ekonomisti Jouko Kangasniemi, puh. 040 5518136 • <https://ek.fi/mita-teemme/talous/suhdanteet/suhdannebarometri/>