



# EK:n Investointiedustelu

10.1.2018

Penna Urrila

# Tehdasteollisuuden investoinnit Suomessa

v. 2016–2018, milj. euroa käyvin hinnoin ja muutosprosentit

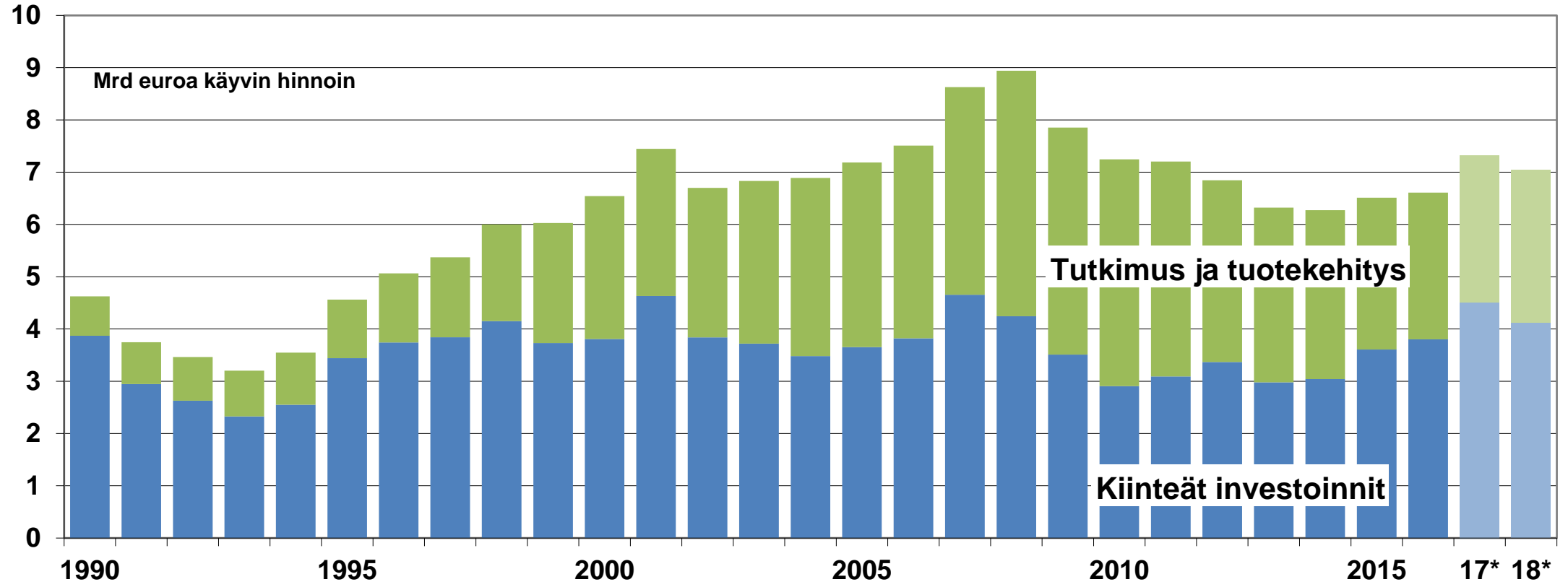
	2016	2017	2018	16–17 %	17–18 %
Kiinteät investoinnit	3 801	4 507	4 121	18,6	-8,6
Tutkimus- ja kehitysmenot	2 807	2 818	2 928	0,4	3,9
<b>Yhteensä</b>	<b>6 608</b>	<b>7 325</b>	<b>7 049</b>	<b>10,9</b>	<b>-3,8</b>

# Teollisuuden kiinteät investoinnit ja –suunnitelmat Suomessa v. 2016–2018, milj. euroa (käyvin hinnoin) ja muutosprosentit

	2016	2017	2018	16–17 %	17–18 %
Elintarviketeollisuus	450	431	329	-4,2	-23,6
Teva-teollisuus	31	43	61	39,8	40,9
Metsäteollisuus	831	848	420	2,0	-50,4
Painaminen	63	62	63	-1,9	1,5
Kemianteollisuus	638	920	680	44,2	-26,1
Rakennustuoteteollisuus	160	245	278	53,4	13,4
Teknologiateollisuus	1 560	1 878	2 205	20,4	17,4
- metallien jalostus	210	320	436	52,3	36,4
- kone- ja metallituoteteollisuus	786	980	1 106	24,7	12,8
- elektroniikka- ja sähköteollisuus	564	578	663	2,5	14,6
<b>Tehdasteollisuus</b>	<b>3 801</b>	<b>4 507</b>	<b>4 121</b>	<b>18,6</b>	<b>-8,6</b>
Energiahuolto	2 375	2 658	2 499	11,9	-6,0
<b>Tehdasteollisuus ja energiahuolto yhteensä</b>	<b>6 176</b>	<b>7 165</b>	<b>6 619</b>	<b>16,0</b>	<b>-7,6</b>

# Tehdasteollisuuden investoinnit Suomessa 1975–2018

Kiinteät investoinnit ja T&K-menot, mrd. euroa käyvin hinnoin

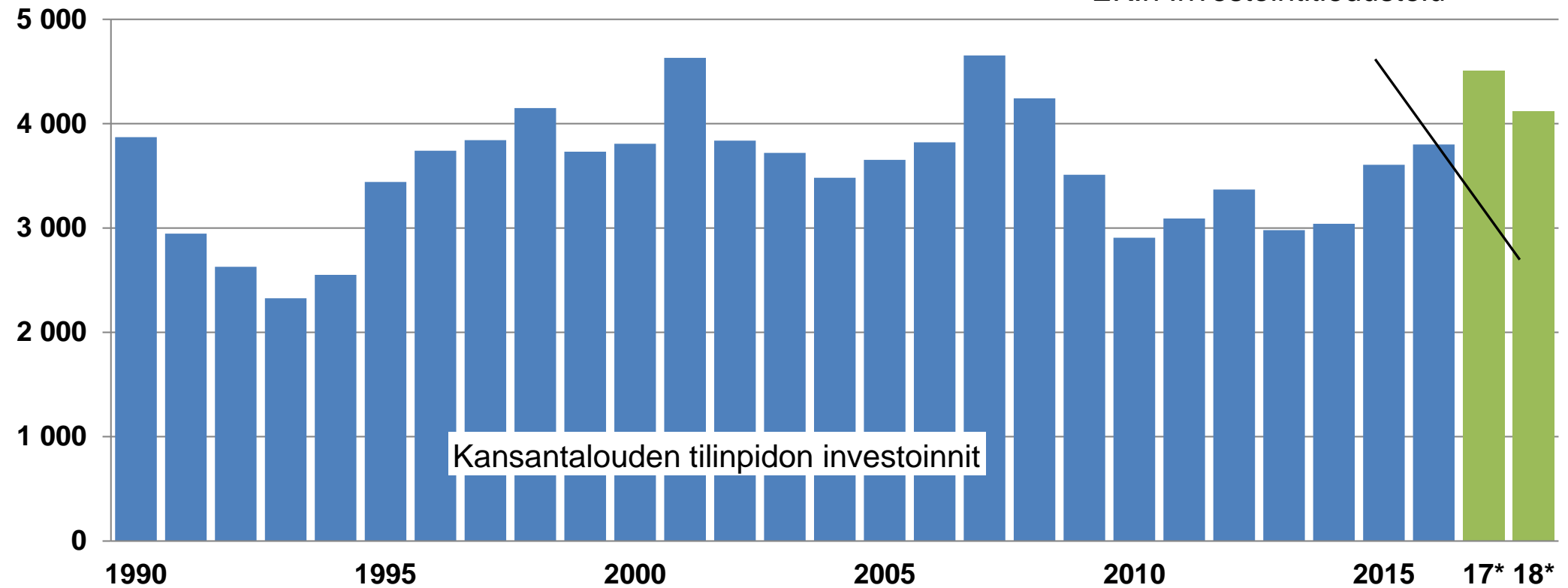


Lähde: Tilastokeskus, vuodet 2017–2018 EK:n Investointitiedustelu

# Tehdasteollisuuden kiinteät investoinnit

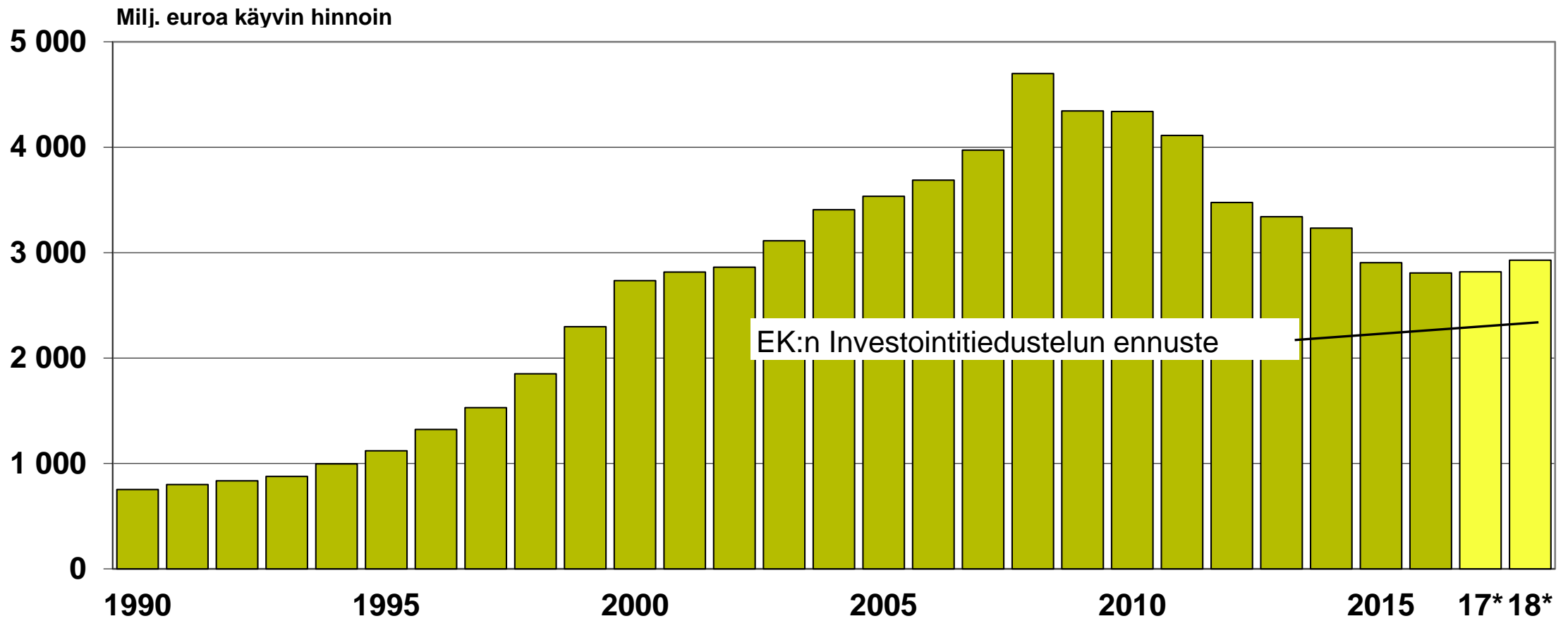
Milj. euroa käyvin hinnoin

EK:n Investointitiedustelu



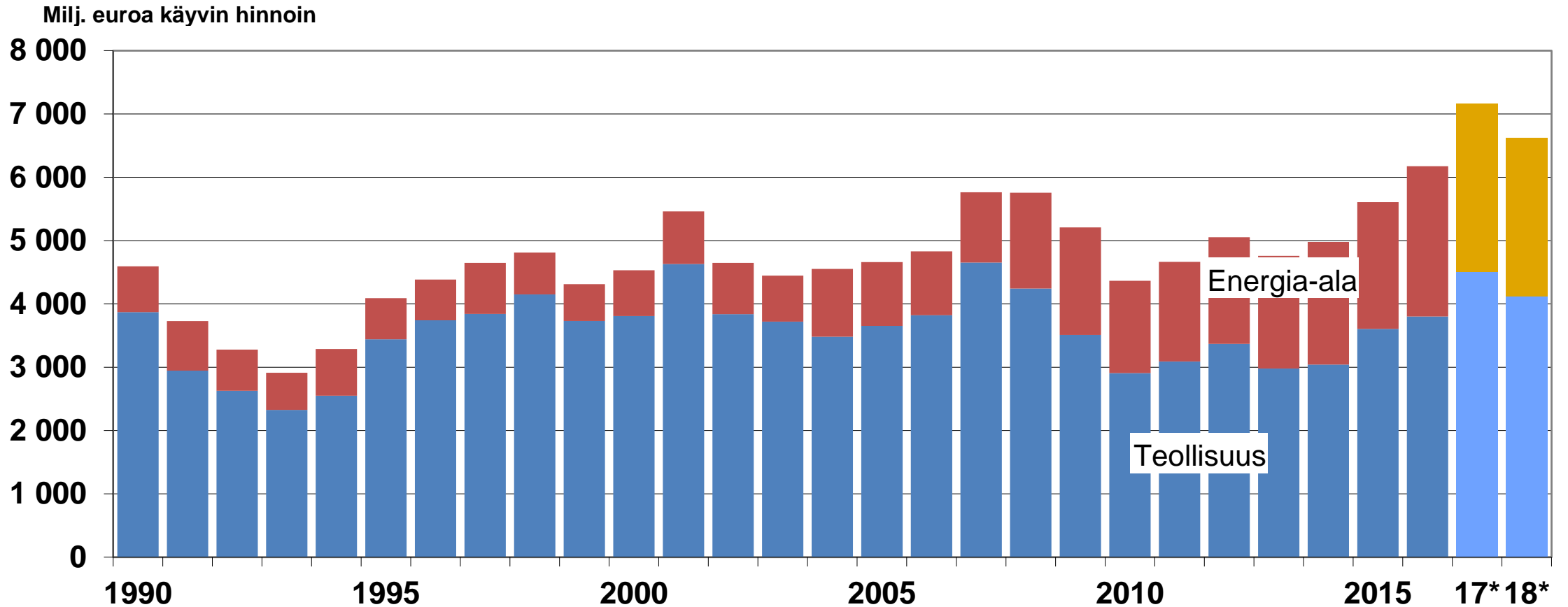
Lähteet: Tilastokeskus, vuodet 2017–2018 EK:n Investointitiedustelu

# Tehdasteollisuuden T&K-menot



Lähteet: Tilastokeskus, vuodet 2017–2018 EK:n Investointitiedustelu

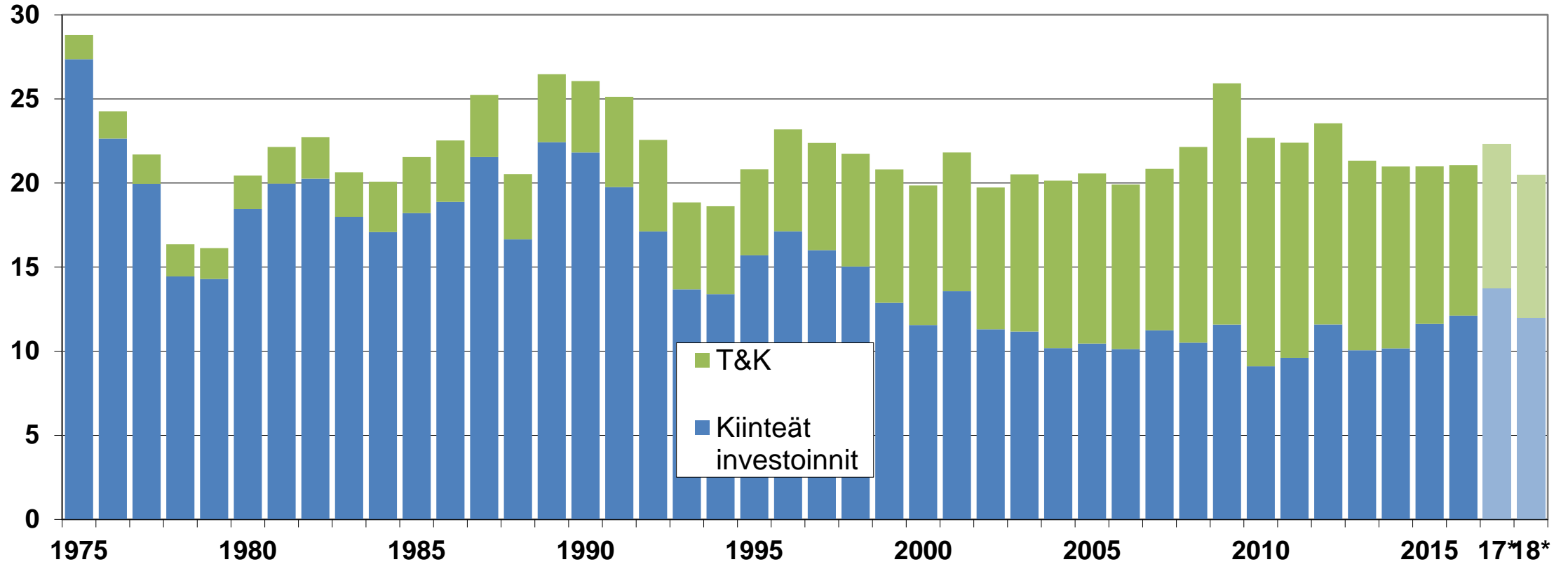
# Teollisuuden ja energia-alan yhteenkasketut kiinteät investoinnit



Lähteet: Tilastokeskus, vuodet 2017–2018 EK:n Investointitiedustelu

# Tehdasteollisuuden investointiaste

## Kiinteät investoinnit, % jalostusarvosta



Lähde: Tilastokeskus, vuodet 2017–2018 EK:n Investointitiedustelu



# Yhteenveto tuloksista

- Tehdasteollisuuden kiinteät investoinnit laskevat alkaneena vuonna
  - Investoinnit v. 2016 noin 3,8 miljardia euroa (uusin tilastoluku), vuonna 2017 investoinnit jopa 4,5 mrd. €
  - Vuoden 2018 investointiennuste hieman yli 4,1 miljardia, laskua runsaat 8 %
  - Laskun syynä yksittäisten suurten hankkeiden valmistuminen: enemmistöllä vastaajista investoinnit kasvaisivat
- Tutkimus- ja tuotekehitystoiminta kääntyy kohtalaiseen kasvuun
  - Pitkän laskun jälkeen tilanne vakautui viime vuonna
  - Vuonna 2018 T&K-menot noin + 4 %
- Energia-alan investoinnit jatkuvat vilkkaina
- Investointiaste (kiinteiden investointien osuus jalostusarvosta) viime vuonna yli 13 %, tänä vuonna noin 12 %
  - Suomen teollisuuden investointiaste Länsi-Euroopan keskitasoa: kiinteissä vähän alle ja T&K:ssa vähän yli

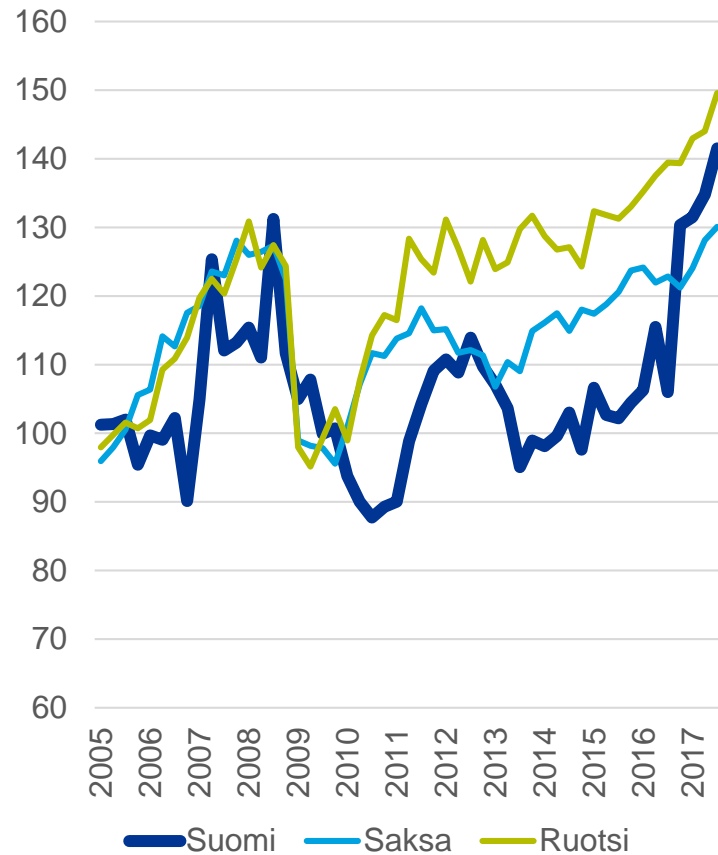


# Kommentti investointikehityksestä

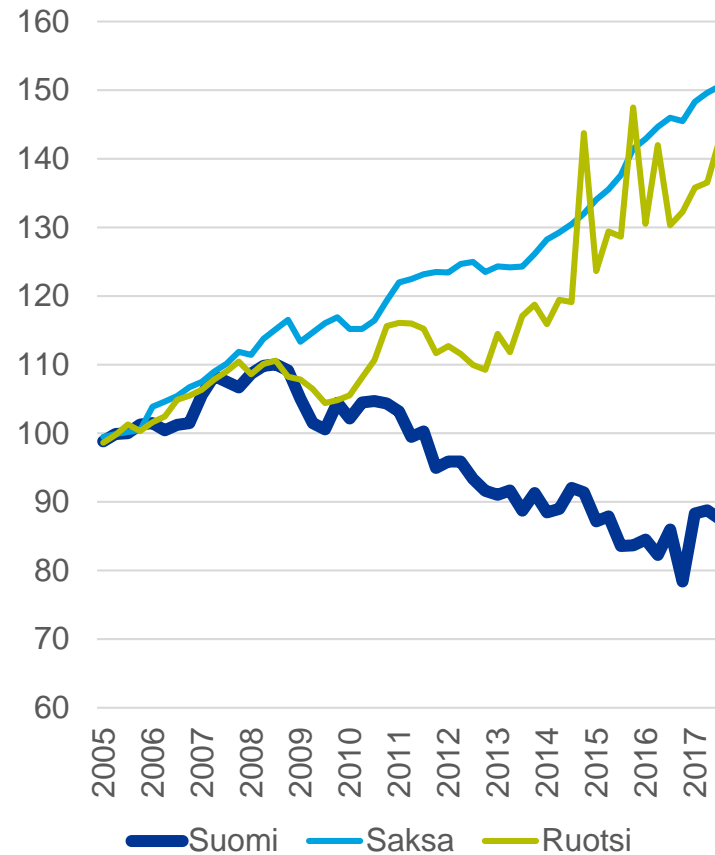
# Investointikehitys Suomessa, Saksassa ja Ruotsissa

Indeksi 2005=100, volyymit

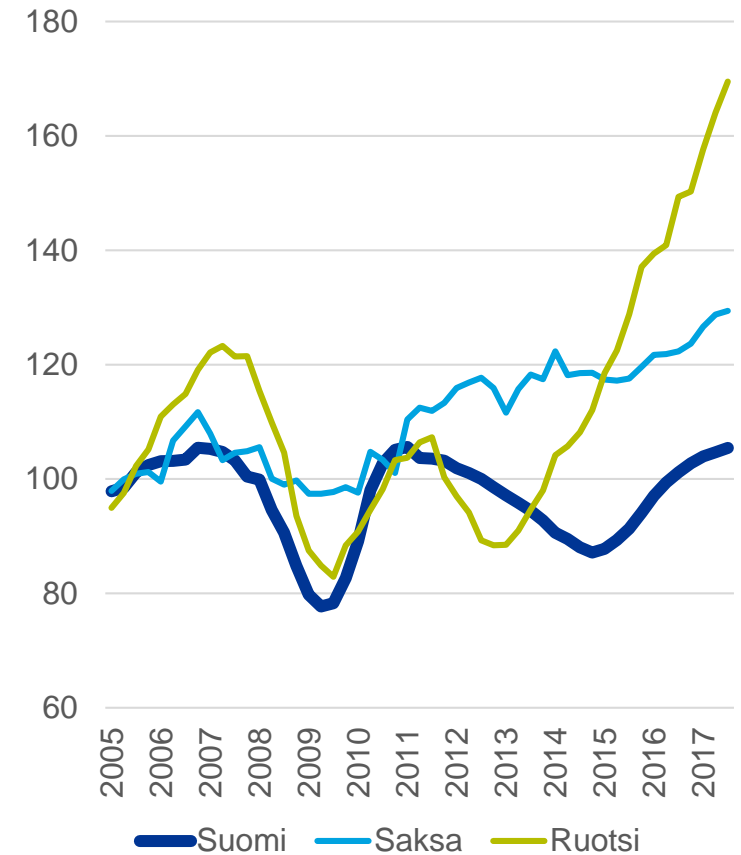
## Koneet ja laitteet



## Tutkimus ja kehitys



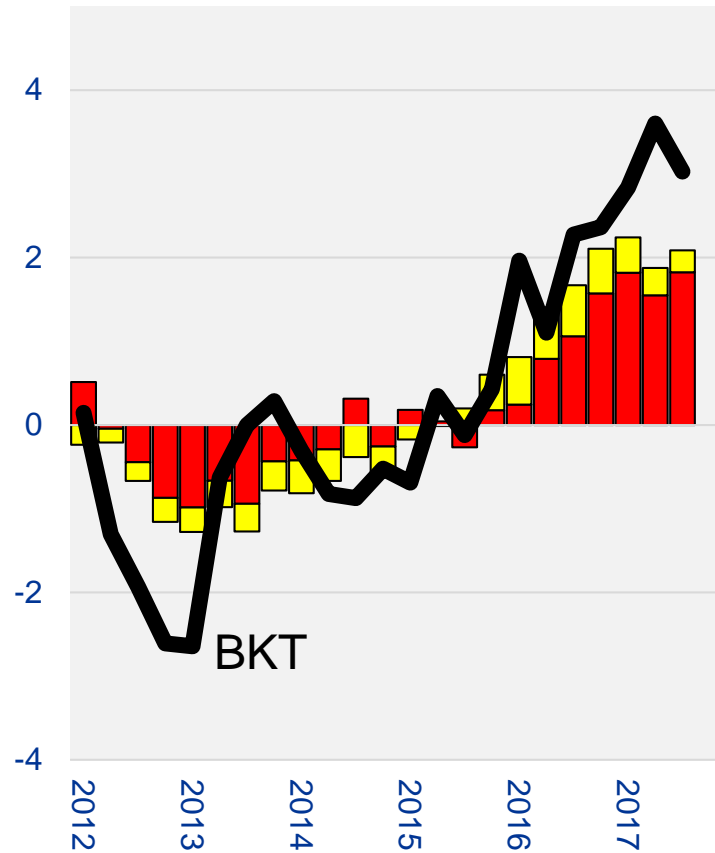
## Asuinrakennukset



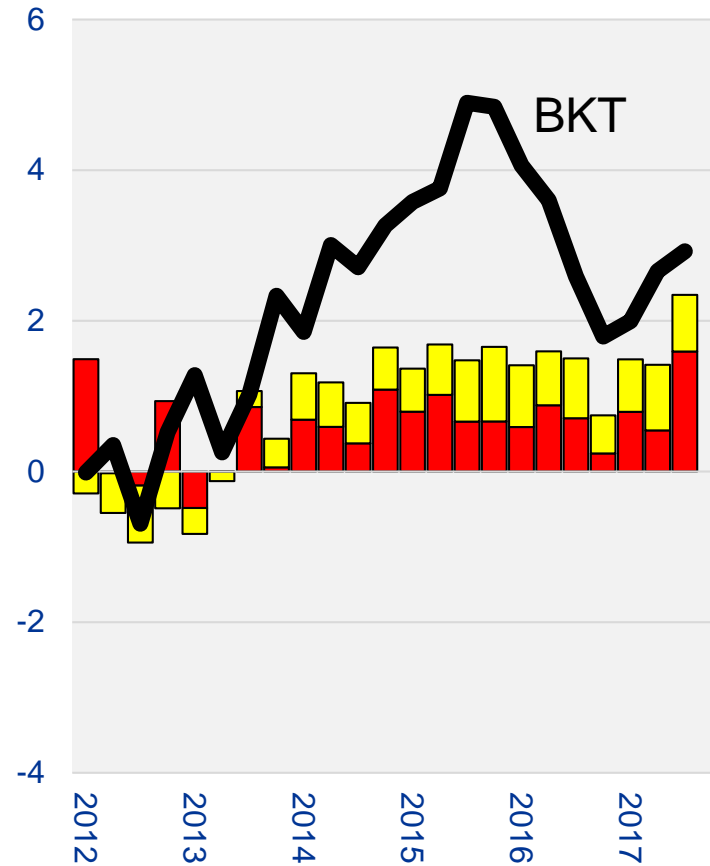
# Investointien kontribuutit BKT:n kasvuun

Asuntoinvestoinnit  ja tuotannolliset investoinnit 

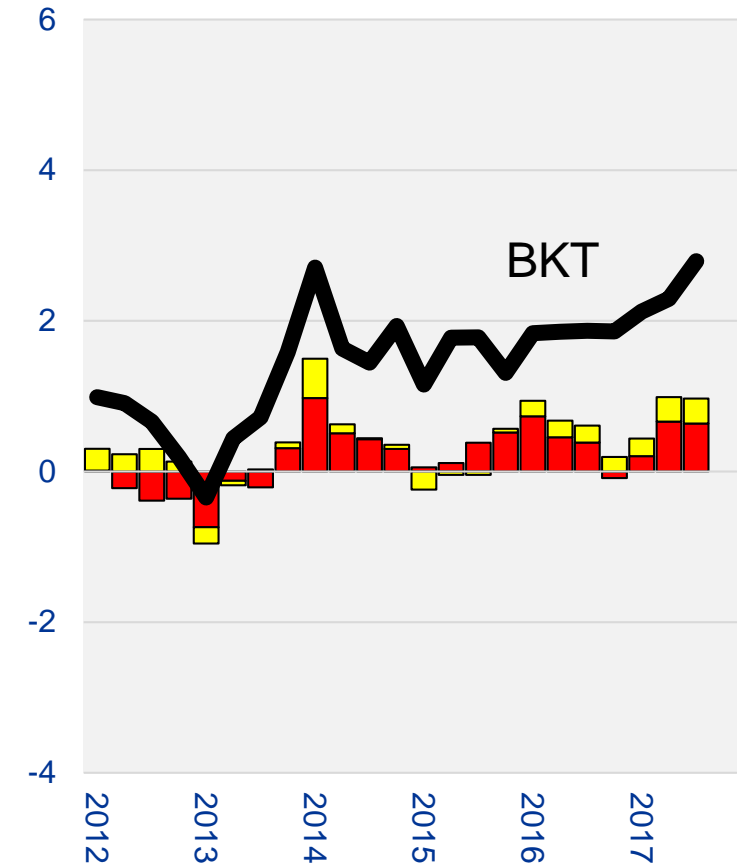
## Suomi



## Ruotsi

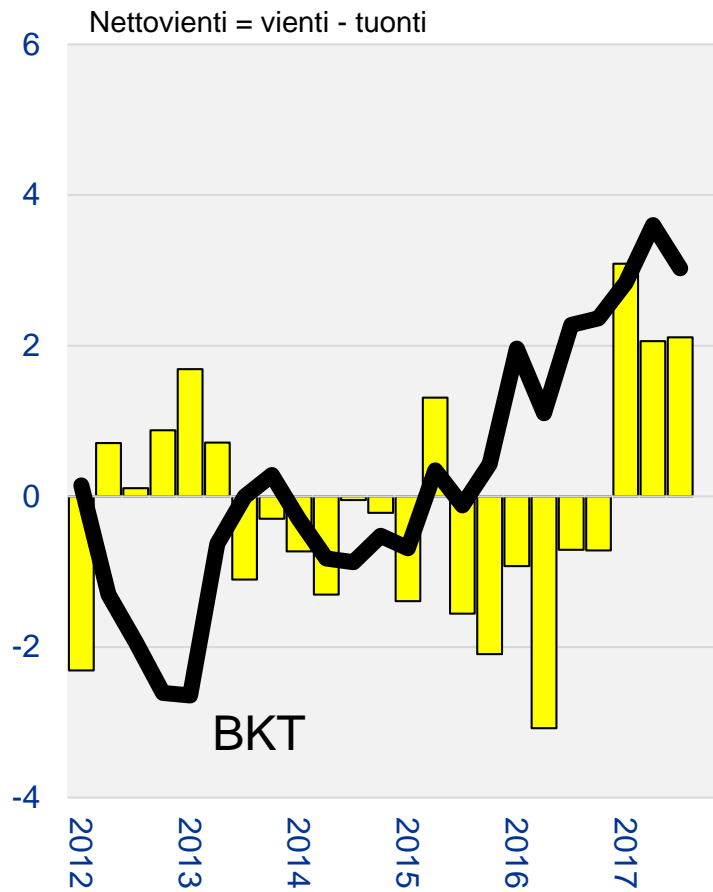


## Saksa

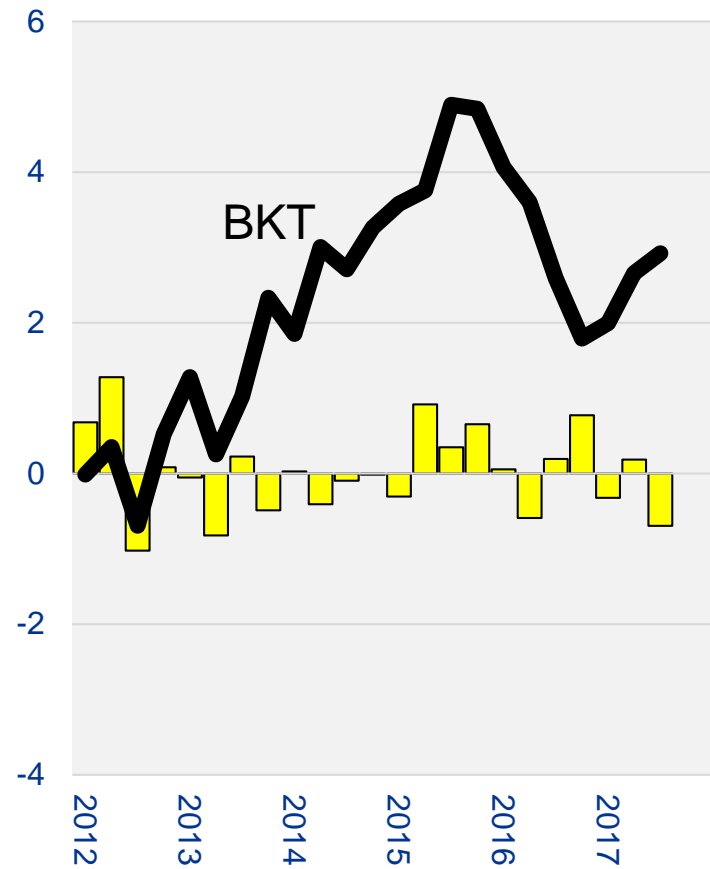


# Nettoviennin kontribuutit BKT:n kasvuun

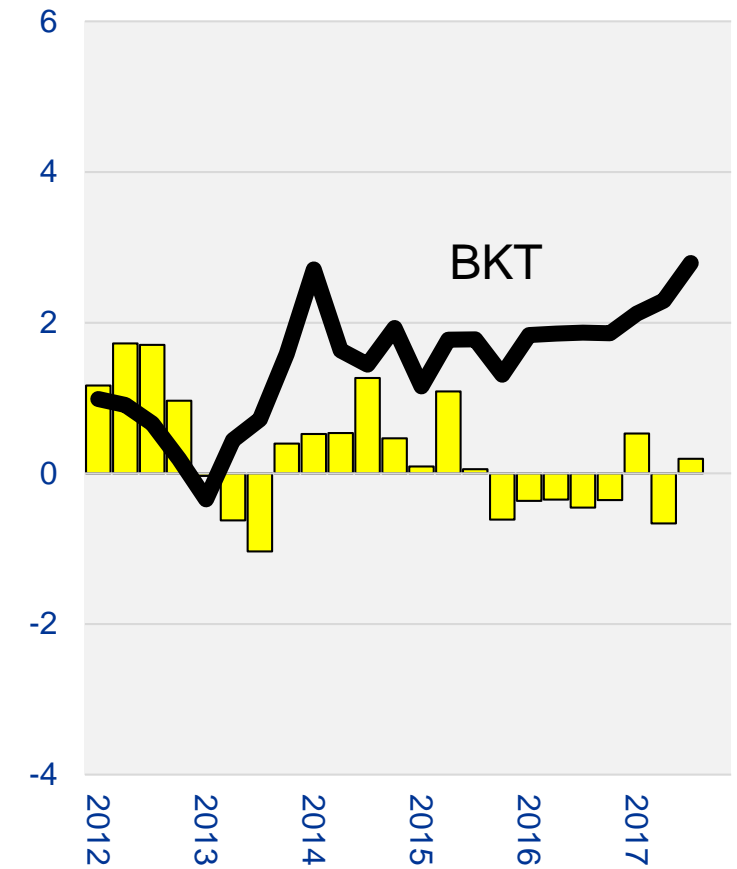
## Suomi



## Ruotsi



## Saksa





# Kiitos!

penna.urrila (a) ek.fi

040 570 7860

