



EK:n Investointiedustelu

15.1.2019

Terhi Heikkonen



Tehdasteollisuuden investoinnit Suomessa

v. 2017–2019, milj. euroa käyvin hinnoin ja muutosprosentit

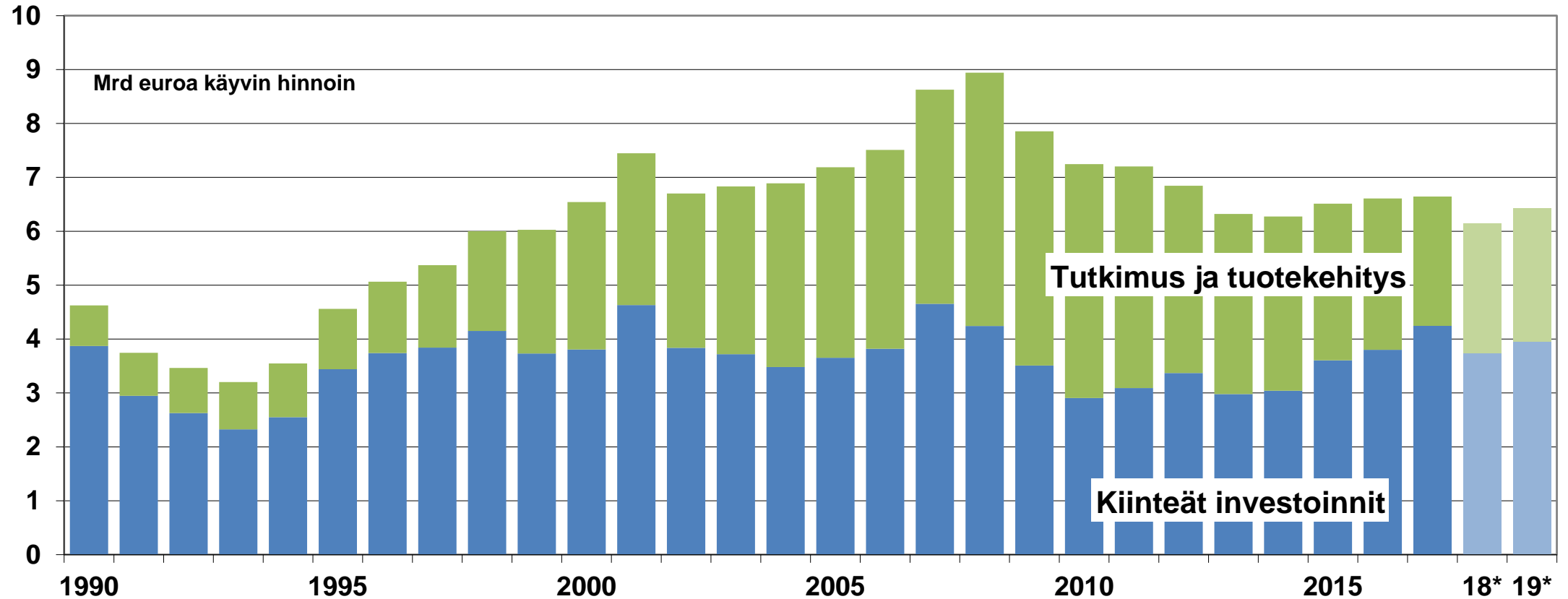
	2017	2018	2019	17–18 %	18–19 %
Kiinteät investoinnit	4 250	3 737	3 949	-12,1	5,7
Tutkimus- ja kehitysmenot	2 395	2 403	2 476	0,3	3,0
Yhteensä	6 645	6 141	6 425	-7,6	4,6

Teollisuuden kiinteät investoinnit ja –suunnitelmat Suomessa v. 2017–2019, milj. euroa (käyvin hinnoin) ja muutosprosentit

	2017	2018	2019	17–18 %	18–19 %
Elintarviketeollisuus	554	323	444	-41,6	37,4
Metsäteollisuus	816	648	512	-20,5	-21,0
Kemianteollisuus	1 051	805	993	-23,4	23,3
Rakennustuoteteollisuus	164	178	229	8,5	29,0
Teknologiaeteollisuus	1 490	1 594	1 545	7,0	-3,0
-metallien jalostus	222	351	398	58,2	13,4
-kone- ja metallituoteteollisuus	871	899	821	3,2	-8,6
-elektroniikka- ja sähköteollisuus	397	344	326	-13,3	-5,3
Muu teollisuus	175	188	225	7,7	19,4
Tehdasteollisuus	4 250	3 737	3 949	-12,1	5,7
Energiahuolto	2 733	2 459	2 937	-10,0	19,4
Tehdasteollisuus ja energiahuolto yhteensä	6 983	6 197	6 886	-11,3	11,1

Tehdasteollisuuden investoinnit Suomessa 1975–2019

Kiinteät investoinnit ja T&K-menot, mrd. euroa käyvin hinnoin

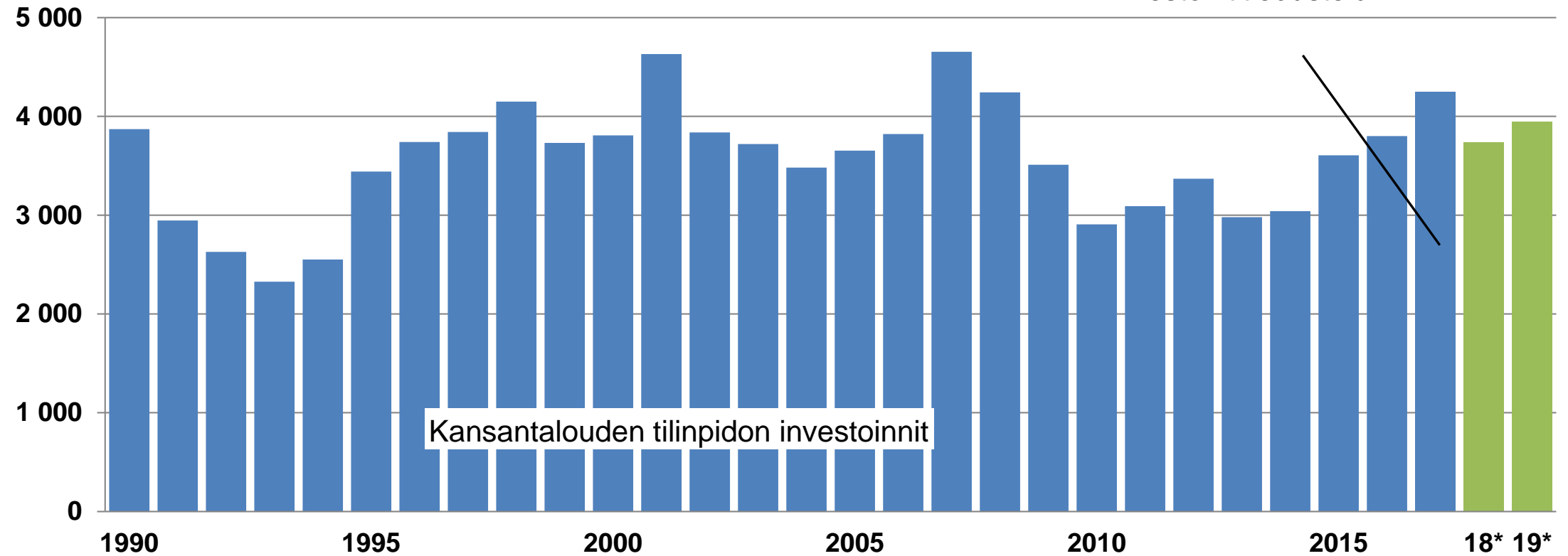


Lähde: Tilastokeskus, vuodet 2017–2018 EK:n Investointitiedustelu

Tehdasteollisuuden kiinteät investoinnit

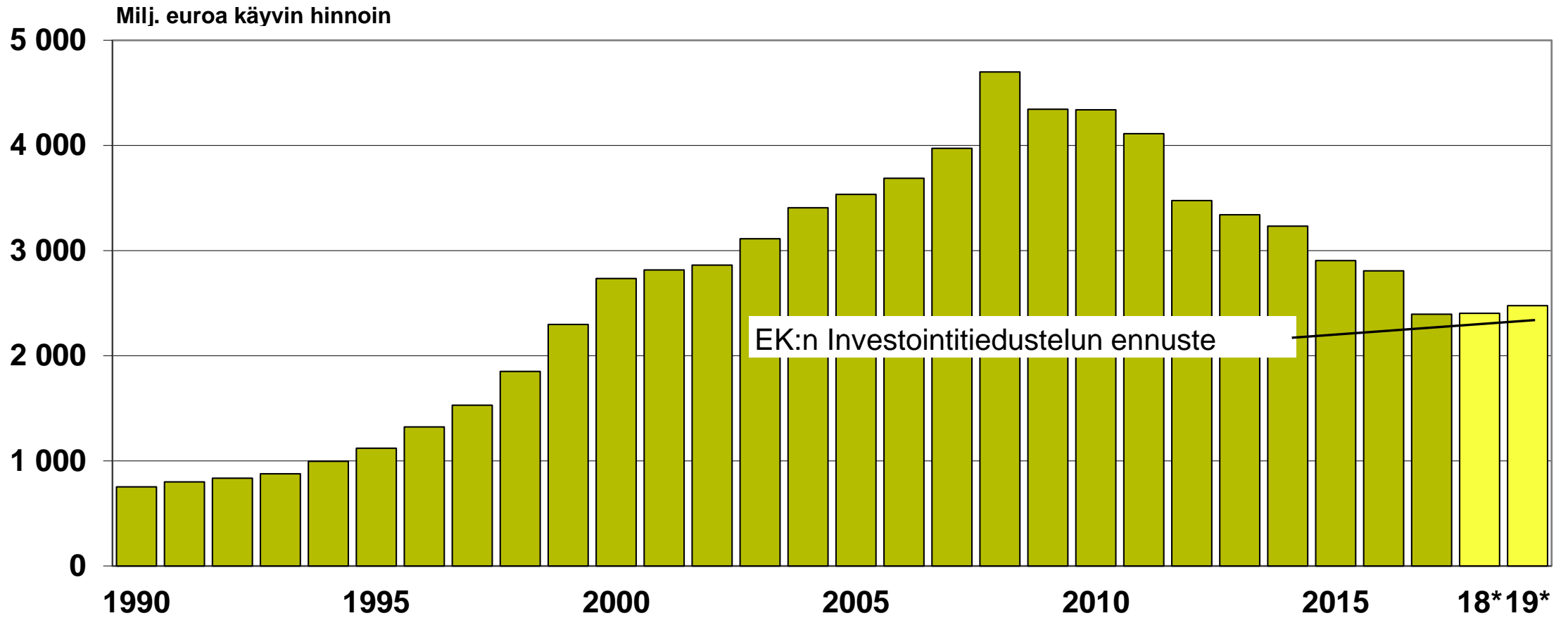
Milj. euroa käyvin hinnoin

EK:n Investointitiedustelu



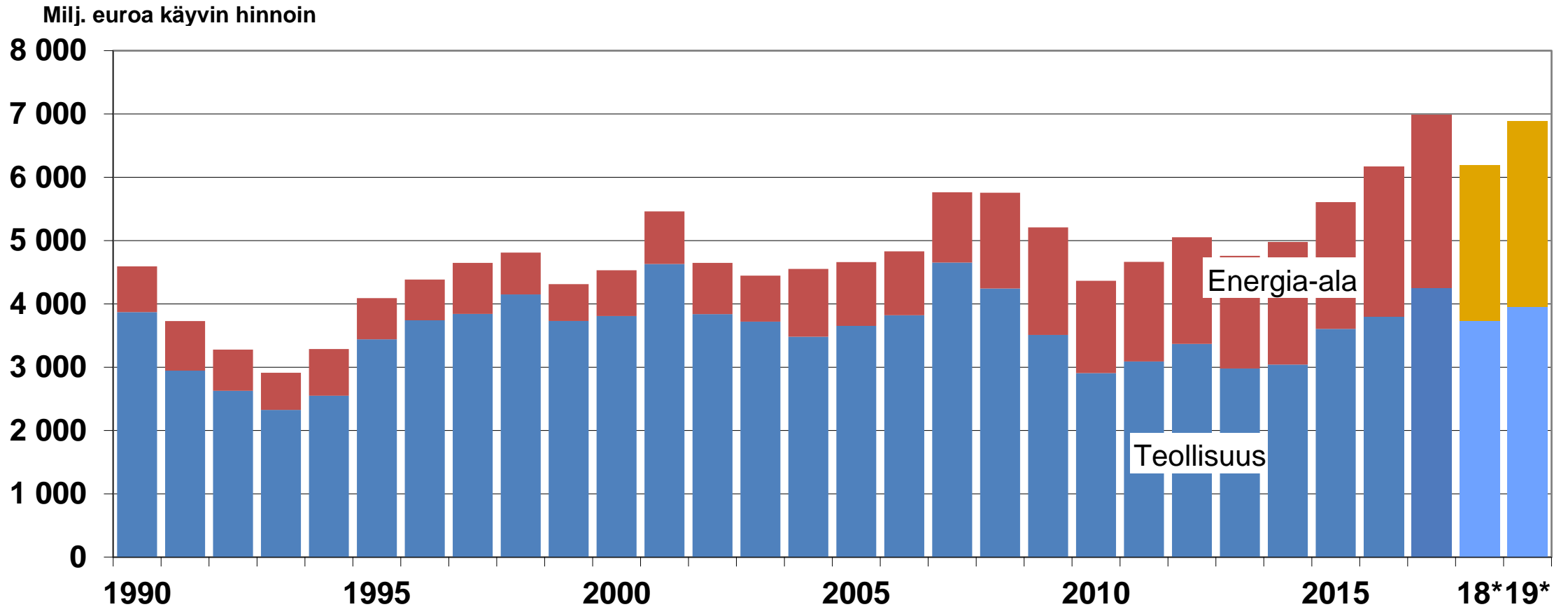
Lähteet: Tilastokeskus, vuodet 2017–2018 EK:n Investointitiedustelu

Tehdasteollisuuden T&K-menot



Lähteet: Tilastokeskus, vuodet 2017–2018 EK:n Investointitiedustelu

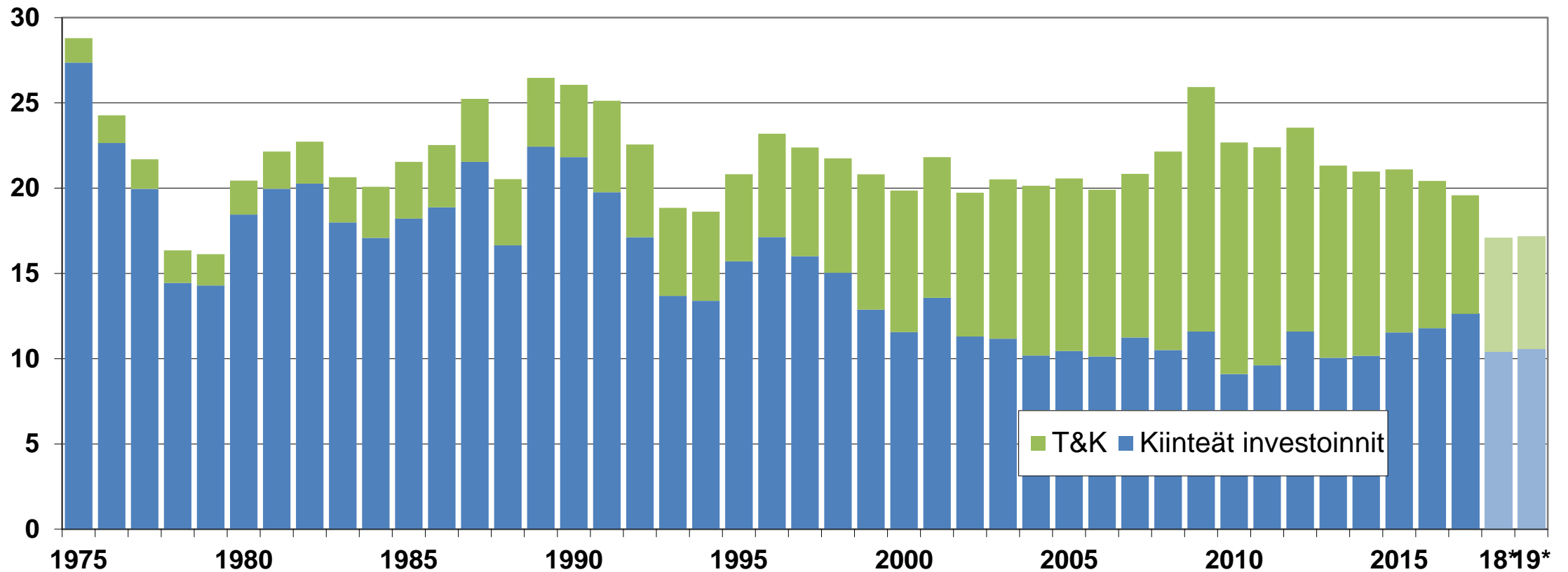
Teollisuuden ja energia-alan yhteenlasketut kiinteät investoinnit



Lähteet: Tilastokeskus, vuodet 2017–2018 EK:n Investointitiedustelu

Tehdasteollisuuden investointiaste

Kiinteät investoinnit, % jalostusarvosta



Lähde: Tilastokeskus, vuodet 2017–2018 EK:n Investointitiedustelu

Yhteenveto tuloksista

- Tehdasteollisuuden kiinteät investoinnit loivassa nousussa
 - Investoinnit v. 2017 noin 4,3 miljardia euroa (uusin tilastoluku), vuonna 2018 investoinnit 3,7 mrd. €
 - Vuoden 2019 investointiennuste noin 3,9 miljardia, nousua noin 6 %
 - Kuluvan vuoden investointien tason odotetaan kuitenkin jäävän kohtalaisen matalaksi
- Tutkimus- ja tuotekehitystoiminta kääntyy lievään kasvuun
 - Taso on kuitenkin yhä matalla
 - Vuonna 2019 T&K-menot noin + 3 %
- Energia-alan investoinnit jatkuvat vilkkaina
- Investointiaste (kiinteiden investointien osuus jalostusarvosta) viime vuonna noin 10 %, tänä vuonna vajaat 11 %
 - Jos mukaan lasketaan myös t&k –toiminta, on investointiaste noin 17 %, mikä on pitkällä aikavälillä katsottuna hyvin matala taso

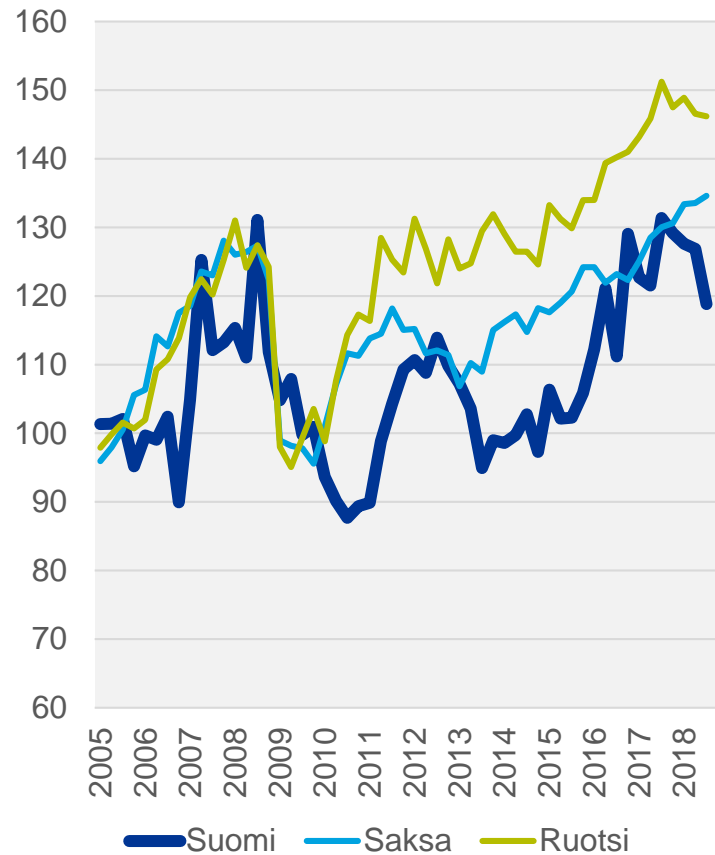


Kommentti investointikehityksestä

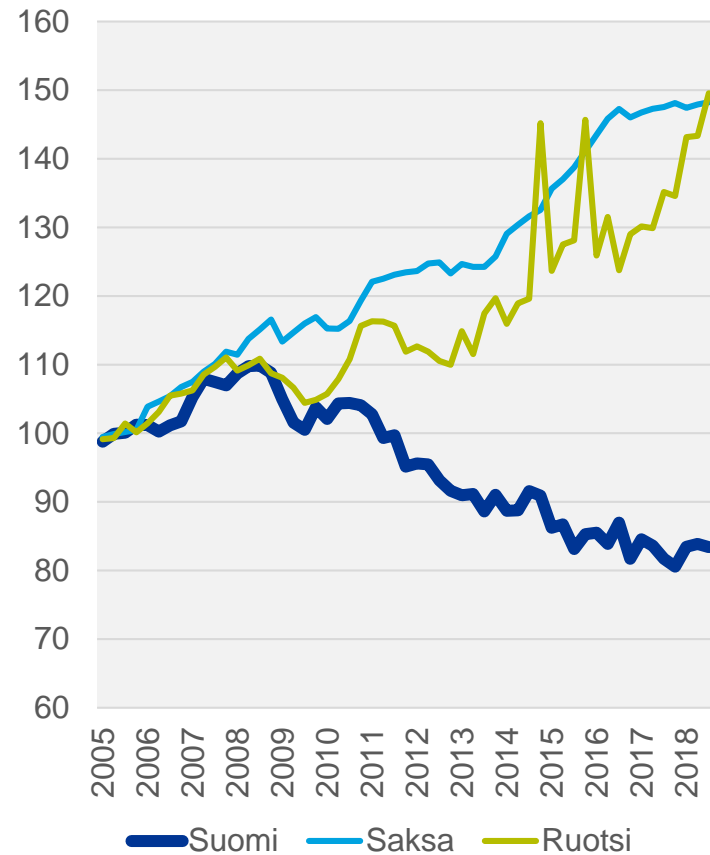
Investointikehitys Suomessa, Saksassa ja Ruotsissa

Indeksi 2005=100, volyymit

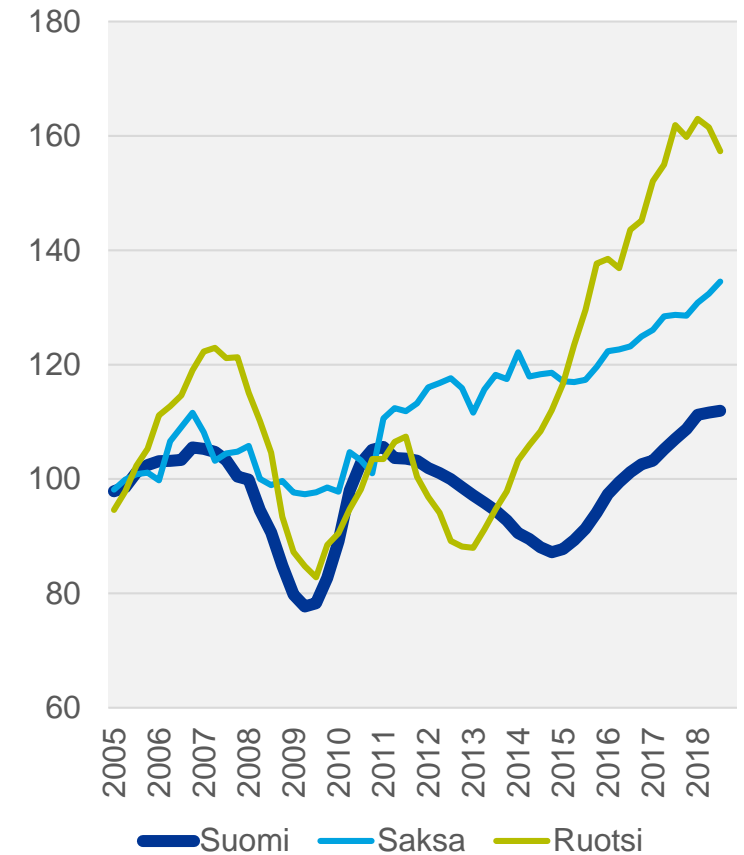
Koneet ja laitteet



Tutkimus ja kehitys



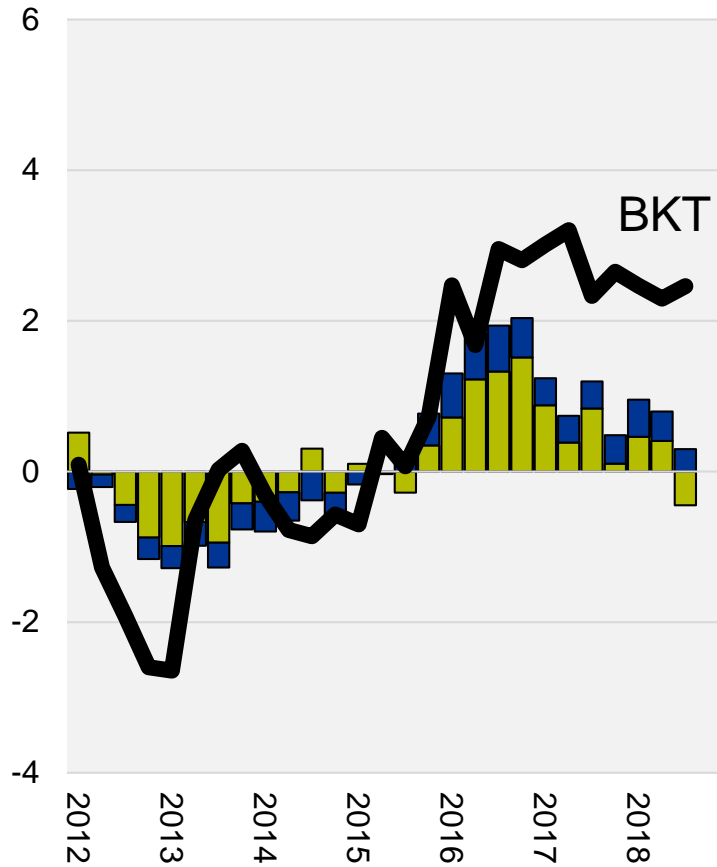
Asuinrakennukset



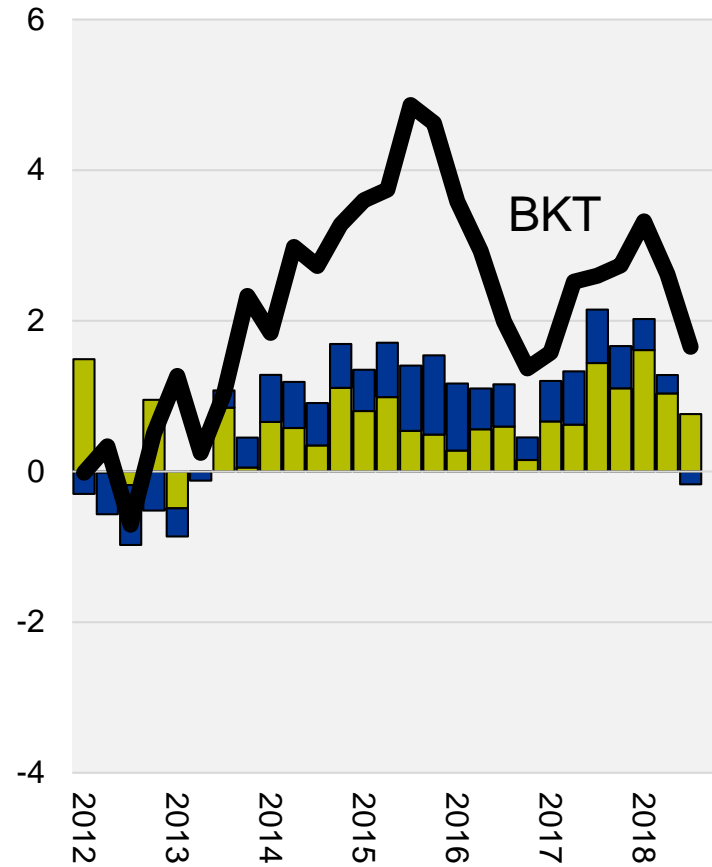
Investointien kontribuutit BKT:n kasvuun

Kausitasoitus

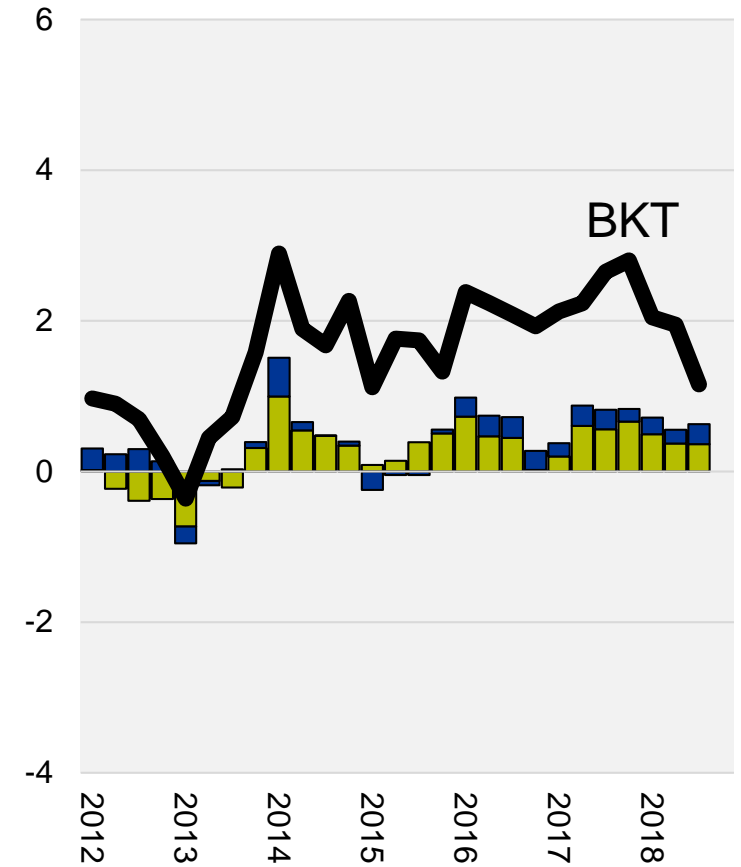
Suomi



Ruotsi



Saksa



Asuntoinvestoinnit ■ ja tuotannolliset investoinnit ■



Kiitos!

terhi.heikkonen (a) ek.fi

040 556 8884

penna.urrila (a) ek.fi

040 570 7860

