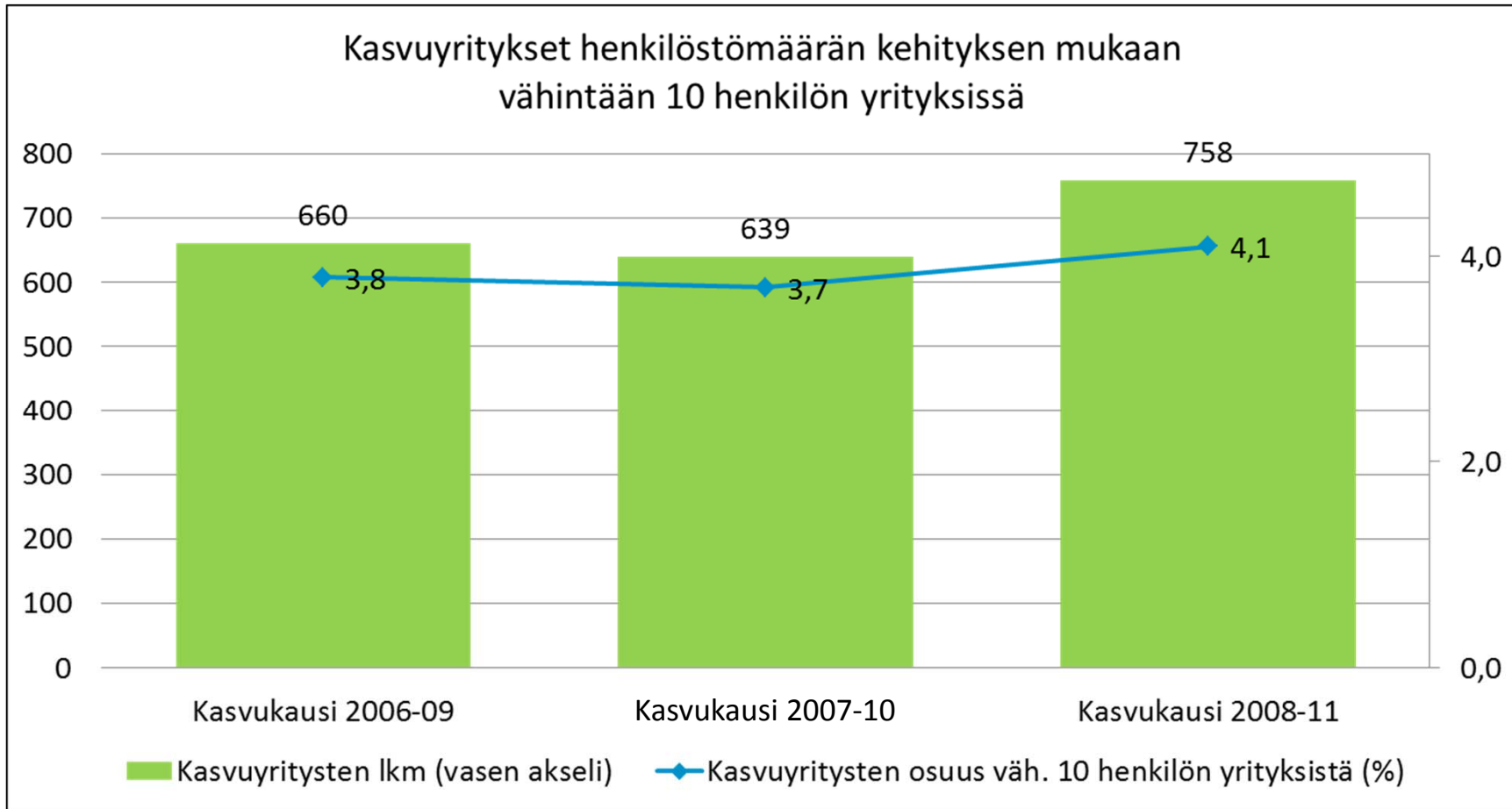


Kasvuyrittäjyys Suomessa



Kasvuyritysten lukumäärä hienoisessa kasvussa

Noin 750 yritystä* kasvatti henkilöstöään 20 % vuosittain



Lähteet: TEM:n ToimialaOnline, Kasvuyritystilastot; Tilastokeskus, Yritys- ja toimipaikkarekisteri

*Yritykset, joissa työskenteli seurantakauden alussa väh. 10 henkilöä ja henkilöstömäärän vuosikasvu oli keskimäärin väh. 20 % kasvukaudella (perusjoukko 2011: vähintään 10 henkilön yritykset, N=18 277)

5.11.2013

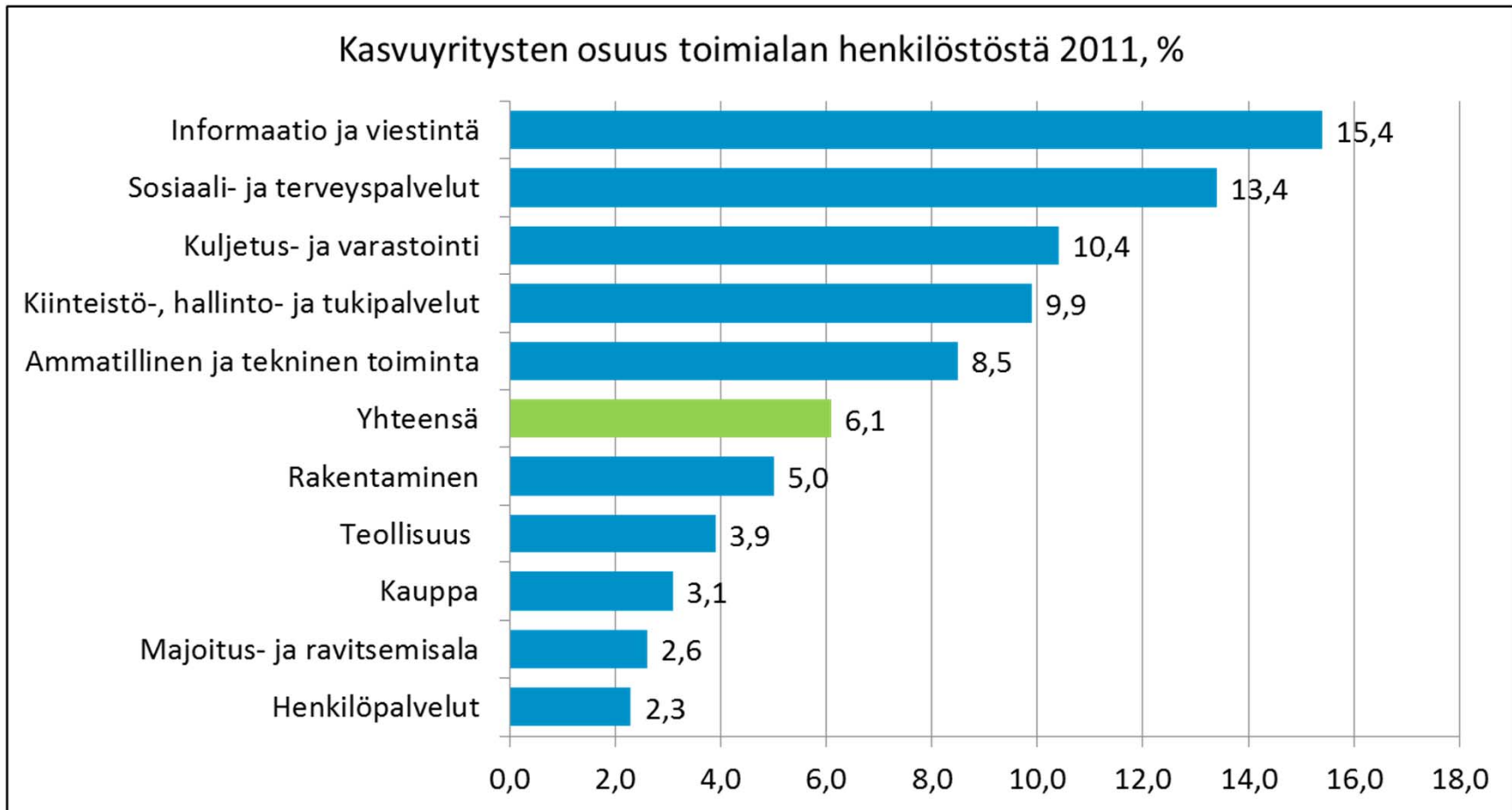
2

Elinkeinoelämän keskusliitto



Kasvuyritysten suorat työllisyysvaikutukset marginaalisia

Kasvu ei välttämättä näy toimialan työllisyydessä (mm. automatisaatio, vuokratyövoima)



Lähteet: TEM:n ToimialaOnline, Kasvuyritystilastot; Tilastokeskus, Yritys- ja toimipaikkarekisteri

Vähintään 10 henkilön yritykset, joissa henkilöstömäärän vuosikasvu oli keskimäärin väh. 20 % kasvukaudella

Kasvuyrityksistä yli 40 % Uudellamaalla

Suhteutettuna yrityskantaan alueelliset erot pieniä

Alue	Yritysten lkm 2011	Osuus yrityksistä, %	Kasvuyrityksiä 2008-11, lkm	Osuus kasvuyrityksistä, %	Kasvuyritykset/alueen yrityskanta, %
Uusimaa	89 860	33,8	314	41,4	0,35
Pirkanmaa	23 986	9,0	71	9,4	0,30
Pohjois-Pohjanmaa	15 216	5,7	59	7,8	0,39
Varsinais-Suomi	27 249	10,2	58	7,7	0,21
Häme	17 388	6,5	36	4,7	0,21
Kaakkois-Suomi	12 845	4,8	32	4,2	0,25
Keski-Suomi	11 758	4,4	31	4,1	0,26
Pohjanmaa	11 344	4,3	31	4,1	0,27
Satakunta	11 200	4,2	28	3,7	0,25
Pohjois-Savo	9 953	3,7	23	3,0	0,23
Etelä-Pohjanmaa	10 087	3,8	19	2,5	0,19
Lappi	8 585	3,2	18	2,4	0,21
Etelä-Savo	7 046	2,6	14	1,8	0,20
Pohjois-Karjala	6 572	2,5	13	1,7	0,20
Kainuu	2 973	1,1	11	1,5	0,37
Yhteensä	266 062	100,0	758	100,0	0,28

Lähteet: TEM:n ToimialaOnline, Kasvuyritystilastot; Tilastokeskus, Yritys- ja toimipaikkarekisteri.

Vähintään 10 henkilön yritykset, joissa henkilöstömäärän vuosikasvu oli keskimäärin väh. 20 % kasvukaudella

5.11.2013

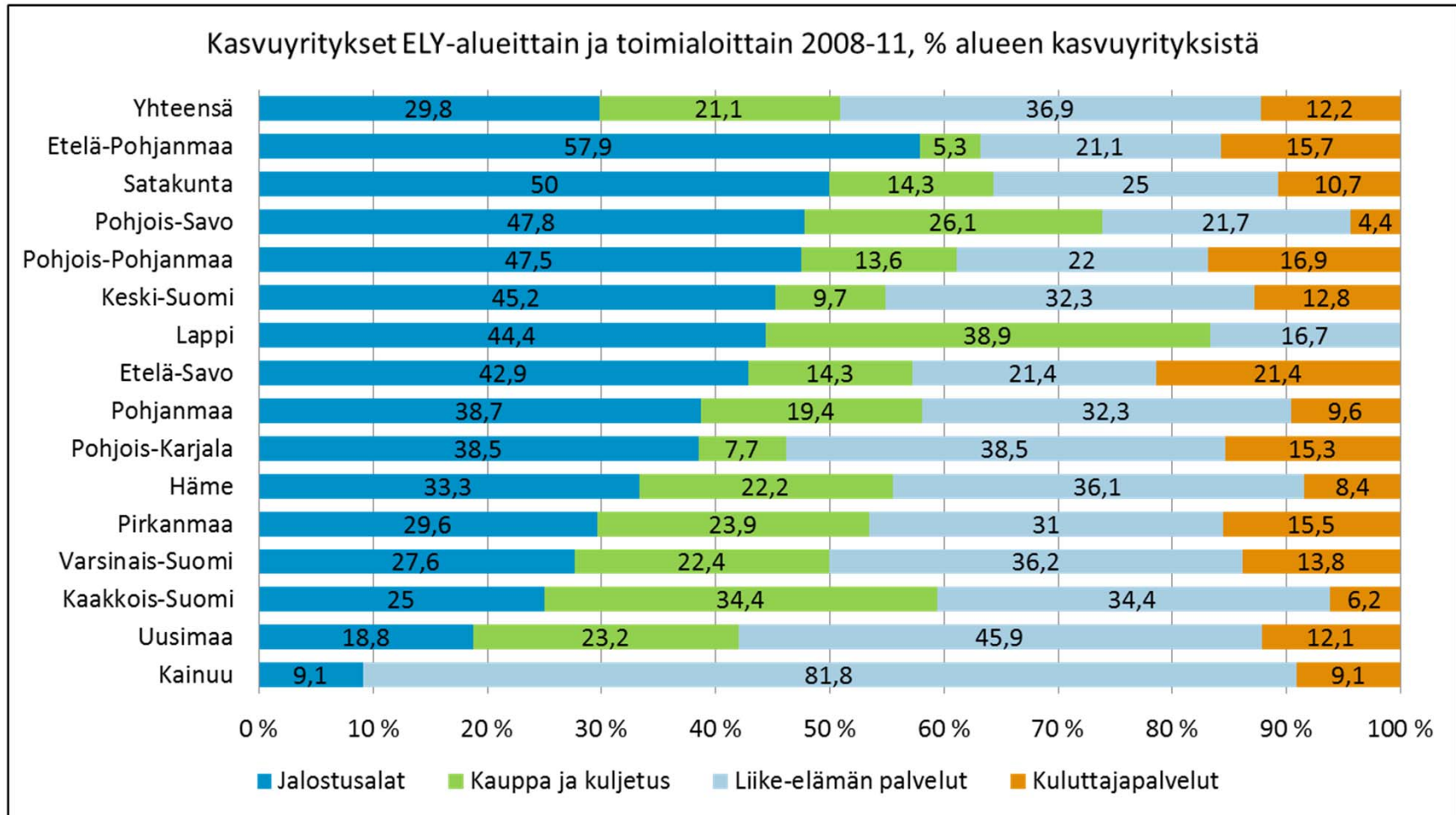
4

Elinkeinoelämän keskusliitto



Yli kolmannes kasvuyrityksistä liike-elämän palveluissa

Kasvuyritysten jakautumisessa toimialoittain alueellisia eroja



Lähteet: TEM:n ToimialaOnline, Kasvuyritystilastot; Tilastokeskus, Yritys- ja toimipaikkarekisteri

Vähintään 10 henkilön yritykset, joissa henkilöstömäärän vuosikasvu oli keskimäärin väh. 20 % kasvukaudella

5.11.2013

5

Elinkeinoelämän keskusliitto



Kasvuyritysten tuloksetekokyky kohtuullinen

Kasvu edellyttää ulkopuolista rahoitusta

Toimiala	Nettotulos%, kasvuyritykset	Nettotulos%, muut yritykset	Omavaraisuusaste, kasvuyritykset	Omavaraisuusaste, muut yritykset
Informaatio ja viestintä	5,4	3,4	36,8	44,5
Ammatillinen ja tekninen toiminta	5,0	4,7	30,4	44,9
Kiinteistöala	4,8	5,0	40,0	48,2
Rakentaminen	3,6	3,0	31,0	41,9
Sosiaali- ja terveystoiminta	2,8	5,0	17,0	39,5
Hallinto- ja tukipalvelut	2,8	2,3	21,0	32,1
Majoitus- ja ravitsemisala	2,6	1,4	21,3	26,1
Teollisuus	2,5	2,4	29,5	39,9
Kauppa	2,3	2,3	31,3	42,7
Kuljetus ja varastointi	2,1	1,2	20,9	25,5

Lähteet: TEM:n ToimialaOnline, Kasvuyritystilastot; Tilastokeskus, Yritys- ja toimipaikkarekisteri
Vähintään 10 henkilön yritykset, joissa henkilöstömäärän vuosikasvu oli keskimäärin väh. 20 % kasvukaudella

Johtopäätökset

5.11.2013

7

Elinkeinoelämän keskusliitto



Suomi tarvitsee kasvuyrittäjiä ja -yrityksiä

1. Kasvuyritysten merkitys kasvussa

- Kasvuyritysten lukumäärä kasvaa yrityskantaa nopeammin
- Kasvuyritysten henkilöstömäärä tuplaantunut muutamassa vuodessa

2. Kasvuyritysten heijastusvaikutukset merkittäviä

- Yrittäjyysilmapiiri ja -aktiivisuus
- Uudet innovaatiot, toimialat ja välilliset työllisyysvaikutukset

3. Kasvuyritysten suorat vaikutukset yhteiskuntaan vielä pieniä

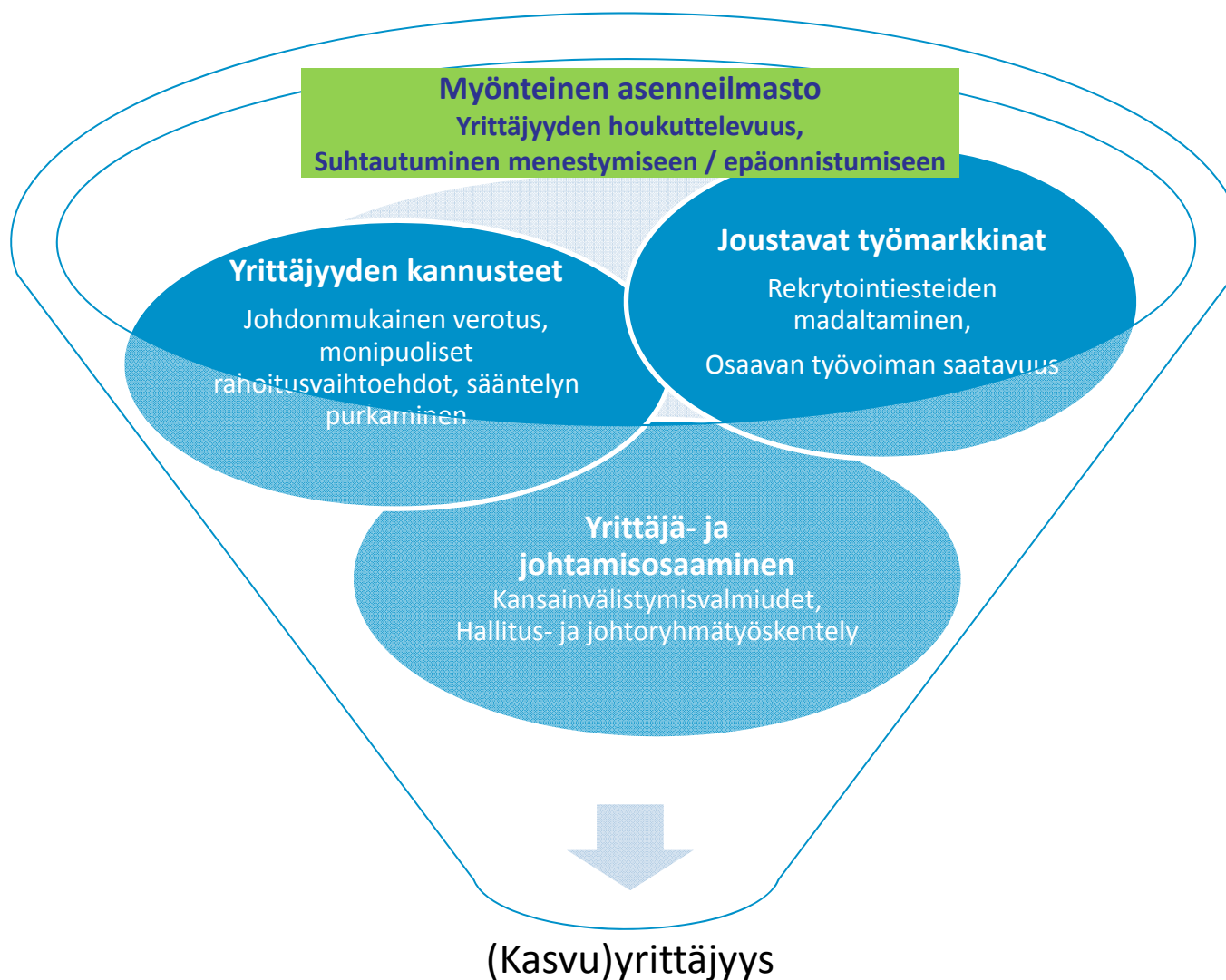
- 4 % yrityksistä (pl. mikroyritykset)
- 5-6 % työllisyydestä
- 6-8 % liikevaihdosta

4. Kasvuyrittäjyyden mittaaminen haasteellista

- Konsernit vs. yksittäiset yritykset
- Toimialojen rajapinnoilla tapahtuva kasvu
- Moninkertainen yrittäjyys (ns. sarja- ja portfolioyrittäjyyden tilastointi)
- Teknologian kehitys (esim. automatisointi voi vähentää työvoiman tarvetta, vaikka yritys kasvaisikin merkittävästi)



Kilpailukyky ja kasvu vaativat aktiivisia toimia useilla sektoreilla



Selvityksestä

EK:n teettämän kasvuyritysraportin keskeisimpinä lähteinä käytettiin Tilastokeskuksen yritys- ja toimipaikkarekisteriä, työ- ja elinkeinoministeriön kasvuyritystilastoja sekä EK:n kasvuyritystutkimuksia. Katsauksessa hyödynnettiin pääsääntöisesti OECD:n ja Eurostatin kasvuyritysmääritelmää, jonka mukaan yrityksen on työllistettävä vähintään kymmenen henkilöä seurantakauden alussa ja kasvatettava henkilöstöään vähintään 20 prosenttia vuosittain seuraavan kolmen vuoden aikana. Tilastokatsauksen toteutti Suunnittelu- ja tutkimuspalvelut Pekka Lith EK:n toimeksiannosta.