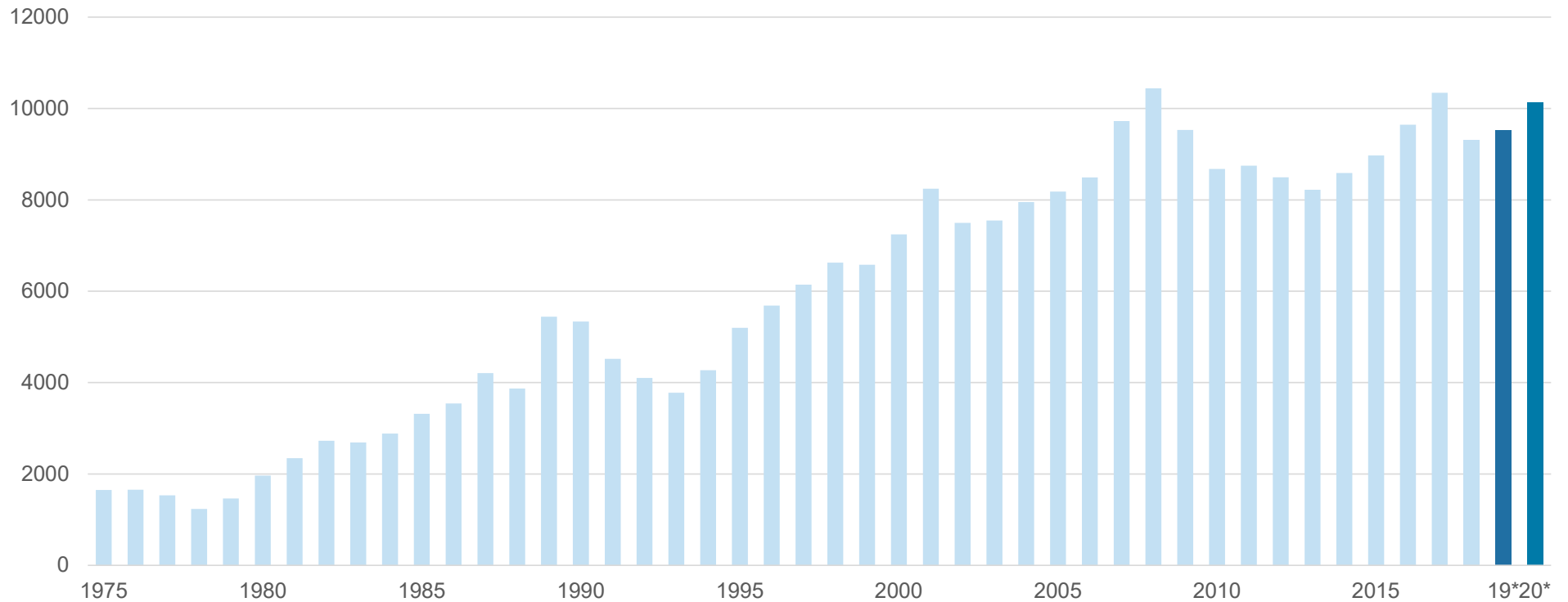




EK:n Investointiedustelu

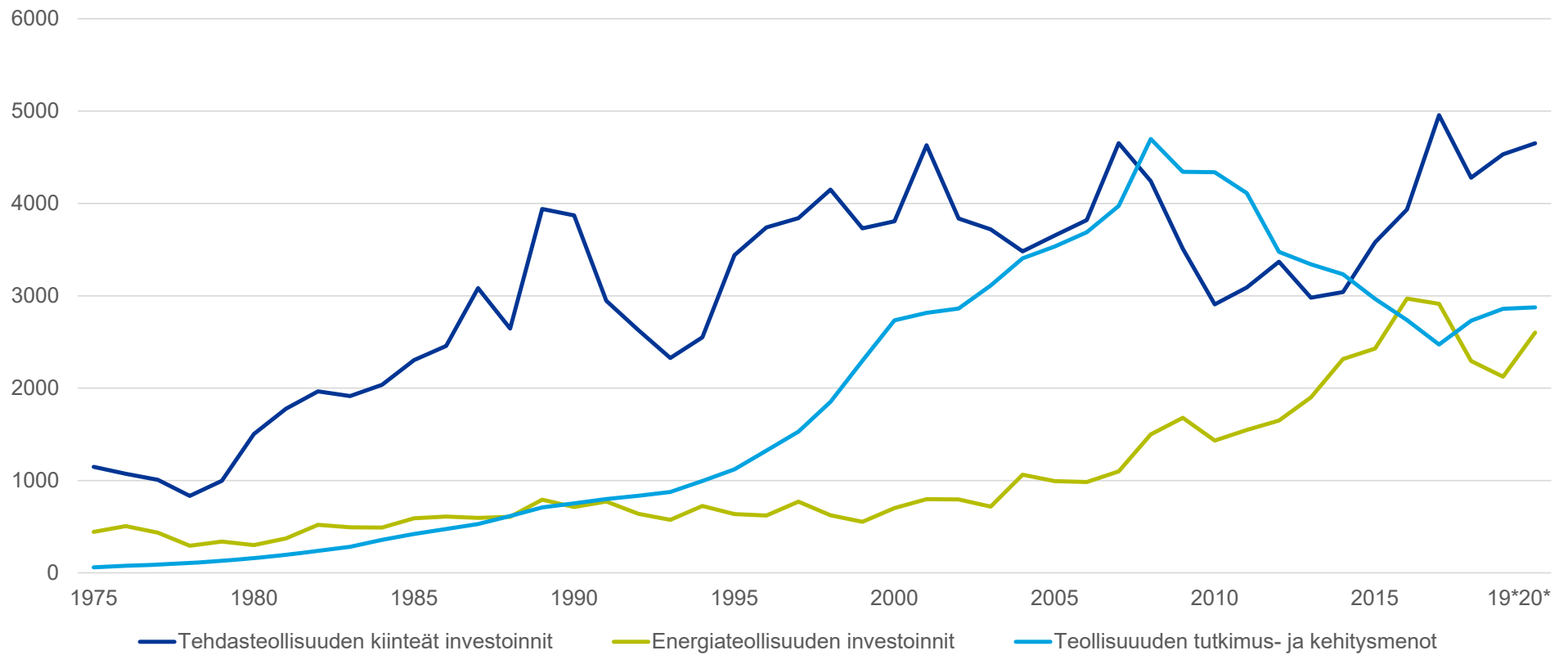
Kesäkuu 2020

Investointien kehitys 1975-2020



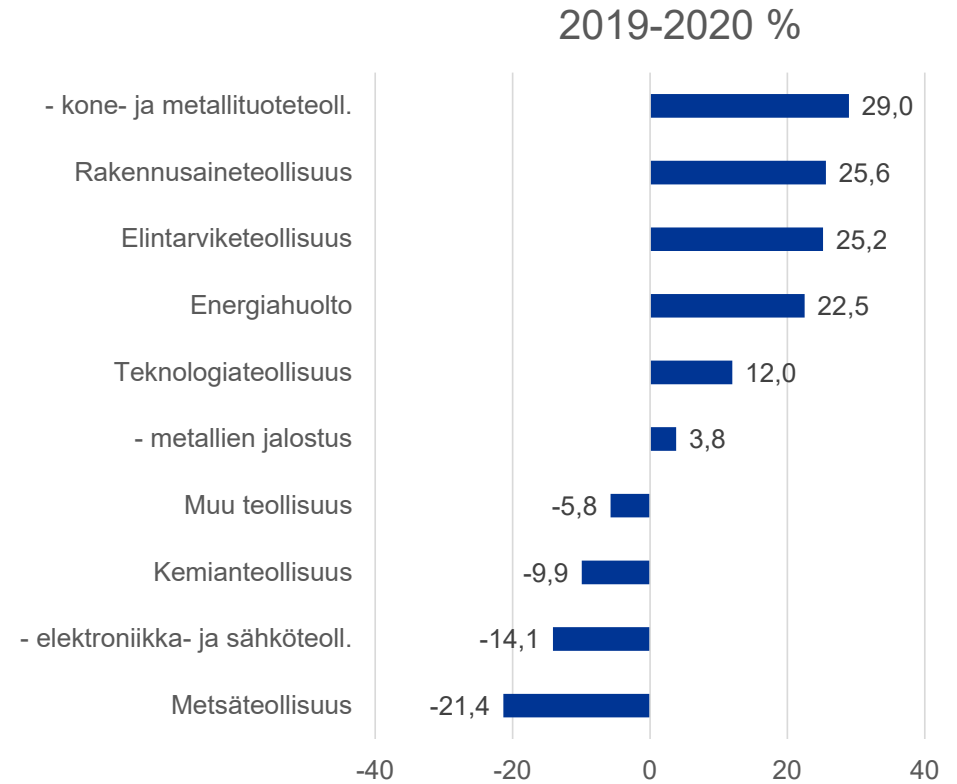
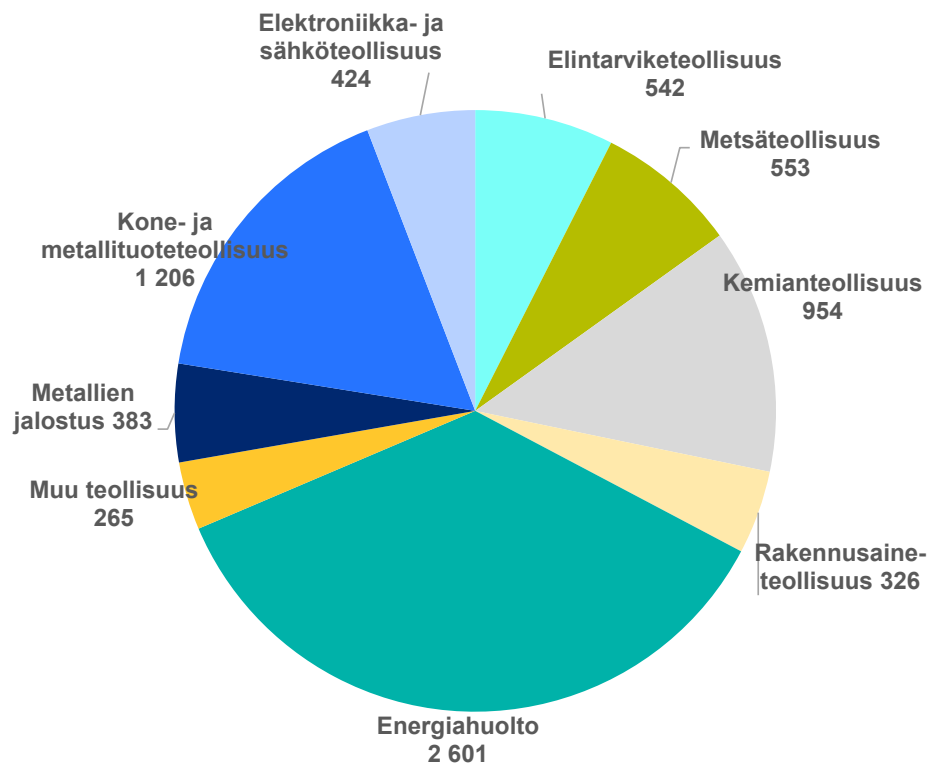
Lähde: Tilastokeskus, vuodet 2019 ja 2020 EK:n Investointitiedustelu

Investointien kehitys 1975-2020



Lähde: Tilastokeskus, vuodet 2019 ja 2020 EK:n Investointitiedustelu

Kiinteät investoinnit toimialoittain 2020





Teollisuuden tutkimus- ja kehitysmenot Suomessa v. 2018–2020, milj. euroa (käyvin hinnoin) ja muutosprosentit

	2018	2019	2020	18–19 %	19–20 %
Metsäteollisuus	106	97	86	-8,6	-11,5
Kemianteollisuus	422	461	466	9,3	1,1
Teknolוגiateollisuus	2 064	2 179	2 194	5,6	0,7
Muu	138	122	129	-11,8	5,6
Tehdasteollisuus	2 730	2 859	2 874	4,7	0,5

Teollisuuden kiinteät investoinnit ja –suunnitelmat Suomessa v. 2018–2020, milj. euroa (käyvin hinnoin) ja muutosprosentit

	2018	2019	2020	18–19 %	19–20 %
Aineelliset kiinteät investoinnit					
Kone- ja laiteinvestoinnit	2 617	2 802	2 810	7,1	0,3
Rakennusinvestoinnit	827	804	897	-2,8	11,6
Muut	836	928	945	11,0	1,9
Yhteensä	4 280	4 533	4 652	5,9	2,6
Tutkimus- ja kehitysmenot	2 730	2 859	2 874	4,7	0,5



Investointiedustelun päätulokset kesäkuussa 2020

- Teollisuuden kiinteät investoinnit kasvavat lievästi kuluvana vuonna
 - Investointiennuste tälle runsaat 4,6 miljardia euroa (4,5 mrd. vuonna 2019)
 - Nousua viime vuoteen verrattuna 2,6 prosenttia
 - Energia-ala kasvussa ja taso on hyvin korkea
- Teollisuuden tutkimus- ja kehitystoiminta ennallaan
 - T&K-menot kääntyivät hienoiseen kasvuun vuonna 2019
 - T&K-menojen arvioidaan olevan tänä vuonna suurin piirtein edellisvuoden tasolla ja T&K-menojen arvoksi ennakoidaan 2,9 miljardia euroa
- Teollisuuden yhteenlaskettujen investointien arvoksi ennakoidaan noin 7,5 miljardia euroa
 - Nousua viime vuoteen nähden vajaat 2 prosenttia



Terhi Heikkonen
terhi.heikkonen (a) ek.fi
040 556 8884

Sami Pakarinen
sami.pakarinen (a) ek.fi
050 343 4337

