



Elinkeinoelämän luottamus vahvistui joulukuussa

■ Teollisuuden luottamus parani joulukuussa keskimääräiseksi

Teollisuuden luottamusindikaattori kohosi joulukuussa saldoluukuun +1. Marraskuun lukema oli -4. Indikaattori on tällä hetkellä pitkän aikavälin keskiarvotasolla.

Teollisuusyritykset odottavat tuotantonsa määrän kasvavan jonkin verran. Tilauskanta vahvistui, mutta jäi alle normaalitason. Valmiiden tuotteiden varastot laskivat hieman alle keskimääräisen. Kapasiteetin käyttöaste parani myös. Joulukuussa jo 78 prosenttia teollisuusyrityksistä arvioi kapasiteettinsa olevan täysin käytössä.

EK:n julkaisemat luottamusindikaattorit kuvaavat yritysten suhdannetilannetta kyselyhetkellä. Suomen teollisuuden luottamus oli marraskuussa tehdyssä tiedustelussa EU-maiden toiseksi heikointa Tanskan jälkeen. Luottamus oli suhteellisesti vahvin Maltalla.

■ Rakentamisen luottamus kääntyi nousuun

Rakentamisen luottamus parani joulukuussa. Uusin luottamusindikaattorin saldoluku on 0, kun edellisluukuun lukema oli -7. Pitkän aikavälin keskiarvo on -8, joten luottamus on tällä hetkellä jonkin verran tavanomaista vahvempaa.

Tilauskannan kuvataan olevan lähellä normaalia. Henkilöstön ennustetaan kasvavan aavistuksen, jos kehitystä tarkastellaan kausitasoitetuilla luvuilla.

Suomalaisten rakennusyritysten luottamus oli marraskuussa lähellä EU-maiden keskitasoa.

■ Palvelujen luottamusindikaattori nousi hieman yli keskiarvon

Palvelujen luottamusindikaattori vahvistui joulukuussa. Sen uusin saldoluku on +16 eli neljä pistettä parempi kuin marraskuussa. Indikaattori nousi samalla vähän yli pitkäaikaisen keskiarvonsa (+13).

Palveluyritykset kuvaavat suhdannetilanteensa parantuneen loivasti. Myynnin määrä on kasvanut yleisesti, ja melko hyvän kasvun ennustetaan jatkuvan myös lähikuukausina.

Suomen palvelualojen yritysten luottamus oli marraskuussa EU-maiden keskiarvotasolla.

■ Vähittäiskaupan luottamus koheni hieman, mutta jäi vielä vaisuksi

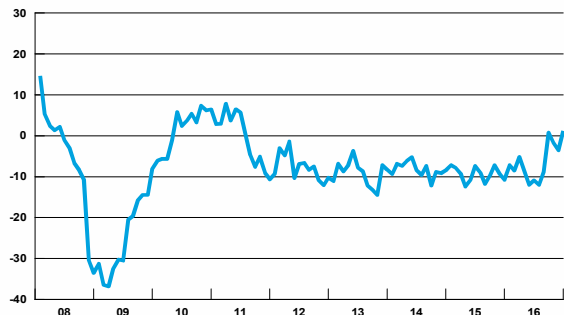
Vähittäiskaupan luottamus koheni hieman joulukuussa, mutta luottamusindikaattori on yhä melko matalalla. Se nousi lukemaan -5, kun marraskuun tarkistettu lukema oli -9. Luottamus on tällä hetkellä vähän alle pitkäaikaisen keskiarvonsa.

Myynnin määrän kuvataan laskeneen vähän joulukuussa, vaikka lasku onkin loiventunut edellisluukuusta. Myös seuraavalle kolmelle kuukaudelle ennustetaan vähän alenevaa myyntiä. Varastot pysyivät aavistuksen normaalia suurempina.

Suomen vähittäiskaupan luottamus oli marraskuussa selvästi heikompaa kuin EU-maissa keskimäärin.

Teollisuuden luottamusindikaattori

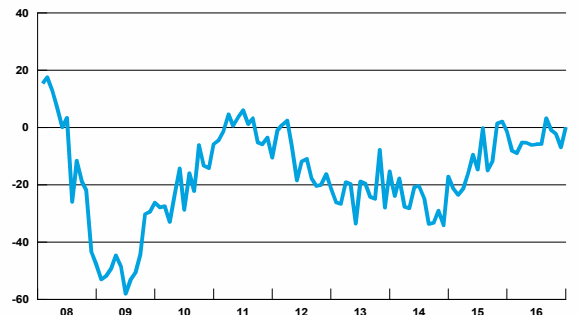
Kausitasoitettu saldoluku



Teollisuuden luottamusindikaattori lasketaan kolmen kysymyksen vastauksista: tuotanto-odotus lähikuukausina, tilauskanta sekä valmistusvarastot normaaliin verrattuna (käänteisenä).

Rakentamisen luottamusindikaattori

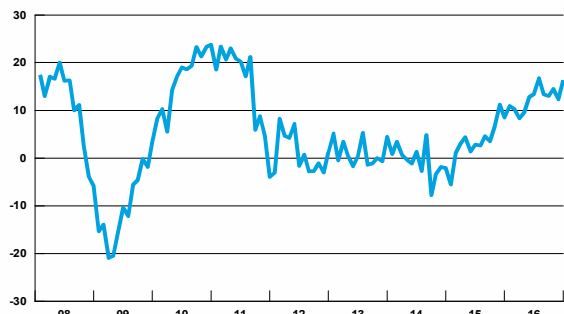
Kausitasoitettu saldoluku



Rakentamisen luottamusindikaattori lasketaan kahden kysymyksen vastauksista: tilauskanta normaaliin verrattuna ja henkilökunta-odotus lähikuukausina.

Palvelujen luottamusindikaattori

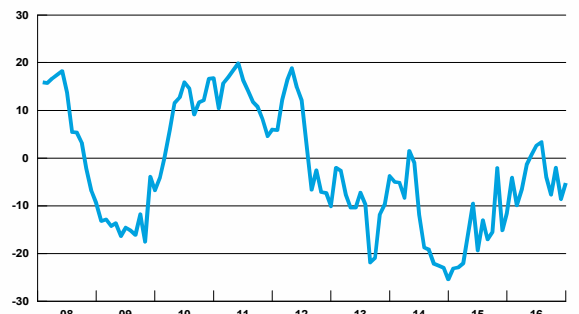
Kausitasoitettu saldoluku



Vähittäiskaupan luottamusindikaattori lasketaan kolmen kysymyksen vastauksista: toteutunut myynnin kehitys, myyntitodotukset sekä varastot (käänteisenä).

Vähittäiskaupan luottamusindikaattori

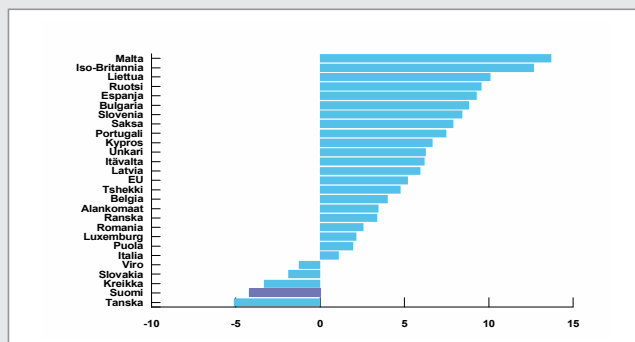
Kausitasoitettu saldoluku



Palvelujen luottamusindikaattori lasketaan kolmen kysymyksen vastauksista: toteutunut myynnin kehitys, myyntitodotukset sekä suhdannekehitys.

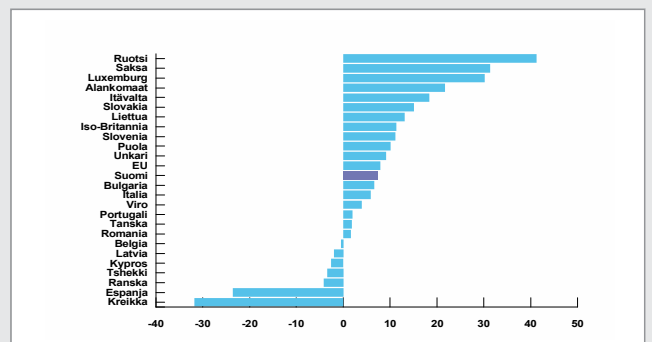
Teollisuuden luottamus maittain

Poikkeama keskiarvosta 1993-, marraskuu 2016



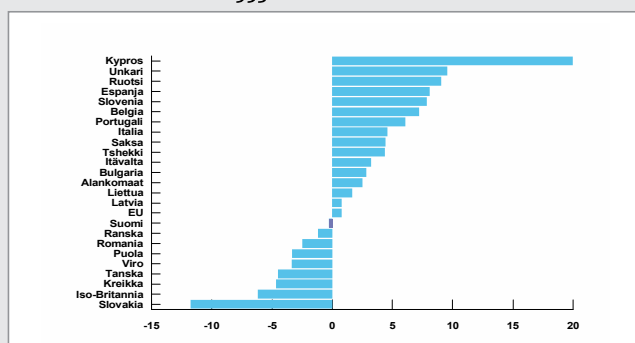
Rakentamisen luottamus maittain

Poikkeama keskiarvosta 1993-, marraskuu 2016



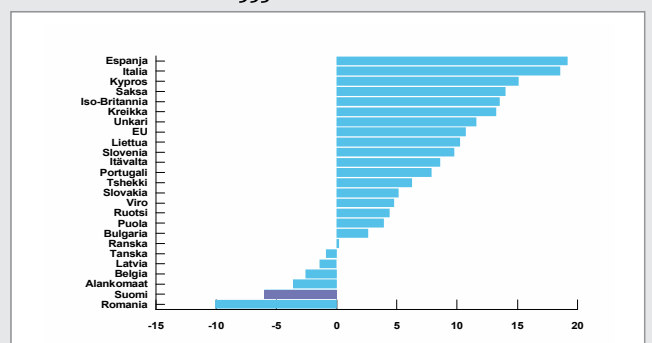
Palvelujen luottamusindikaattori

Poikkeama keskiarvosta 1993-, marraskuu 2016



Vähittäiskaupan luottamus maittain

Poikkeama keskiarvosta 1993-, marraskuu 2016



**Teollisuuden
suhdanne-
tiedustelun
päätulokset**

Kausitasoitettujen saldoluovut				
	Saldoluku joulukuu	Saldoluku marraskuu	Pitkän aikavälin keskiarvo	Suhdannekehitys 3 kk lka:n muutos
Luottamusindikaattori	1	-4	1	Ennallaan
Kapasiteetin käyttöaste, %	78	72	69	Nousussa
Tuotanto-odotus	12	7	14	Ennallaan
Tilaukanta	-10	-16	-11	Nousussa
Valmistuotevarastot	-2	2	2	Nousussa

**Rakentamisen
suhdanne-
tiedustelun
päätulokset**

Kausitasoitettujen saldoluovut				
	Saldoluku joulukuu	Saldoluku marraskuu	Pitkän aikavälin keskiarvo	Suhdannekehitys 3 kk lka:n muutos
Luottamusindikaattori	0	-7	-8	Ennallaan
Tilaukanta	-4	-12	-15	Ennallaan
Henkilökuntaodotus	4	-2	0	Ennallaan

**Palveluiden
suhdanne-
tiedustelun
päätulokset**

Kausitasoitettujen saldoluovut				
	Saldoluku joulukuu	Saldoluku marraskuu	Pitkän aikavälin keskiarvo	Suhdannekehitys 3 kk lka:n muutos
Luottamusindikaattori	16	12	13	Nousussa
Myynti ed. kk. verrattuna	19	14	17	Ennallaan
Myyntiodotus lähikuukausina	25	17	20	Nousussa
Suhdannekehitys	5	6	2	Ennallaan

**Vähittäiskaupan
suhdanne-
tiedustelun
päätulokset**

Kausitasoitettujen saldoluovut				
	Saldoluku joulukuu	Saldoluku marraskuu	Pitkän aikavälin keskiarvo	Suhdannekehitys 3 kk lka:n muutos
Luottamusindikaattori	-5	-9	-2	Ennallaan
Myynti ed. kk. verrattuna	-6	-13	5	Ennallaan
Myyntiodotus lähikuukausina	-5	-10	7	Ennallaan
Varastot normaaliin verrattuna	5	4	19	Laskussa

Taulukoissa on esitetty joulukuun suhdannetiedustelun päätulokset. Taulukoissa verrataan joulukuun kyselyn tuloksia marraskuuhun sekä pitkän aikavälin keskiarvoon. Suhdanne-tilannetta on taulukossa arvioitu saldoluokujen kolmen kuukauden liukuvan keskiarvon muutoksen avulla.

Menetelmä

Luottamusindikaattorit on kerätty ja analysoitu EK:ssa. Tiedustelu kuuluu Euroopan komission harmonisoituun tiedustelujärjestelmään, ja se tehdään EU:n osittaisella rahoituksella. Tiedotteen luvut on kausitasoitettu Tramo-Seats-menetelmällä, ja vastausten painotus huomioi eri yrityskokoluokkien merkityksen taloudessa. Toukokuusta 2010 lähtien käytössä on uusi toimialaluokitus TOL2008. Eri EU-maiden suhdanne-tilannetta on verrattu uusimpien Euroopan komission julkaisemien luottamusindikaattorien avulla, laskemalla kunkin maan saldoluokujen poikkeamat omasta pitkän ajan keskiarvosta.

Elinkeinoelämän keskusliitto EK

PL 30 (Eteläranta 10), 00131 Helsinki
Puhelin 09 420 20 • Faksi 09 4202 2299
www.ek.fi

Lisätietoja:

Johtava ekonomisti
Penna Urrila
Puh. 040 570 7860
etunimi.sukunimi@ek.fi